

EDÍCIA ZDRAVOTNÍCKA ŠTATISTIKA

Samovraždy a samovražedné pokusy v SR 2012



NÁRODNÉ
CENTRUM
ZDRAVOTNÍCKYCH
INFORMÁCIÍ

EDÍCIA ZDRAVOTNÍCKA ŠTATISTIKA

Samovraždy a samovražedné pokusy v SR 2012

Ročník 2013

ZŠ-5/2013

© Národné centrum zdravotníckych informácií. Bratislava 2013

811 09 Bratislava
Lazaretská 26

Tel.: 02 57 26 92 15
Fax: 02 52 63 54 90
E-mail: zuzana.olexova@nczisk.sk
Internet: www.nczisk.sk

Rozmnožovanie obsahu tejto publikácie, ako aj jednotlivých častí v pôvodnej alebo upravenej podobe je možné len s písomným súhlasom Národného centra zdravotníckych informácií. Údaje, ktoré sú obsahom tejto publikácie, je možné použiť len s uvedením zdroja.

Obsah

Úvod	5
Vývoj úmyselných sebapoškodení v rokoch 1996 – 2012	7
Vývoj počtu úmyselných sebapoškodení (graf)	8
Samovraždy a samovražedné pokusy (graf)	8
Vývoj počtu samovrážd podľa pohlavia (graf)	9
Vývoj počtu samovražedných pokusov podľa pohlavia (graf)	9
Počet hlásených úmyselných sebapoškodení podľa územia zdravotníckeho zariadenia	10
Počet hlásených úmyselných sebapoškodení podľa trvalého bydliska	12
Počet samovrážd podľa územia trvalého bydliska – muži (graf)	14
Počet samovrážd podľa územia trvalého bydliska – ženy (graf)	14
Počet samovražedných pokusov podľa územia trvalého bydliska – muži (graf)	15
Počet samovražedných pokusov podľa územia trvalého bydliska – ženy (graf)	15
Počet hlásených úmyselných sebapoškodení podľa vekových skupín a pohlavia	16
Podiel hlásených samovrážd podľa vekových skupín (graf)	16
Podiel hlásených samovražedných pokusov podľa vekových skupín (graf)	17
Počet hlásených úmyselných sebapoškodení podľa pracovného stavu a pohlavia	17
Počet úmyselných sebapoškodení podľa spôsobu vykonania činu a pohlavia	18
Spôsob vykonania činu samovraždy – muži (graf)	19
Spôsob vykonania činu samovraždy – ženy (graf)	19
Počet hlásených úmyselných sebapoškodení podľa motívu činu a pohlavia	20

Počet hlásených úmyselných sebapoškodení podľa vzdelania a pohlavia	21
Samovražedné pokusy osôb podľa dosiahnutého vzdelania (graf)	21
Počet hlásených úmyselných sebapoškodení podľa skupín psychiatrických diagnóz a pohlavia	22
Počet hlásených samovrážd podľa spôsobu vykonania činu, pohlavia a vekových skupín	22
Počet hlásených samovražedných pokusov podľa spôsobu vykonania činu, pohlavia a vekových skupín	24
Počet hlásených úmyselných sebapoškodení za prítomnosti alkoholu alebo návykovej (psychotropnej) látky podľa spôsobu vykonania činu a pohlavia	25
Počet hlásených úmyselných sebapoškodení podľa mesiaca vykonania činu a pohlavia	27
Počet úmyselných sebapoškodení podľa mesiaca vykonania činu (graf)	27
Počet hlásených samovrážd podľa motívu činu, pohlavia a vekových skupín	28
Počet hlásených samovražedných pokusov podľa motívu činu, pohlavia a vekových skupín	30
Počet hlásených úmyselných sebapoškodení podľa rodinného stavu, pohlavia a vekových skupín	32
Počet hlásených úmyselných sebapoškodení podľa dňa v týždni, hodiny vykonania činu a pohlavia	33
Počet hlásených samovrážd podľa miesta vykonania činu, pohlavia a vekových skupín	34
Počet hlásených samovražedných pokusov podľa miesta vykonania činu, pohlavia a vekových skupín	36
Počet pacientov liečených v psychiatrickom zariadení pred samovražedným pokusom	37
Počet hlásených samovražedných pokusov podľa pracovného stavu a psychiatrických diagnóz	38
Slovné vyjadrenie diagnóz (MKCH-10) pre tabuľky 6, 10 – 12	40
Slovné vyjadrenie diagnóz (MKCH-10) pre tabuľky 9, 21	41
Označenie krajov SR	42

Úvod

Monotematicky zameraná publikácia Samovraždy a samovražedné pokusy v SR 2012 svojím obsahom nadväzuje na každoročne pre verejnosť poskytované informácie zaradené do edície Zdravotníckej štatistiky, ktorú vydáva Národné centrum zdravotníckych informácií. Zdrojom údajov je hlásenie príčin a okolností úmyselného sebapoškodenia, ktoré predkladajú vybrané zdravotnícke zariadenia s mesačnou periodicitou. Obsah formulára bol navrhnutý a spracovaný v rámci aktívnej spolupráce sekcie zdravia MZ SR, hlavných odborníkov MZ SR v odbore súdne lekárstvo (dokonané samovraždy) a v odbore psychiatria (samovražedné pokusy) a NCZI. Metodologické pravidlá zberu určujú, že hláseniu podlieha osoba, ktorá sa pokúsila o samovraždu a ktorej bola poskytnutá psychiatrická zdravotná starostlivosť v útvaroch psychiatrických zariadení (na psychiatrickom oddelení/ambulancii, gerontopsychiatrickom oddelení/ambulancii). Predmetné hlásenie sa netýka osôb, ktorým bola poskytnutá iná zdravotná starostlivosť než psychiatrická (napr. na internom oddelení, chirurgii a pod.). V prípade samovraždy sú prípady hlásené z príslušných pracovísk súdneho lekárstva.

Spracované údaje o samovraždách a samovražedných pokusoch sú významné nielen zo štatistického hľadiska, ale ponúkajú zdravotníckym profesionálom podporný nástroj na posúdenie a analýzu príčin a okolností úmyselného sebapoškodenia osôb.

Vývoj počtu úmyselných sebapoškodení (samovrážd i pokusov spolu) v rokoch 1996 – 2012 má kolísavý charakter s minimálnou hodnotou 21,9 prípadu na 100 000 obyvateľov v roku 2000 a maximum 32,3 prípadu na 100 000 obyvateľov v roku 2003. V roku 2012 dosiahol počet úmyselných sebapoškodení počet 29,4 prípadu na 100 000 obyvateľov, čo predstavuje tretiu najvyššiu hodnotu v počte prípadov v sledovanom 17-ročnom období. Najmä počet dokonaných samovrážd má z dlhodobého hľadiska mierne stúpajúci trend. V roku 2012 bolo spáchaných 10,6 samovraždy na 100 000 obyvateľov. Počet samovražedných pokusov v priebehu rokov 1996 – 2012 kolíše a pohybuje sa od minima 13,4 prípadu v roku 2000 po maximum 22,3 prípadu na 100 000 obyvateľov v roku 2003. V roku 2012 dosiahol počet samovražedných pokusov 18,8 prípadu na 100 000.

Pri porovnaní s predchádzajúcim rokom počet prípadov v absolútnom vyjadrení v roku 2012 mierne vzrástol, a to aj v počte samovrážd, o 34 prípadov, aj v počte pokusov, o 12 prípadov. V roku 2012 bolo hlásených 571 samovrážd, z toho až 87 % vykonali muži. Dlhodobo sú dokonané samovraždy vykonávané najmä mužmi, v posledných rokoch je to 5- až 7-násobne viac ako u žien. Samovražedný pokus (1 018 prípadov) vykonalo 59 % mužov a 41 % žien. Pri pokusoch o samovraždu je podiel mužov a žien vyrovnanější, v posledných rokoch tiež prevládajú prípady mužov. Z celkového počtu pokusov bolo 451 pokusov zaznamenaných ako demonštratívnych, so snahou získania výhody, pozornosti a pod.

Z pohľadu veku tvoria aj naďalej najväčší podiel samovraždy vo vekovej skupine 50 – 59 rokov, a to 25,1 % mužov zo všetkých samovrážd mužov a 31,9 % žien zo všetkých samovrážd žien. Samovražedný pokus vykonalo najviac mužov vo vekovej skupine 20 – 29 rokov (33,3 % zo všetkých pokusov mužov) a 24,5 % žien vo veku 30 – 39 rokov.

Podľa územia trvalého bydliska bolo najviac samovrážd hlásených z Banskobystrického kraja (14 na 100 000 obyvateľov daného kraja) a Žilinského kraja (12,6 na 100 000 obyvateľov daného kraja). Počet samovražedných pokusov bol najvyšší v Bratislavskom (29,5 na 100 000 obyvateľov daného kraja) a v Trnavskom kraji (26,8 na 100 000 obyvateľov daného kraja).

Najčastejším spôsobom vykonania samovraždy u mužov (72,1 %) aj žien (48,6 %) bolo úmyselné sebapoškodenie obesením, zaškrtením a zadusením. Vo väčšine prípadov sa motív činu pri samovražďách nedá presne určiť.

Pri samovražedných pokusoch prevláda vykonanie činu u mužov ostrým predmetom, u žien je najčastejším spôsobom vykonania otrava a priotrávenie antiepileptikami, sedatívami, hypnotikami, antiparkinsonikami a psychotropnými liekmi nezatriedenými inde.

Z hlásení samovražedných pokusov je zrejmé, že najvyšší počet tvorí skupina nezamestnaných (39,2 %), a nasleduje skupina pravidelne zamestnaných (21,4 %). Podľa najvyššieho ukončeného vzdelania najväčší podiel tvorili osoby so stredným vzdelaním bez maturity (28,3 %) a základným ukončeným vzdelaním (28,1 %).

Najčastejším motívom činu sú u oboch pohlaví konflikty a rodinné problémy a iné vnútorné osobné konflikty a problémy, pričom ženy uvádzajú konflikty a rodinné problémy častejšie (48 %) ako muži (32,3 %).

T1 VÝVOJ ÚMYSELNÝCH SEBAPOŠKODENÍ V ROKOCH 1996 – 2012

Rok	Samovraždy			Samovražedné pokusy		
	spolu	muži	ženy	spolu	muži	ženy

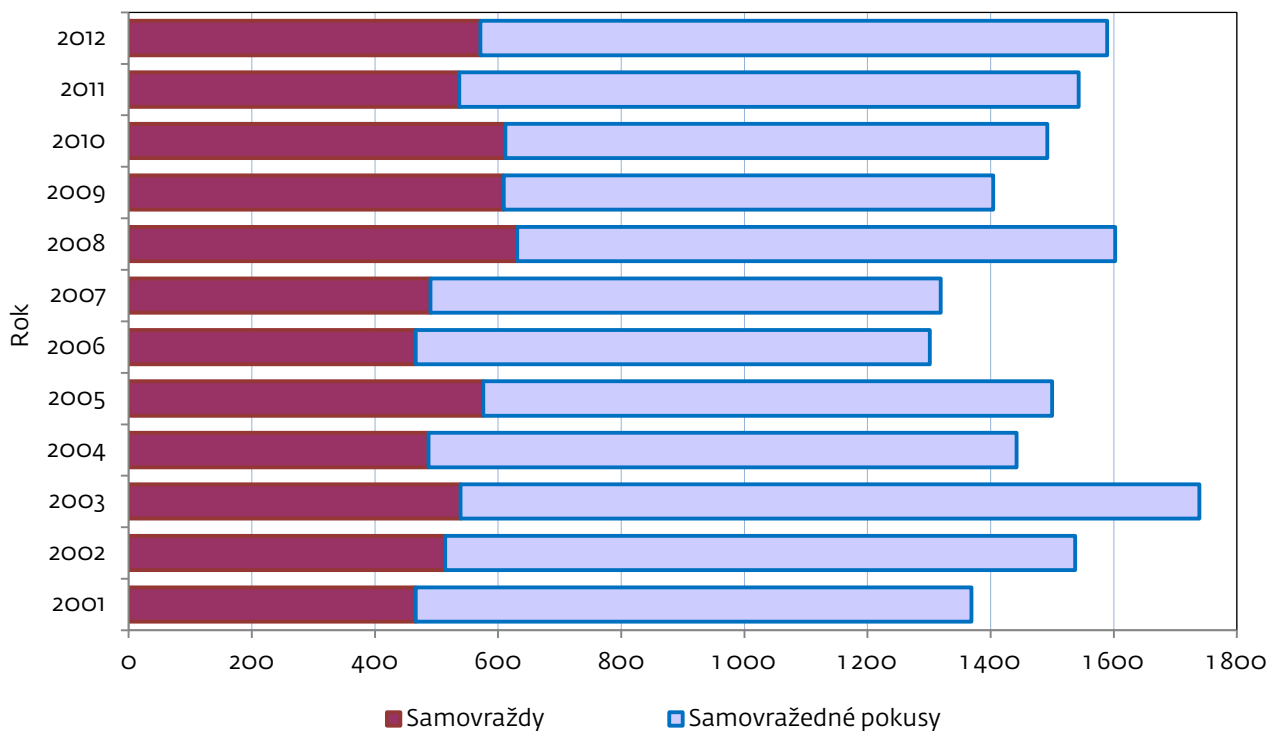
počet

1996	462	370	92	1 062	483	579
1997	461	356	105	1 098	467	631
1998	449	371	78	1 006	415	591
1999	465	397	68	745	309	436
2000	459	383	76	722	312	410
2001	466	376	90	903	435	468
2002	514	443	71	1 023	469	554
2003	539	447	92	1 200	595	605
2004	487	409	78	955	466	489
2005	576	487	89	924	460	464
2006	466	407	59	835	427	408
2007	490	427	63	829	446	383
2008	631	531	100	971	534	437
2009	609	534	75	795	463	332
2010	612	534	78	880	522	358
2011	537	457	80	1 006	641	365
2012	571	499	72	1 018	601	417

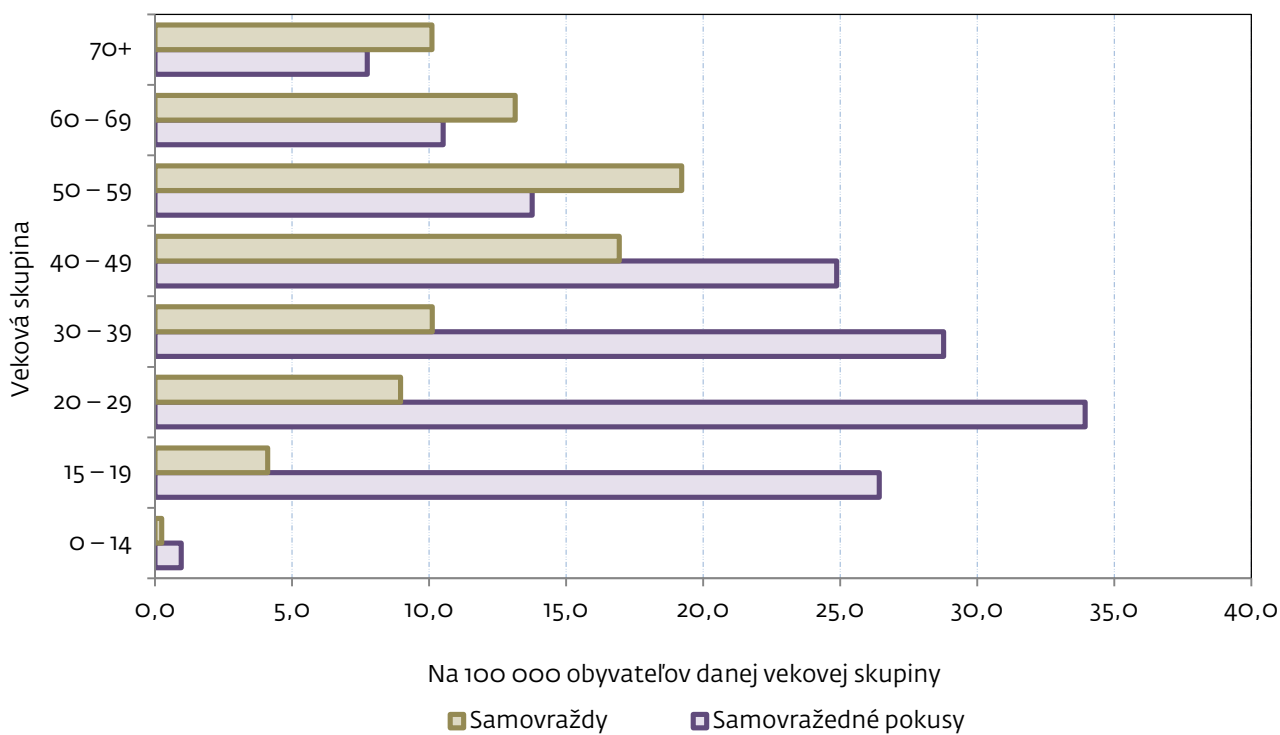
na 100 000 obyvateľov

1996	8,6	14,1	3,3	19,8	18,5	21,0
1997	8,6	13,6	3,8	20,4	17,8	22,8
1998	8,3	14,1	2,8	18,7	15,8	21,4
1999	8,6	15,1	2,5	13,8	11,8	15,7
2000	8,5	14,6	2,7	13,4	11,9	14,8
2001	8,7	14,4	3,3	16,8	16,6	16,9
2002	9,6	17,0	2,6	19,0	18,0	20,0
2003	10,0	17,1	3,3	22,3	22,8	21,9
2004	9,0	15,7	2,8	17,7	17,8	17,7
2005	10,7	18,6	3,2	17,2	17,6	16,7
2006	8,6	15,6	2,1	15,5	16,3	14,7
2007	9,1	16,3	2,3	15,4	17,0	13,8
2008	11,7	20,2	3,6	18,0	20,3	15,7
2009	11,2	20,3	2,7	14,7	17,6	11,9
2010	11,3	20,2	2,8	16,2	19,8	12,8
2011	9,9	17,4	2,9	18,6	24,4	13,2
2012	10,6	19,0	2,6	18,8	22,8	15,0

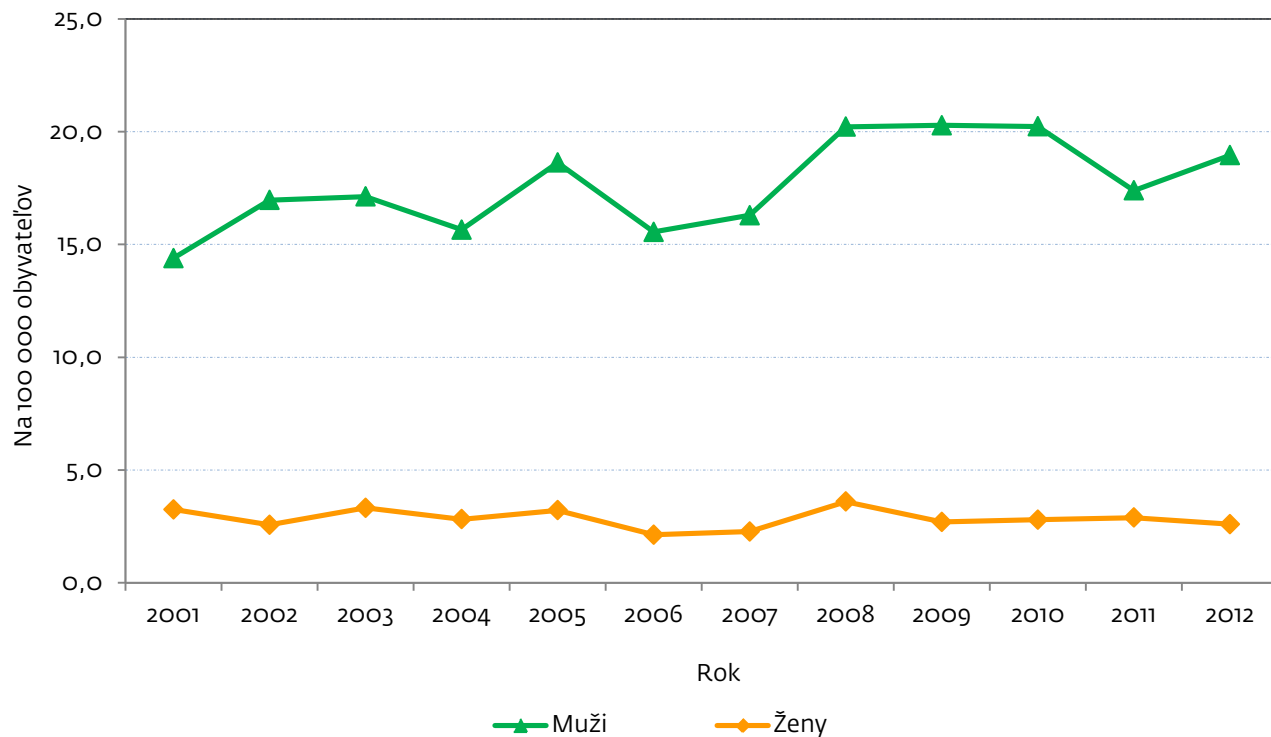
G1 VÝVOJ POČTU ÚMYSELNÝCH SEBAPOŠKODENÍ



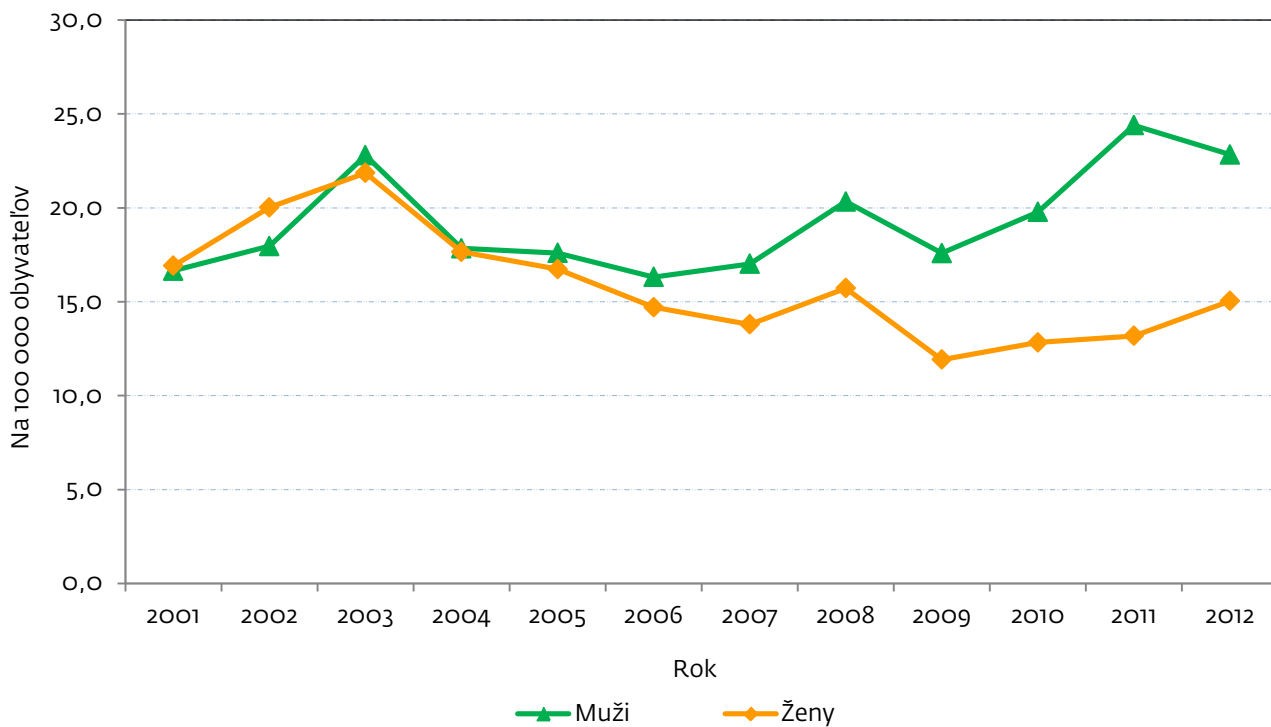
G2 SAMOVRAŽDY A SAMOVRAŽEDNÉ POKUSY



G 3 VÝVOJ POČTU SAMOVRAŽD PODĽA POHLAVIA



G 4 VÝVOJ POČTU SAMOVRAŽEDNÝCH POKUSOV PODĽA POHLAVIA



T 2 POČET HLÁSENÝCH ÚMYSELNÝCH SEBAPOŠKODENÍ PODĽA ÚZEMIA ZDRAVOTNÍCKEHO ZARIADENIA

Územie zdravotníckeho zariadenia	Samovraždy			Samovražedné pokusy				
	spolu	muži	ženy	spolu	muži	ženy	z toho demonštratívne	
							muži	ženy
Slovenská republika	571	499	72	1 018	601	417	277	174
Bratislavský kraj	116	105	11	235	142	93	33	32
Bratislava I	–	–	–	63	39	24	8	9
Bratislava II	–	–	–	94	40	54	9	15
Bratislava III	–	–	–	23	9	14	4	8
Bratislava IV	–	–	–	–	–	–	–	–
Bratislava V	116	105	11	1	–	1	–	–
Malacky	–	–	–	–	–	–	–	–
Pezinok	–	–	–	54	54	–	12	–
Senec	–	–	–	–	–	–	–	–
Trnavský kraj	–	–	–	154	102	52	62	11
Dunajská Streda	–	–	–	–	–	–	–	–
Galanta	–	–	–	31	17	14	4	1
Hlohovec	–	–	–	57	55	2	51	1
Piešťany	–	–	–	19	9	10	4	6
Senica	–	–	–	–	–	–	–	–
Skalica	–	–	–	1	–	1	–	1
Trnava	–	–	–	46	21	25	3	2
Trenčiansky kraj	–	–	–	197	133	64	87	35
Bánovce nad Bebravou	–	–	–	–	–	–	–	–
Ilava	–	–	–	13	5	8	2	2
Myjava	–	–	–	–	–	–	–	–
Nové Mesto nad Váhom	–	–	–	1	1	–	1	–
Partizánske	–	–	–	3	2	1	1	–
Považská Bystrica	–	–	–	41	22	19	19	17
Prievidza	–	–	–	32	18	14	–	5
Púchov	–	–	–	–	–	–	–	–
Trenčín	–	–	–	107	85	22	64	11
Nitriansky kraj	80	78	2	56	35	21	12	9
Komárno	–	–	–	–	–	–	–	–
Levice	–	–	–	22	19	3	7	2
Nitra	80	78	2	17	8	9	5	6
Nové Zámky	–	–	–	12	5	7	–	1
Šaľa	–	–	–	5	3	2	–	–
Topoľčany	–	–	–	–	–	–	–	–
Zlaté Moravce	–	–	–	–	–	–	–	–
Žilinský kraj	140	125	15	89	48	41	18	15
Bytča	–	–	–	–	–	–	–	–
Čadca	–	–	–	1	–	1	–	1
Dolný Kubín	–	–	–	–	–	–	–	–
Kysucké Nové Mesto	–	–	–	–	–	–	–	–
Liptovský Mikuláš	–	–	–	27	14	13	4	3
Martin	90	81	9	25	15	10	2	3
Námestovo	–	–	–	–	–	–	–	–

T 2 POČET HLÁSENÝCH ÚMYSELNÝCH SEBAPOŠKODENÍ PODĽA ÚZEMIA ZDRAVOTNÍCKEHO ZARIADENIA

dokončenie

Územie zdravotníckeho zariadenia	Samovraždy			Samovražedné pokusy				
	spolu	muži	ženy	spolu	muži	ženy	z toho demonštratívne	
							muži	ženy
Ružomberok	–	–	–	11	6	5	5	3
Turčianske Teplice	–	–	–	–	–	–	–	–
Tvrdošín	–	–	–	5	3	2	1	–
Žilina	50	44	6	20	10	10	6	5
Banskobystrický kraj	94	74	20	77	35	42	11	17
Banská Bystrica	54	45	9	1	1	–	–	–
Banská Štiavnica	–	–	–	–	–	–	–	–
Brezno	–	–	–	4	2	2	–	2
Detva	–	–	–	–	–	–	–	–
Krupina	–	–	–	1	–	1	–	–
Lučenec	40	29	11	4	2	2	1	–
Poltár	–	–	–	–	–	–	–	–
Revúca	–	–	–	–	–	–	–	–
Rimavská Sobota	–	–	–	64	28	36	8	15
Veľký Krtíš	–	–	–	3	2	1	2	–
Zvolen	–	–	–	–	–	–	–	–
Žarnovica	–	–	–	–	–	–	–	–
Žiar nad Hronom	–	–	–	–	–	–	–	–
Prešovský kraj	94	79	15	44	22	22	19	17
Bardejov	–	–	–	27	14	13	13	13
Humenné	–	–	–	–	–	–	–	–
Kežmarok	–	–	–	–	–	–	–	–
Levoča	–	–	–	12	5	7	3	3
Medzilaborce	–	–	–	–	–	–	–	–
Poprad	44	36	8	–	–	–	–	–
Prešov	50	43	7	–	–	–	–	–
Sabinov	–	–	–	3	2	1	2	1
Snina	–	–	–	1	1	–	1	–
Stará Ľubovňa	–	–	–	1	–	1	–	–
Stropkov	–	–	–	–	–	–	–	–
Svidník	–	–	–	–	–	–	–	–
Vranov nad Topľou	–	–	–	–	–	–	–	–
Košický kraj	47	38	9	166	84	82	35	38
Gelnica	–	–	–	–	–	–	–	–
Košice I	–	–	–	1	–	1	–	1
Košice II	47	38	9	6	3	3	1	1
Košice III	–	–	–	–	–	–	–	–
Košice IV	–	–	–	42	21	21	6	4
Košice-okolie	–	–	–	–	–	–	–	–
Michalovce	–	–	–	39	15	24	7	11
Rožňava	–	–	–	13	6	7	1	3
Sobrance	–	–	–	–	–	–	–	–
Spišská Nová Ves	–	–	–	–	–	–	–	–
Trebišov	–	–	–	65	39	26	20	18

T 3 POČET HLÁSENÝCH ÚMYSELNÝCH SEBAPOŠKODENÍ PODĽA TRVALÉHO BYDLISKA

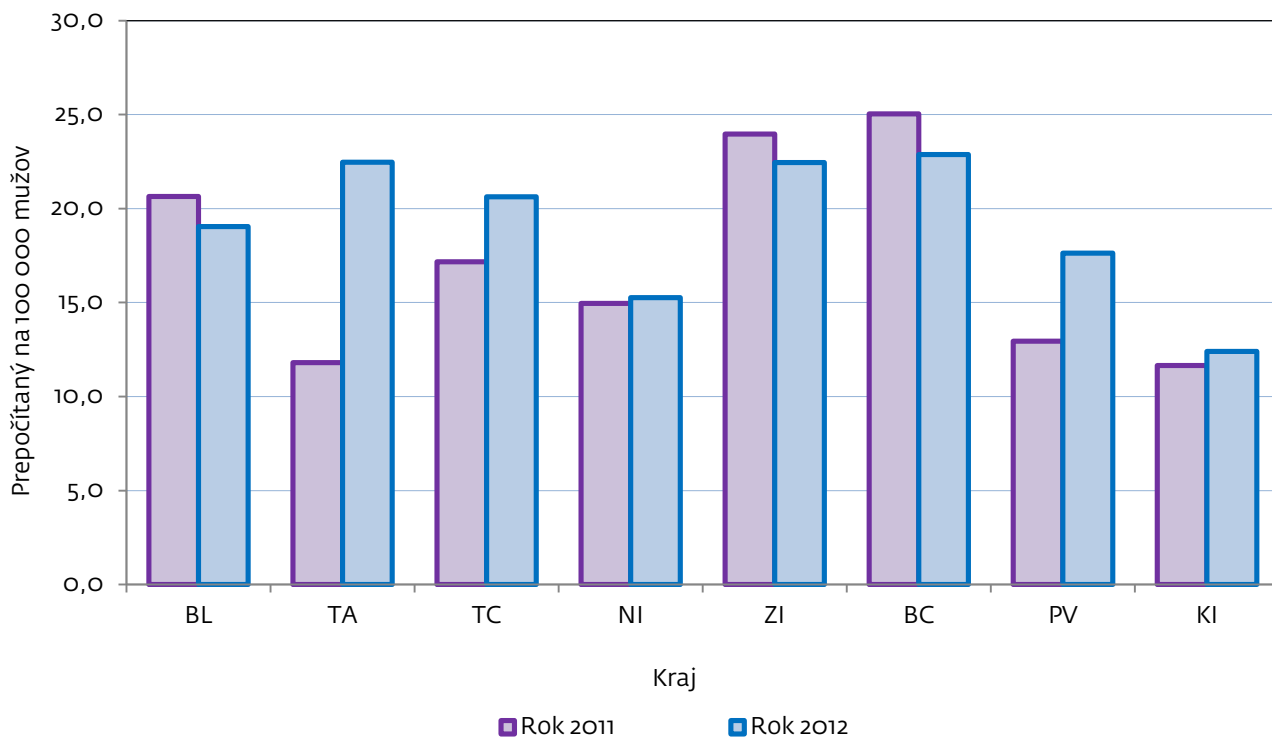
Územie trvalého bydliska	Samovraždy			Samovražedné pokusy				
	spolu	muži	ženy	spolu	muži	ženy	z toho demonštratívne	
							muži	ženy
Slovenská republika	571	499	72	1 018	601	417	277	174
Bratislavský kraj	62	55	7	180	106	74	41	25
Bratislava I	3	3	–	13	6	7	1	1
Bratislava II	9	9	–	58	32	26	11	8
Bratislava III	6	5	1	14	7	7	4	3
Bratislava IV	9	7	2	27	16	11	7	4
Bratislava V	14	13	1	21	12	9	4	2
Malacky	8	7	1	13	8	5	6	2
Pezinok	6	5	1	12	7	5	2	2
Senec	7	6	1	22	18	4	6	3
Trnavský kraj	64	61	3	149	96	53	32	13
Dunajská Streda	17	17	–	18	16	2	7	1
Galanta	8	8	–	37	21	16	5	3
Hlohovec	6	5	1	11	6	5	2	1
Piešťany	8	8	–	25	13	12	8	4
Senica	12	11	1	8	8	–	3	–
Skalica	5	4	1	14	10	4	–	2
Trnava	8	8	–	36	22	14	7	2
Trenčiansky kraj	64	60	4	127	75	52	35	28
Bánovce nad Bebravou	–	–	–	3	3	–	2	–
Ilava	9	9	–	11	7	4	7	4
Myjava	5	4	1	4	3	1	–	–
Nové Mesto nad Váhom	10	10	–	13	8	5	3	–
Partizánske	3	3	–	10	8	2	6	1
Považská Bystrica	9	8	1	18	7	11	6	11
Prievidza	11	10	1	35	20	15	3	6
Púchov	5	5	–	15	10	5	8	4
Trenčín	12	11	1	18	9	9	–	2
Nitriansky kraj	54	51	3	76	51	25	26	7
Komárno	12	10	2	18	15	3	10	1
Levice	13	13	–	6	4	2	1	1
Nitra	11	10	1	19	11	8	5	4
Nové Zámky	15	15	–	18	9	9	2	1
Šaľa	–	–	–	10	7	3	4	–
Topoľčany	3	3	–	4	4	–	3	–
Zlaté Moravce	–	–	–	1	1	–	1	–
Žilinský kraj	87	76	11	98	54	44	23	18
Bytča	7	7	–	3	3	–	2	–
Čadca	14	12	2	9	3	6	2	5
Dolný Kubín	3	2	1	–	–	–	–	–
Kysucké Nové Mesto	5	5	–	2	–	2	–	1
Liptovský Mikuláš	3	–	3	23	13	10	3	2
Martin	10	10	–	26	16	10	5	2
Námestovo	10	9	1	1	1	–	1	–

T 3 POČET HLÁSENÝCH ÚMYSELNÝCH SEBAPOŠKODENÍ PODĽA TRVALÉHO BYDLISKA

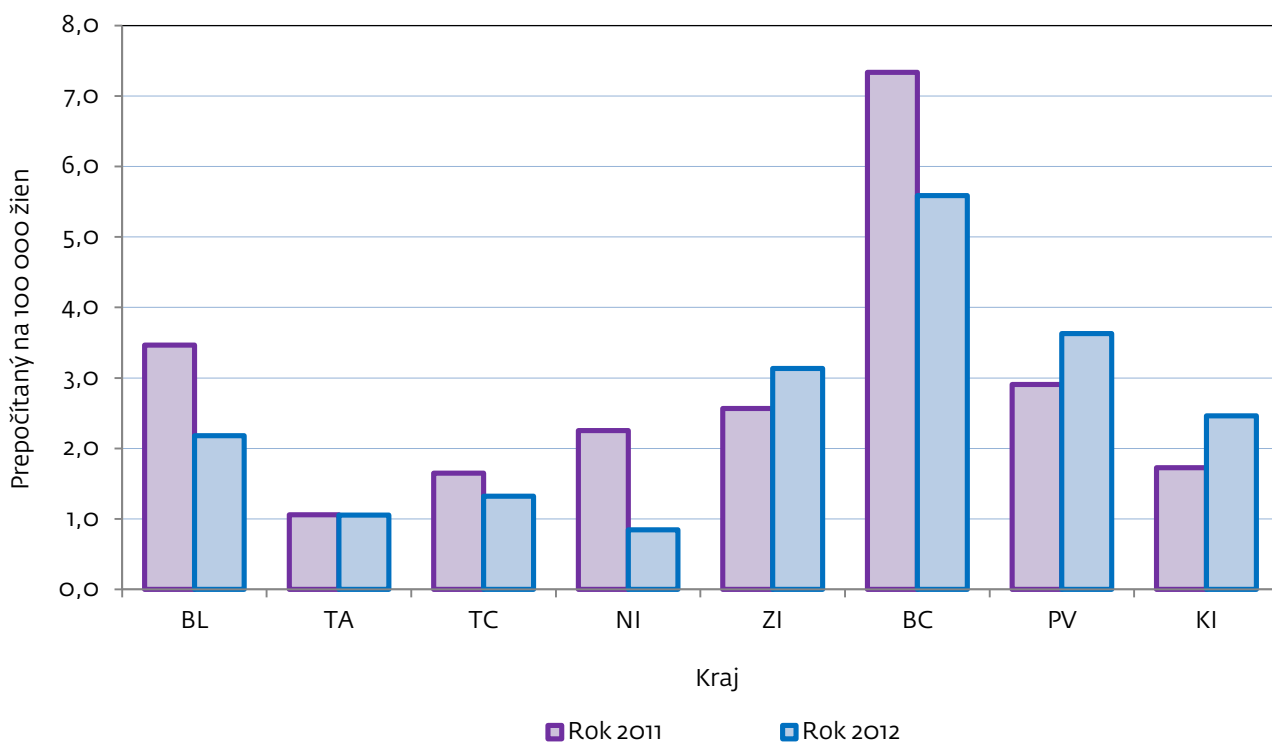
dokončenie

Územie trvalého bydliska	Samovraždy			Samovražedné pokusy				
	spolu	muži	ženy	spolu	muži	ženy	z toho demonštratívne	
							muži	ženy
Ružomberok	7	6	1	14	6	8	4	6
Turčianske Teplice	1	1	–	3	2	1	1	1
Tvrdošín	4	4	–	4	3	1	1	–
Žilina	23	20	3	13	7	6	4	1
Banskobystrický kraj	92	73	19	110	59	51	24	23
Banská Bystrica	17	14	3	4	2	2	1	2
Banská Štiavnica	4	4	–	–	–	–	–	–
Brezno	8	8	–	4	2	2	–	2
Detva	4	3	1	1	1	–	–	–
Krupina	2	2	–	2	1	1	–	–
Lučenec	18	12	6	15	9	6	3	3
Poltár	1	1	–	3	2	1	1	–
Revúca	3	3	–	5	4	1	1	–
Rimavská Sobota	8	5	3	22	11	11	4	–
Veľký Krtíš	12	10	2	15	8	7	3	3
Zvolen	9	7	2	7	6	1	3	–
Žarnovica	2	–	2	11	6	5	5	5
Žiar nad Hronom	4	4	–	21	7	14	3	8
Prešovský kraj	86	71	15	83	53	30	44	21
Bardejov	9	8	1	22	16	6	15	6
Humenné	11	10	1	5	1	4	1	3
Kežmarok	5	4	1	8	6	2	5	–
Levoča	4	3	1	–	–	–	–	–
Medzilaborce	1	1	–	3	1	2	–	1
Poprad	19	13	6	10	8	2	7	1
Prešov	17	13	4	6	5	1	5	–
Sabinov	4	4	–	5	4	1	4	1
Snina	3	2	1	3	1	2	1	1
Stará Ľubovňa	6	6	–	3	2	1	2	–
Stropkov	2	2	–	5	2	3	1	3
Svidník	3	3	–	4	1	3	1	3
Vranov nad Topľou	2	2	–	9	6	3	2	2
Košický kraj	58	48	10	171	96	75	47	34
Gelnica	3	2	1	2	–	2	–	1
Košice I	4	3	1	10	6	4	2	3
Košice II	7	5	2	9	2	7	1	1
Košice III	–	–	–	2	1	1	–	–
Košice IV	7	4	3	15	9	6	5	–
Košice-okolie	6	5	1	19	13	6	5	2
Michalovce	5	5	–	25	10	15	5	7
Rožňava	8	6	2	14	7	7	1	3
Sobrance	–	–	–	8	5	3	3	2
Spišská Nová Ves	10	10	–	3	2	1	2	–
Trebišov	8	8	–	64	41	23	23	15
Neznáme	4	4	–	23	11	12	5	4
Zahraničie	–	–	–	1	–	1	–	1

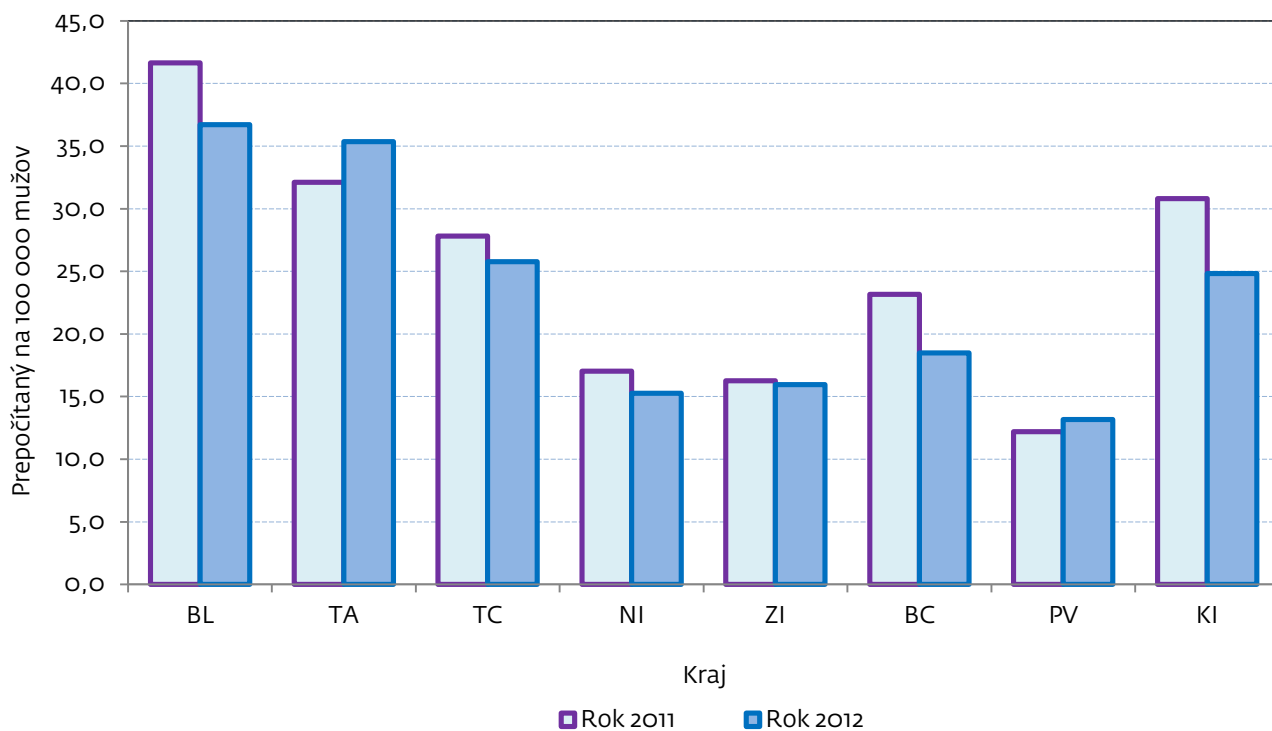
G 5 POČET SAMOVRAŽD PODĽA ÚZEMIA TRVALÉHO BYDLISKA – MUŽI



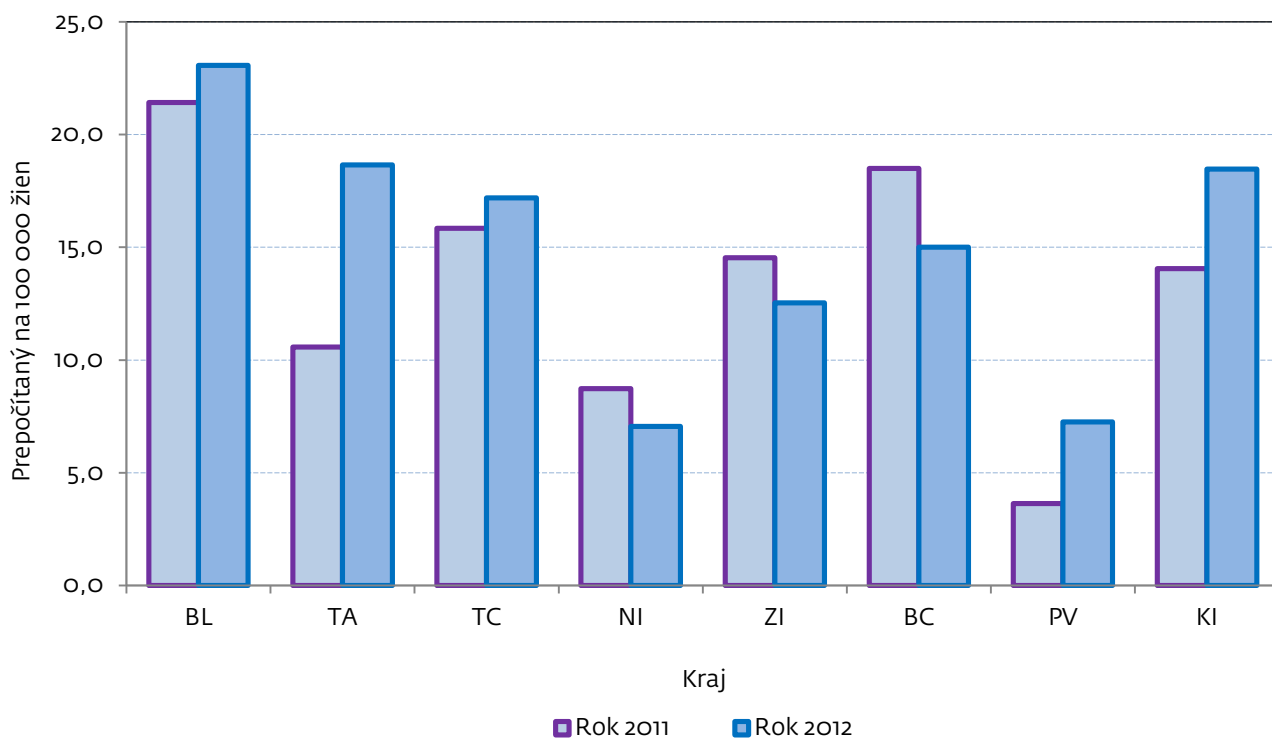
G 6 POČET SAMOVRAŽD PODĽA ÚZEMIA TRVALÉHO BYDLISKA – ŽENY



G 7 POČET SAMOVRAŽEDNÝCH POKUSOV PODĽA ÚZEMIA TRVALÉHO BYDLISKA – MUŽI



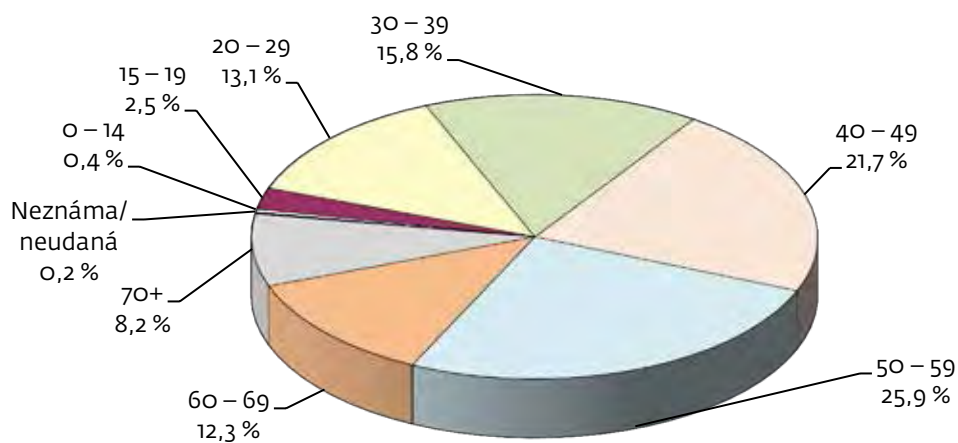
G 8 POČET SAMOVRAŽEDNÝCH POKUSOV PODĽA ÚZEMIA TRVALÉHO BYDLISKA – ŽENY

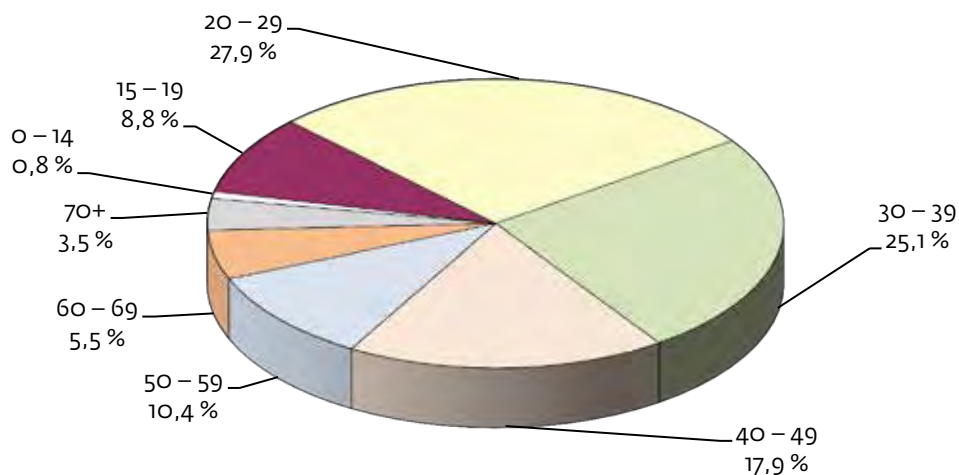


T 4 POČET HLÁSENÝCH ÚMYSELNÝCH SEBAPOŠKODENÍ PODĽA VEKOVÝCH SKUPÍN A POHLAVIA

Veková skupina	Samovraždy						Samovražedné pokusy					
	spolu		muži		ženy		spolu		muži		ženy	
	počet	%	počet	%	počet	%	počet	%	počet	%	počet	%
Spolu	571	100,0	499	100,0	72	100,0	1 018	100,0	601	100,0	417	100,0
0 – 14	2	0,4	2	0,4	–	–	8	0,8	1	0,2	7	1,7
15 – 19	14	2,5	13	2,6	1	1,4	90	8,8	52	8,7	38	9,1
20 – 29	75	13,1	71	14,2	4	5,6	284	27,9	200	33,3	84	20,1
30 – 39	90	15,8	80	16,0	10	13,9	256	25,1	154	25,6	102	24,5
40 – 49	124	21,7	108	21,6	16	22,2	182	17,9	104	17,3	78	18,7
50 – 59	148	25,9	125	25,1	23	31,9	106	10,4	54	9,0	52	12,5
60 – 69	70	12,3	54	10,8	16	22,2	56	5,5	21	3,5	35	8,4
70+	47	8,2	45	9,0	2	2,8	36	3,5	15	2,5	21	5,0
Neznáma/ neudaná	1	0,2	1	0,2	–	–	–	–	–	–	–	–

G 9 PODIEL HLÁSENÝCH SAMOVRAŽD PODĽA VEKOVÝCH SKUPÍN



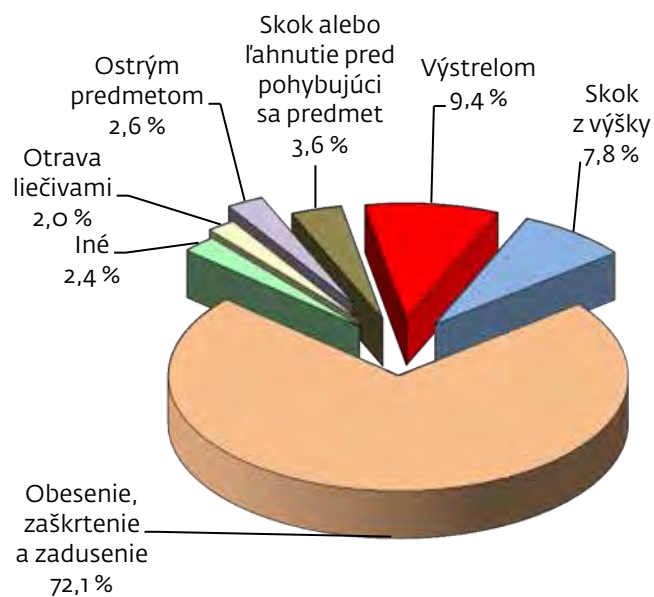
G 10 PODIEL HLÁSENÝCH SAMOVRAŽEDNÝCH POKUSOV PODĽA VEKOVÝCH SKUPÍN**T 5 POČET HLÁSENÝCH ÚMYSELNÝCH SEBAPOŠKODENÍ PODĽA PRACOVNÉHO STAVU A POHLAVIA**

Pracovný stav	Samovraždy						Samovražedné pokusy					
	spolu		muži		ženy		spolu		muži		ženy	
	počet	%	počet	%	počet	%	počet	%	počet	%	počet	%
Spolu	571	100,0	499	100,0	72	100,0	1 018	100,0	601	100,0	417	100,0
Dieťa/žiak/študent	7	1,2	6	1,2	1	1,4	73	7,2	31	5,2	42	10,1
Pravidelne zamestnaný (á)	23	4,0	15	3,0	8	11,1	218	21,4	127	21,1	91	21,8
Príležitostne zamestnaný (á)	1	0,2	1	0,2	–	–	31	3,0	20	3,3	11	2,6
Nezamestnaný (á)	13	2,3	12	2,4	1	1,4	399	39,2	288	47,9	111	26,6
Dôchodca (-kyňa) – invalidný	7	1,2	6	1,2	1	1,4	125	12,3	60	10,0	65	15,6
Dôchodca (-kyňa) – starobný	88	15,4	74	14,8	14	19,4	88	8,6	33	5,5	55	13,2
Žiadny, závislý od inej osoby	–	–	–	–	–	–	3	0,3	2	0,3	1	0,2
Iný	10	1,8	10	2,0	–	–	35	3,4	19	3,2	16	3,8
Neznámy	422	73,9	375	75,2	47	65,3	46	4,5	21	3,5	25	6,0

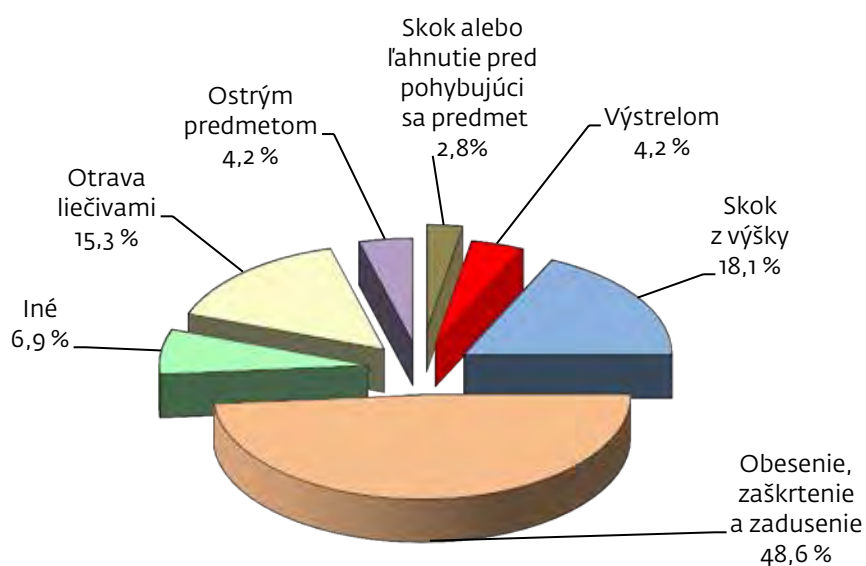
T 6 POČET ÚMYSELNÝCH SEBAPOŠKODENÍ PODĽA SPÔSOBU VYKONANIA ČINU A POHLAVIA

Spôsob vykonania činu	Samovraždy						Samovražedné pokusy					
	spolu		muži		ženy		spolu		muži		ženy	
	počet	%	počet	%	počet	%	počet	%	počet	%	počet	%
Spolu	571	100,0	499	100,0	72	100,0	1 018	100,0	601	100,0	417	100,0
X60	–	–	–	–	–	–	82	8,1	36	6,0	46	11,0
X61	11	1,9	5	1,0	6	8,3	289	28,4	108	18,0	181	43,4
X62	3	0,5	1	0,2	2	2,8	17	1,7	6	1,0	11	2,6
X63	–	–	–	–	–	–	16	1,6	3	0,5	13	3,1
X64	7	1,2	4	0,8	3	4,2	86	8,4	40	6,7	46	11,0
X65	–	–	–	–	–	–	21	2,1	15	2,5	6	1,4
X66	1	0,2	1	0,2	–	–	6	0,6	4	0,7	2	0,5
X67	5	0,9	4	0,8	1	1,4	7	0,7	6	1,0	1	0,2
X68	1	0,2	1	0,2	–	–	6	0,6	6	1,0	–	–
X69	2	0,4	1	0,2	1	1,4	7	0,7	2	0,3	5	1,2
X70	395	69,2	360	72,1	35	48,6	97	9,5	84	14,0	13	3,1
X71	4	0,7	3	0,6	1	1,4	6	0,6	2	0,3	4	1,0
X72	32	5,6	29	5,8	3	4,2	1	0,1	1	0,2	–	–
X73	14	2,5	14	2,8	–	–	1	0,1	1	0,2	–	–
X74	4	0,7	4	0,8	–	–	–	–	–	–	–	–
X76	–	–	–	–	–	–	3	0,3	3	0,5	–	–
X77	–	–	–	–	–	–	1	0,1	1	0,2	–	–
X78	16	2,8	13	2,6	3	4,2	265	26,0	201	33,4	64	15,3
X79	–	–	–	–	–	–	13	1,3	11	1,8	2	0,5
X80	52	9,1	39	7,8	13	18,1	34	3,3	21	3,5	13	3,1
X81	20	3,5	18	3,6	2	2,8	24	2,4	18	3,0	6	1,4
X82	1	0,2	–	–	1	1,4	–	–	–	–	–	–
X83	3	0,5	2	0,4	1	1,4	14	1,4	14	2,3	–	–
X84	–	–	–	–	–	–	22	2,2	18	3,0	4	1,0

G 11 SPÔSOB VYKONANIA ČINU SAMOVRAŽDY – MUŽI



G 12 SPÔSOB VYKONANIA ČINU SAMOVRAŽDY – ŽENY



T 7 POČET HLÁSENÝCH ÚMYSELNÝCH SEBAPOŠKODENÍ PODĽA MOTÍVU ČINU A POHLAVIA

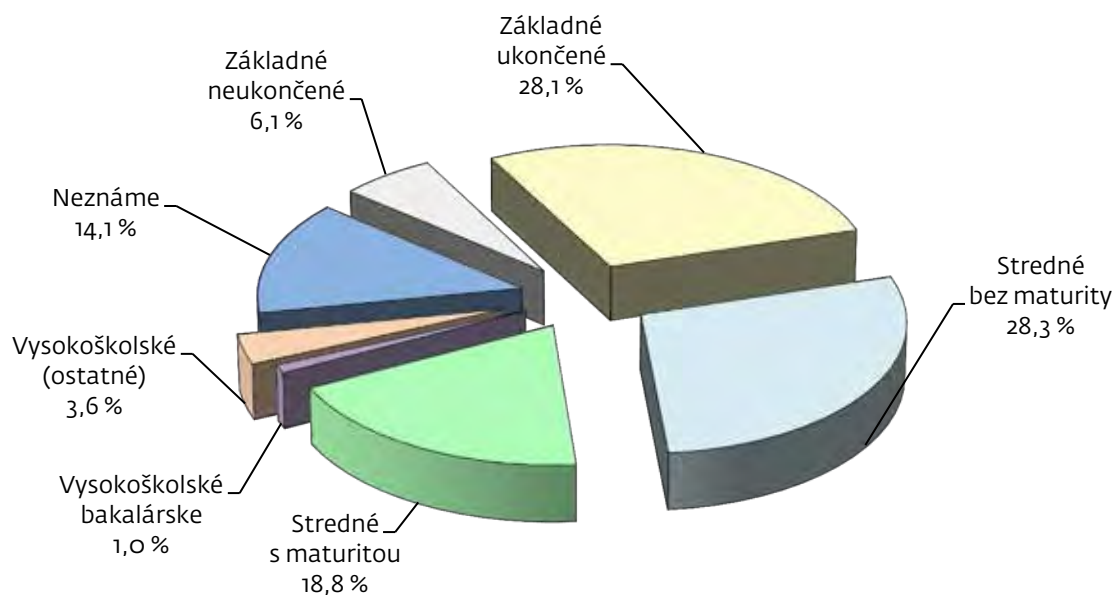
Motív činu	Samovraždy					
	spolu		muži		ženy	
	počet	%	počet	%	počet	%
Spolu	571	100,0	499	100,0	72	100,0
Konflikty a rodinné problémy	17	3,0	14	2,8	3	4,2
Konflikty a školské problémy	–	–	–	–	–	–
Konflikty a problémy v zamestnaní	2	0,4	2	0,4	–	–
Konflikty a existenčné problémy	12	2,1	10	2,0	2	2,8
Konflikty a erotické problémy	–	–	–	–	–	–
Konflikty a problémy s verejnými záujmami	–	–	–	–	–	–
Súvislosť so somatickým ochorením alebo telesnou chybou	23	4,0	17	3,4	6	8,3
Bez zrozumiteľnej motivácie (vrátane psychotickej)	9	1,6	4	0,8	5	6,9
Iné vnútorné osobné konflikty a problémy	27	4,7	23	4,6	4	5,6
Neznámy	481	84,2	429	86,0	52	72,2

dokončenie

Samovražedné pokusy						Motív činu
spolu		muži		ženy		
počet	%	počet	%	počet	%	
1 018	100,0	601	100,0	417	100,0	Spolu
394	38,7	194	32,3	200	48,0	Konflikty a rodinné problémy
11	1,1	1	0,2	10	2,4	Konflikty a školské problémy
15	1,5	9	1,5	6	1,4	Konflikty a problémy v zamestnaní
93	9,1	61	10,1	32	7,7	Konflikty a existenčné problémy
17	1,7	11	1,8	6	1,4	Konflikty a erotické problémy
2	0,2	2	0,3	–	–	Konflikty a problémy s verejnými záujmami
28	2,8	16	2,7	12	2,9	Súvislosť so somatickým ochorením alebo telesnou chybou
155	15,2	103	17,1	52	12,5	Bez zrozumiteľnej motivácie (vrátane psychotickej)
238	23,4	165	27,5	73	17,5	Iné vnútorné osobné konflikty a problémy
65	6,4	39	6,5	26	6,2	Neznámy

T 8 POČET HLÁSENÝCH ÚMYSELNÝCH SEBAPOŠKODENÍ PODĽA VZDELANIA A POHLAVIA

Najvyššia úroveň ukončeného vzdelania	Samovraždy						Samovražedné pokusy					
	spolu		muži		ženy		spolu		muži		ženy	
	počet	%	počet	%	počet	%	počet	%	počet	%	počet	%
Spolu	571	100,0	499	100,0	72	100,0	1 018	100,0	601	100,0	417	100,0
Základné neukončené	3	0,5	2	0,4	1	1,4	62	6,1	45	7,5	17	4,1
Základné ukončené	11	1,9	5	1,0	6	8,3	286	28,1	188	31,3	98	23,5
Stredné bez maturity	17	3,0	14	2,8	3	4,2	288	28,3	200	33,3	88	21,1
Stredné s maturitou	18	3,2	13	2,6	5	6,9	191	18,8	83	13,8	108	25,9
Vysokoškolské bakalárske	3	0,5	1	0,2	2	2,8	10	1,0	6	1,0	4	1,0
Vysokoškolské (ostatné)	21	3,7	18	3,6	3	4,2	37	3,6	19	3,2	18	4,3
Neznáme	498	87,2	446	89,4	52	72,2	144	14,1	60	10,0	84	20,1

G 13 SAMOVRAŽEDNÉ POKUSY OSÔB PODĽA DOSIAHNUTÉHO VZDELANIA

T 9 POČET HLÁSENÝCH ÚMYSELNÝCH SEBAPOŠKODENÍ PODĽA SKUPÍN PSYCHIATRICKÝCH DIAGNÓZ A POHLAVIA

Skupina psychiatrických diagnóz podľa MKCH-10	Samovraždy						Samovražedné pokusy					
	spolu		muži		ženy		spolu		muži		ženy	
	počet	%	počet	%	počet	%	počet	%	počet	%	počet	%
Spolu	571	100,0	499	100,0	72	100,0	1 018	100,0	601	100,0	417	100,0
F00 – F09	–	–	–	–	–	–	19	1,9	7	1,2	12	2,9
F10	2	0,4	2	0,4	–	–	102	10,0	80	13,3	22	5,3
F11 – F19	–	–	–	–	–	–	28	2,8	21	3,5	7	1,7
F20 – F29	1	0,2	1	0,2	–	–	61	6,0	31	5,2	30	7,2
F30 – F39	7	1,2	3	0,6	4	5,6	121	11,9	46	7,7	75	18,0
F40 – F48	1	0,2	1	0,2	–	–	232	22,8	158	26,3	74	17,7
F50 – F59	1	0,2	1	0,2	–	–	1	0,1	–	–	1	0,2
F60 – F69	–	–	–	–	–	–	89	8,7	66	11,0	23	5,5
F70 – F79	–	–	–	–	–	–	18	1,8	11	1,8	7	1,7
F90 – F98	–	–	–	–	–	–	5	0,5	1	0,2	4	1,0
Neznáma/ neudaná	559	97,9	491	98,4	68	94,4	342	33,6	180	30,0	162	38,8

T 10 POČET HLÁSENÝCH SAMOVRAŽD PODĽA SPÔSOBU VYKONANIA ČINU, POHLAVIA A VEKOVÝCH SKUPÍN

Spôsob vykonania činu	Pohlavie	Spolu	v tom vo vekovej skupine								
			0 – 14	15 – 19	20 – 29	30 – 39	40 – 49	50 – 59	60 – 69	70+	neudané
Spolu	spolu	571	2	14	75	90	124	148	70	47	1
	muži	499	2	13	71	80	108	125	54	45	1
	ženy	72	–	1	4	10	16	23	16	2	–
X60	muži	–	–	–	–	–	–	–	–	–	–
	ženy	–	–	–	–	–	–	–	–	–	–
X61	muži	5	–	–	–	1	3	1	–	–	–
	ženy	6	–	–	–	–	2	1	3	–	–
X62	muži	1	–	–	–	1	–	–	–	–	–
	ženy	2	–	–	–	–	–	1	1	–	–
X63	muži	–	–	–	–	–	–	–	–	–	–
	ženy	–	–	–	–	–	–	–	–	–	–
X64	muži	4	–	–	–	1	2	–	–	1	–
	ženy	3	–	–	–	1	2	–	–	–	–
X65	muži	–	–	–	–	–	–	–	–	–	–
	ženy	–	–	–	–	–	–	–	–	–	–

**T 10 POČET HLÁSENÝCH SAMOVRAŽD PODĽA SPÔSOBU VYKONANIA ČINU, POHLAVIA
A VEKOVÝCH SKUPÍN**

dokončenie

Spôsob vykonania činu	Pohlavie	Spolu	v tom vo vekovej skupine								
			0 – 14	15 – 19	20 – 29	30 – 39	40 – 49	50 – 59	60 – 69	70+	neudané
X66	muži	1	–	–	–	–	–	–	1	–	–
	ženy	–	–	–	–	–	–	–	–	–	–
X67	muži	4	–	–	1	–	2	1	–	–	–
	ženy	1	–	–	–	–	–	1	–	–	–
X68	muži	1	–	–	–	–	1	–	–	–	–
	ženy	–	–	–	–	–	–	–	–	–	–
X69	muži	1	–	–	–	1	–	–	–	–	–
	ženy	1	–	–	–	–	1	–	–	–	–
X70	muži	360	2	9	43	56	86	93	40	30	1
	ženy	35	–	–	2	4	4	14	10	1	–
X71	muži	3	–	–	1	–	–	1	1	–	–
	ženy	1	–	–	–	–	–	1	–	–	–
X72	muži	29	–	–	2	6	3	9	3	6	–
	ženy	3	–	1	–	2	–	–	–	–	–
X73	muži	14	–	–	3	1	2	5	3	–	–
	ženy	–	–	–	–	–	–	–	–	–	–
X74	muži	4	–	1	–	–	–	1	1	1	–
	ženy	–	–	–	–	–	–	–	–	–	–
X76	muži	–	–	–	–	–	–	–	–	–	–
	ženy	–	–	–	–	–	–	–	–	–	–
X77	muži	–	–	–	–	–	–	–	–	–	–
	ženy	–	–	–	–	–	–	–	–	–	–
X78	muži	13	–	–	4	2	2	4	–	1	–
	ženy	3	–	–	–	1	1	1	–	–	–
X79	muži	–	–	–	–	–	–	–	–	–	–
	ženy	–	–	–	–	–	–	–	–	–	–
X80	muži	39	–	1	8	8	5	7	4	6	–
	ženy	13	–	–	2	2	4	2	2	1	–
X81	muži	18	–	1	9	2	2	3	1	–	–
	ženy	2	–	–	–	–	2	–	–	–	–
X82	muži	–	–	–	–	–	–	–	–	–	–
	ženy	1	–	–	–	–	–	1	–	–	–
X83	muži	2	–	1	–	1	–	–	–	–	–
	ženy	1	–	–	–	–	–	1	–	–	–
X84	muži	–	–	–	–	–	–	–	–	–	–
	ženy	–	–	–	–	–	–	–	–	–	–

T 11 POČET HLÁSENÝCH SAMOVRAŽEDNÝCH POKUSOV PODĽA SPÔSOBU VYKONANIA ČINU, POHLAVIA A VEKOVÝCH SKUPÍN

Spôsob vykonania činu	Pohlavie	Spolu	v tom vo vekovej skupine								
			0 – 14	15 – 19	20 – 29	30 – 39	40 – 49	50 – 59	60 – 69	70+	neudané
Spolu	spolu	1 018	8	90	284	256	182	106	56	36	–
	muži	601	1	52	200	154	104	54	21	15	–
	ženy	417	7	38	84	102	78	52	35	21	–
X60	muži	36	–	5	7	12	5	5	2	–	–
	ženy	46	3	8	9	7	10	6	2	1	–
X61	muži	108	–	8	32	29	19	13	6	1	–
	ženy	181	1	12	32	46	46	23	15	6	–
X62	muži	6	–	1	–	3	2	–	–	–	–
	ženy	11	–	1	3	2	1	3	–	1	–
X63	muži	3	–	1	–	1	–	–	1	–	–
	ženy	13	–	–	3	5	1	2	1	1	–
X64	muži	40	1	5	8	6	10	6	1	3	–
	ženy	46	1	6	7	11	7	7	2	5	–
X65	muži	15	–	1	6	3	4	1	–	–	–
	ženy	6	–	–	2	–	1	1	2	–	–
X66	muži	4	–	–	1	2	–	1	–	–	–
	ženy	2	–	1	–	–	–	–	1	–	–
X67	muži	6	–	–	1	2	2	1	–	–	–
	ženy	1	–	1	–	–	–	–	–	–	–
X68	muži	6	–	–	2	2	1	1	–	–	–
	ženy	–	–	–	–	–	–	–	–	–	–
X69	muži	2	–	–	–	–	–	–	1	1	–
	ženy	5	–	–	–	1	–	2	2	–	–
X70	muži	84	–	4	23	20	23	9	3	2	–
	ženy	13	–	–	2	2	2	3	1	3	–
X71	muži	2	–	–	1	–	1	–	–	–	–
	ženy	4	–	–	1	1	–	–	1	1	–
X72	muži	1	–	–	1	–	–	–	–	–	–
	ženy	–	–	–	–	–	–	–	–	–	–
X73	muži	1	–	–	–	1	–	–	–	–	–
	ženy	–	–	–	–	–	–	–	–	–	–
X74	muži	–	–	–	–	–	–	–	–	–	–
	ženy	–	–	–	–	–	–	–	–	–	–
X76	muži	3	–	–	1	–	2	–	–	–	–
	ženy	–	–	–	–	–	–	–	–	–	–
X77	muži	1	–	–	1	–	–	–	–	–	–
	ženy	–	–	–	–	–	–	–	–	–	–
X78	muži	201	–	18	87	53	26	8	4	5	–
	ženy	64	2	8	19	18	6	3	5	3	–
X79	muži	11	–	1	7	–	2	1	–	–	–
	ženy	2	–	1	–	–	1	–	–	–	–

T 11 POČET HLÁSENÝCH SAMOVRAŽEDNÝCH POKUSOV PODĽA SPÔSOBU VYKONANIA ČINU, POHLAVIA A VEKOVÝCH SKUPÍN

dokončenie

Spôsob vykonania činu	Pohlavie	Spolu	v tom vo vekovej skupine								
			0 – 14	15 – 19	20 – 29	30 – 39	40 – 49	50 – 59	60 – 69	70+	neudané
X80	muži	21	–	3	4	6	2	5	1	–	–
	ženy	13	–	–	4	4	2	2	1	–	–
X81	muži	18	–	1	4	8	1	2	1	1	–
	ženy	6	–	–	1	3	–	–	2	–	–
X82	muži	–	–	–	–	–	–	–	–	–	–
	ženy	–	–	–	–	–	–	–	–	–	–
X83	muži	14	–	2	6	3	–	1	–	2	–
	ženy	–	–	–	–	–	–	–	–	–	–
X84	muži	18	–	2	8	3	4	–	1	–	–
	ženy	4	–	–	1	2	1	–	–	–	–

T 12 POČET HLÁSENÝCH ÚMYSELNÝCH SEBAPOŠKODENÍ ZA PRÍTOMNOSTI ALKOHOLU ALEBO NÁVYKOVEJ (PSYCHOTROPNEJ) LÁTKY PODĽA SPÔSOBU VYKONANIA ČINU A POHLAVIA

Spôsob vykonania činu	Pohlavie	Samovraždy		Samovražedné pokusy	
		spolu	z toho za prítomnosti alkoholu alebo návykovej látky	spolu	z toho za prítomnosti alkoholu alebo návykovej látky
Spolu	spolu	571	258	1 018	440
	muži	499	243	601	280
	ženy	72	15	417	160
X60	muži	–	–	36	26
	ženy	–	–	46	22
X61	muži	5	4	108	56
	ženy	6	2	181	68
X62	muži	1	1	6	4
	ženy	2	–	11	4
X63	muži	–	–	3	3
	ženy	–	–	13	4
X64	muži	4	–	40	25
	ženy	3	1	46	20
X65	muži	–	–	15	14
	ženy	–	–	6	6
X66	muži	1	1	4	2
	ženy	–	–	2	–

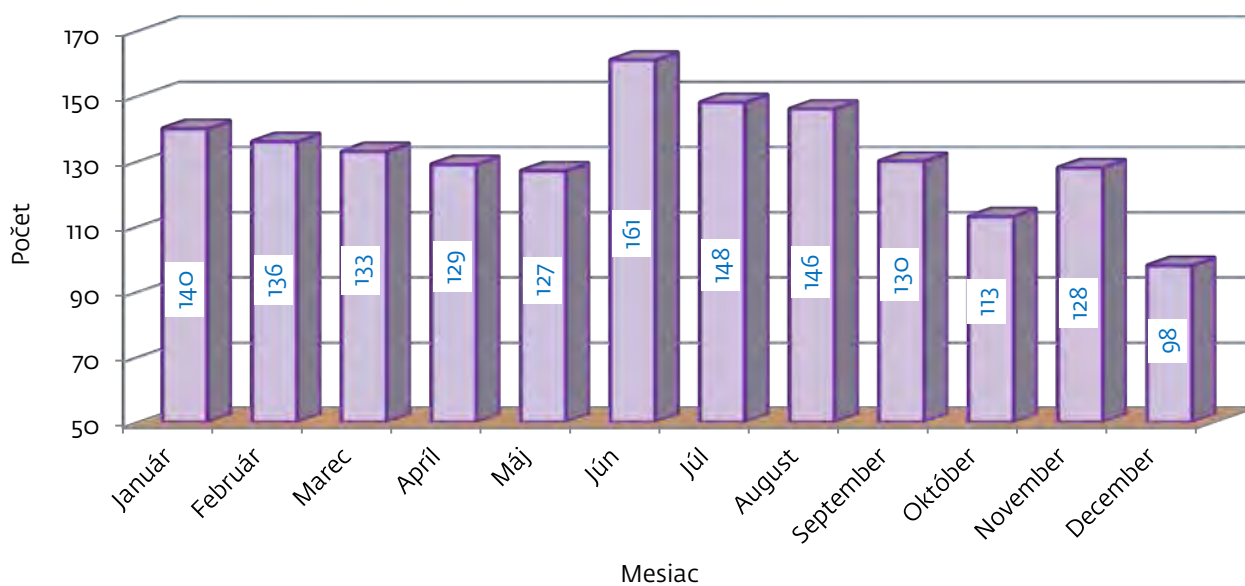
**T 12 POČET HLÁSENÝCH ÚMYSELNÝCH SEBAPOŠKODENÍ ZA PRÍTOMNOSTI ALKOHOLU
ALEBO NÁVYKOVEJ (PSYCHOTROPNEJ) LÁTKY PODĽA SPÔSOBU VYKONANIA ČINU
A POHLAVIA**

dokončenie

Spôsob vykonania činu	Pohlavie	Samovraždy		Samovražedné pokusy	
		spolu	z toho za prítomnosti alkoholu alebo návykovej látky	spolu	z toho za prítomnosti alkoholu alebo návykovej látky
X67	muži	4	3	6	3
	ženy	1	–	1	–
X68	muži	1	–	6	4
	ženy	–	–	–	–
X69	muži	1	–	2	2
	ženy	1	–	5	–
X70	muži	360	183	84	41
	ženy	35	10	13	1
X71	muži	3	1	2	1
	ženy	1	–	4	1
X72	muži	29	14	1	1
	ženy	3	1	–	–
X73	muži	14	9	1	1
	ženy	–	–	–	–
X74	muži	4	1	–	–
	ženy	–	–	–	–
X76	muži	–	–	3	2
	ženy	–	–	–	–
X77	muži	–	–	1	–
	ženy	–	–	–	–
X78	muži	13	–	201	68
	ženy	3	–	64	20
X79	muži	–	–	11	1
	ženy	–	–	2	2
X80	muži	39	14	21	13
	ženy	13	1	13	6
X81	muži	18	11	18	11
	ženy	2	–	6	6
X82	muži	–	–	–	–
	ženy	1	–	–	–
X83	muži	2	1	14	1
	ženy	1	–	–	–
X84	muži	–	–	18	1
	ženy	–	–	4	–

T 13 POČET HLÁSENÝCH ÚMYSELNÝCH SEBAPOŠKODENÍ PODĽA MESIACA VYKONANIA ČINU A POHLAVIA

Mesiac vykonania činu	Pohlavie	Samovraždy	Samovražedné pokusy
Spolu	spolu	571	1 018
	muži	499	601
	ženy	72	417
Január	muži	29	68
	ženy	6	37
Február	muži	44	54
	ženy	1	37
Marec	muži	38	53
	ženy	1	41
Apríl	muži	47	48
	ženy	6	28
Máj	muži	54	35
	ženy	8	30
Jún	muži	45	62
	ženy	7	47
Júl	muži	51	48
	ženy	9	40
August	muži	51	46
	ženy	8	41
September	muži	35	51
	ženy	9	35
Október	muži	37	49
	ženy	3	24
November	muži	38	49
	ženy	6	35
December	muži	30	38
	ženy	8	22

G 14 POČET ÚMYSELNÝCH SEBAPOŠKODENÍ PODĽA MESIACA VYKONANIA ČINU


T 14 POČET HLÁSENÝCH SAMOVRAŽD PODĽA MOTÍVU ČINU, POHLAVIA A VEKOVÝCH SKUPÍN

Motív činu	Pohlavie	Spolu	v tom vo vekovej skupine			
			0 – 14	15 – 19	20 – 29	30 – 39
Spolu	spolu	571	2	14	75	90
	muži	499	2	13	71	80
	ženy	72	–	1	4	10
Konflikty a rodinné problémy	muži	14	–	1	3	3
	ženy	3	–	–	–	2
Konflikty a školské problémy	muži	–	–	–	–	–
	ženy	–	–	–	–	–
Konflikty a problémy v zamestnaní	muži	2	–	–	–	–
	ženy	–	–	–	–	–
Konflikty a existenčné problémy	muži	10	–	–	–	3
	ženy	2	–	–	–	–
Konflikty a erotické problémy	muži	–	–	–	–	–
	ženy	–	–	–	–	–
Konflikty a problémy s verejnými záujmami	muži	–	–	–	–	–
	ženy	–	–	–	–	–
Súvislosť so somatickým ochorením alebo telesnou chybou	muži	17	–	–	–	2
	ženy	6	–	–	–	–
Bez zrozumiteľnej motivácie (vrátane psychotickej)	muži	4	–	–	–	1
	ženy	5	–	–	–	1
Iné vnútorné osobné konflikty a problémy	muži	23	–	2	8	2
	ženy	4	–	1	1	1
Neznámy	muži	429	2	10	60	69
	ženy	52	–	–	3	6

T 14 POČET HLÁSENÝCH SAMOVRAŽD PODĽA MOTÍVU ČINU, POHLAVIA A VEKOVÝCH SKUPÍN
 dokončenie

v tom vo vekovej skupine					Pohlavie	Motív činu
40 – 49	50 – 59	60 – 69	70+	neznáme		
124	148	70	47	1	spolu	Spolu
108	125	54	45	1	muži	
16	23	16	2	–	ženy	
5	1	1	–	–	muži	Konflikty a rodinné problémy
–	1	–	–	–	ženy	
–	–	–	–	–	muži	Konflikty a školské problémy
–	–	–	–	–	ženy	
–	2	–	–	–	muži	Konflikty a problémy v zamestnaní
–	–	–	–	–	ženy	
2	2	2	1	–	muži	Konflikty a existenčné problémy
1	1	–	–	–	ženy	
–	–	–	–	–	muži	Konflikty a erotické problémy
–	–	–	–	–	ženy	
–	–	–	–	–	muži	Konflikty a problémy s verejnými záujmami
–	–	–	–	–	ženy	
3	6	4	2	–	muži	Súvislosť so somatickým ochorením alebo telesnou chybou
3	2	1	–	–	ženy	
–	2	1	–	–	muži	Bez zrozumiteľnej motivácie (vrátane psychotickej)
1	3	–	–	–	ženy	
5	5	–	1	–	muži	Iné vnútorné osobné konflikty a problémy
1	–	–	–	–	ženy	
93	107	46	41	1	muži	Neznámy
10	16	15	2	–	ženy	

**T 15 POČET HLÁSENÝCH SAMOVRAŽEDNÝCH POKUSOV PODĽA MOTÍVU ČINU, POHLAVIA
A VEKOVÝCH SKUPÍN**

Motív činu	Pohlavie	Spolu	v tom vo vekovej skupine			
			0 – 14	15 – 19	20 – 29	30 – 39
Spolu	spolu	1 018	8	90	284	256
	muži	601	1	52	200	154
	ženy	417	7	38	84	102
Konflikty a rodinné problémy	muži	194	1	14	42	57
	ženy	200	6	15	39	57
Konflikty a školské problémy	muži	1	–	–	1	–
	ženy	10	1	7	2	–
Konflikty a problémy v zamestnaní	muži	9	–	–	2	3
	ženy	6	–	–	2	1
Konflikty a existenčné problémy	muži	61	–	4	15	21
	ženy	32	–	–	4	9
Konflikty a erotické problémy	muži	11	–	1	5	5
	ženy	6	–	4	1	1
Konflikty a problémy s verejnými záujmami	muži	2	–	–	–	–
	ženy	–	–	–	–	–
Súvislosť so somatickým ochorením alebo telesnou chybou	muži	16	–	–	5	–
	ženy	12	–	–	4	1
Bez zrozumiteľnej motivácie (vrátane psychotickej)	muži	103	–	8	41	30
	ženy	52	–	5	12	10
Iné vnútorné osobné konflikty a problémy	muži	165	–	19	73	32
	ženy	73	–	6	17	18
Neznámy	muži	39	–	6	16	6
	ženy	26	–	1	3	5

**T 15 POČET HLÁSENÝCH SAMOVRAŽEDNÝCH POKUSOV PODĽA MOTÍVU ČINU, POHLAVIA
A VEKOVÝCH SKUPÍN**

dokončenie

v tom vo vekovej skupine					Pohlavie	Motív činu
40 – 49	50 – 59	60 – 69	70+	neznáme		
182	106	56	36	–	spolu	Spolu
104	54	21	15	–	muži	
78	52	35	21	–	ženy	
48	22	6	4	–	muži	Konflikty a rodinné problémy
37	19	17	10	–	ženy	
–	–	–	–	–	muži	Konflikty a školské problémy
–	–	–	–	–	ženy	
3	1	–	–	–	muži	Konflikty a problémy v zamestnaní
2	–	1	–	–	ženy	
11	7	3	–	–	muži	Konflikty a existenčné problémy
9	8	2	–	–	ženy	
–	–	–	–	–	muži	Konflikty a erotické problémy
–	–	–	–	–	ženy	
2	–	–	–	–	muži	Konflikty a problémy s verejnými záujmami
–	–	–	–	–	ženy	
1	4	2	4	–	muži	Súvislosť so somatickým ochorením alebo telesnou chybou
–	3	3	1	–	ženy	
14	6	1	3	–	muži	Bez zrozumiteľnej motivácie (vrátane psychotickej)
11	9	2	3	–	ženy	
21	10	6	4	–	muži	Iné vnútorné osobné konflikty a problémy
10	10	7	5	–	ženy	
4	4	3	–	–	muži	Neznámy
9	3	3	2	–	ženy	

T 16 POČET HLÁSENÝCH ÚMYSELNÝCH SEBAPOŠKODENÍ PODĽA RODINNÉHO STAVU, POHLAVIA A VEKOVÝCH SKUPÍN

Rodinný stav	Pohlavie	Spolu	v tom vo vekovej skupine							
			0 – 14	15 – 19	20 – 29	30 – 39	40 – 49	50 – 59	60 – 69	70+

samovraždy

Spolu	spolu	571	2	14	75	90	124	148	70	47	1
	muži	499	2	13	71	80	108	125	54	45	1
	ženy	72	–	1	4	10	16	23	16	2	–
Slobodný/ slobodná	muži	57	2	7	30	7	5	3	3	–	–
	ženy	7	–	1	2	1	1	1	1	–	–
Ženatý/ vydatá	muži	59	–	–	2	7	14	22	10	4	–
	ženy	14	–	–	1	2	5	4	2	–	–
Rozvedený/ rozvedená	muži	21	–	–	–	3	6	6	4	2	–
	ženy	5	–	–	–	1	3	–	1	–	–
Vdovec/ vdova	muži	7	–	–	–	–	–	2	–	5	–
	ženy	5	–	–	–	1	–	–	3	1	–
Nezistený	muži	355	–	6	39	63	83	92	37	34	1
	ženy	41	–	–	1	5	7	18	9	1	–

samovražedné pokusy

Spolu	spolu	1 018	8	90	284	256	182	106	56	36	–
	muži	601	1	52	200	154	104	54	21	15	–
	ženy	417	7	38	84	102	78	52	35	21	–
Slobodný/ slobodná	muži	387	1	52	182	94	37	16	3	2	–
	ženy	161	7	36	60	39	13	6	–	–	–
Ženatý/ vydatá	muži	117	–	–	10	28	42	20	11	6	–
	ženy	135	–	1	12	35	39	29	17	2	–
Rozvedený/ rozvedená	muži	70	–	–	4	26	22	13	3	2	–
	ženy	60	–	–	5	16	21	10	4	4	–
Vdovec/ vdova	muži	9	–	–	–	1	–	–	3	5	–
	ženy	34	–	–	–	1	2	5	12	14	–
Nezistený	muži	18	–	–	4	5	3	5	1	–	–
	ženy	27	–	1	7	11	3	2	2	1	–

**T 17 POČET HLÁSENÝCH ÚMYSELNÝCH SEBAPOŠKODENÍ PODĽA DŇA V TÝŽDNI,
HODINY VYKONANIA ČINU A POHLAVIA**

Hodina vykonania činu	Pohlavie	Spolu	v tom deň v týždni						
			pondelok	utorok	streda	štvrtok	piatok	sobota	nedeľa

samovraždy

Spolu	spolu	571	104	100	83	75	83	56	70
	muži	499	92	85	72	69	70	47	64
	ženy	72	12	15	11	6	13	9	6
8.00 – 12.00	muži	81	14	13	8	14	10	11	11
	ženy	13	2	2	3	1	2	2	1
13.00 – 18.00	muži	85	12	13	11	13	14	10	12
	ženy	17	3	3	2	1	4	2	2
19.00 – 21.00	muži	34	8	9	2	5	5	2	3
	ženy	8	–	2	1	1	2	1	1
22.00 – 7.00	muži	159	23	26	26	22	23	16	23
	ženy	22	5	5	4	1	3	4	–
Neznáma/ nezistená	muži	140	35	24	25	15	18	8	15
	ženy	12	2	3	1	2	2	–	2

samovražedné pokusy

Spolu	spolu	1 018	150	150	144	140	146	147	141
	muži	601	88	98	80	88	96	82	69
	ženy	417	62	52	64	52	50	65	72
8.00 – 12.00	muži	62	7	7	4	11	16	14	3
	ženy	61	8	9	11	8	7	10	8
13.00 – 18.00	muži	133	24	23	22	19	15	15	15
	ženy	88	10	10	12	8	11	19	18
19.00 – 21.00	muži	52	9	7	9	7	5	6	9
	ženy	55	9	6	11	8	5	6	10
22.00 – 7.00	muži	91	15	6	12	14	18	14	12
	ženy	63	11	5	8	9	5	9	16
Neznáma/ nezistená	muži	263	33	55	33	37	42	33	30
	ženy	150	24	22	22	19	22	21	20

T 18 POČET HLÁSENÝCH SAMOVRAŽD PODĽA MIESTA VYKONANIA ČINU, POHLAVIA A VEKOVÝCH SKUPÍN

Miesto vykonania činu	Pohlavie	Spolu	v tom vo vekovej skupine			
			0 – 14	15 – 19	20 – 29	30 – 39
Spolu	spolu	571	2	14	75	90
	muži	499	2	13	71	80
	ženy	72	–	1	4	10
Domov	muži	337	2	11	35	57
	ženy	54	–	1	3	4
Kolektívne ústavné zariadenia	muži	24	–	–	5	1
	ženy	2	–	–	–	1
Školy, iné inštitúcie a verejné administratívne budovy	muži	2	–	–	–	–
	ženy	–	–	–	–	–
Športové a atletické priestranstvo	muži	3	–	–	1	–
	ženy	–	–	–	–	–
Ulica a cesta	muži	29	–	1	7	5
	ženy	8	–	–	–	2
Obchod a služby	muži	4	–	–	–	3
	ženy	–	–	–	–	–
Priemyselné objekty	muži	3	–	–	–	1
	ženy	–	–	–	–	–
Poľnohospodárske	muži	15	–	–	1	4
	ženy	–	–	–	–	–
Iné a nešpecifikované miesta	muži	82	–	1	22	9
	ženy	8	–	–	1	3

**T 18 POČET HLÁSENÝCH SAMOVRAŽD PODĽA MIESTA VYKONANIA ČINU, POHLAVIA
A VEKOVÝCH SKUPÍN**

dokončenie

v tom vo vekovej skupine					Pohlavie	Miesto vykonania činu
40 – 49	50 – 59	60 – 69	70+	neznáme		
124	148	70	47	1	spolu	Spolu
108	125	54	45	1	muži	
16	23	16	2	–	ženy	
65	91	43	33	–	muži	Domov
11	19	15	1	–	ženy	
7	3	3	5	–	muži	Kolektívne ústavné zariadenia
1	–	–	–	–	ženy	
1	1	–	–	–	muži	Školy, iné inštitúcie a verejné administratívne budovy
–	–	–	–	–	ženy	
1	–	–	1	–	muži	Športové a atletické priestranstvo
–	–	–	–	–	ženy	
7	5	1	3	–	muži	Ulica a cesta
3	1	1	1	–	ženy	
1	–	–	–	–	muži	Obchod a služby
–	–	–	–	–	ženy	
–	1	–	1	–	muži	Priemyselné objekty
–	–	–	–	–	ženy	
5	5	–	–	–	muži	Poľnohospodárske
–	–	–	–	–	ženy	
21	19	7	2	1	muži	Iné a nešpecifikované miesta
1	3	–	–	–	ženy	

T 19 POČET HLÁSENÝCH SAMOVRAŽEDNÝCH POKUSOV PODĽA MIESTA VYKONANIA ČINU, POHLAVIA A VEKOVÝCH SKUPÍN

Miesto vykonania činu	Pohlavie	Spolu	v tom vo vekovej skupine			
			0 – 14	15 – 19	20 – 29	30 – 39
Spolu	spolu	1 018	8	90	284	256
	muži	601	1	52	200	154
	ženy	417	7	38	84	102
Domov	muži	353	1	31	92	91
	ženy	355	7	35	63	86
Kolektívne ústavné zariadenia	muži	160	–	13	85	35
	ženy	30	–	1	15	7
Školy, iné inštitúcie a verejné administratívne budovy	muži	6	–	1	2	2
	ženy	1	–	–	–	–
Športové a atletické priestranstvo	muži	–	–	–	–	–
	ženy	–	–	–	–	–
Ulica a cesta	muži	31	–	3	9	12
	ženy	10	–	1	1	3
Obchod a služby	muži	3	–	–	–	1
	ženy	4	–	–	2	1
Priemyselné objekty	muži	–	–	–	–	–
	ženy	–	–	–	–	–
Poľnohospodárske	muži	5	–	–	2	2
	ženy	–	–	–	–	–
Iné a nešpecifikované miesta	muži	43	–	4	10	11
	ženy	17	–	1	3	5

T 19 POČET HLÁSENÝCH SAMOVRAŽEDNÝCH POKUSOV PODĽA MIESTA VYKONANIA ČINU, POHLAVIA A VEKOVÝCH SKUPÍN

dokončenie

v tom vo vekovej skupine					Pohlavie	Miesto vykonania činu
40 – 49	50 – 59	60 – 69	70+	neznáme		
182	106	56	36	–	spolu	Spolu
104	54	21	15	–	muži	
78	52	35	21	–	ženy	
69	42	18	9	–	muži	Domov
65	51	30	18	–	ženy	
16	5	2	4	–	muži	Kolektívne ústavné zariadenia
2	1	2	2	–	ženy	
1	–	–	–	–	muži	Školy, iné inštitúcie a verejné administratívne budovy
1	–	–	–	–	ženy	
–	–	–	–	–	muži	Športové a atletické priestranstvo
–	–	–	–	–	ženy	
5	1	–	1	–	muži	Ulica a cesta
3	–	2	–	–	ženy	
2	–	–	–	–	muži	Obchod a služby
1	–	–	–	–	ženy	
–	–	–	–	–	muži	Priemyselné objekty
–	–	–	–	–	ženy	
–	1	–	–	–	muži	Poľnohospodárske
–	–	–	–	–	ženy	
11	5	1	1	–	muži	Iné a nešpecifikované miesta
6	–	1	1	–	ženy	

T 20 POČET PACIENTOV LIEČENÝCH V PSYCHIATRICKOM ZARIADENÍ PRED SAMOVRAŽEDNÝM POKUSOM

Ukazovatele	Počet		
	spolu	muži	ženy
Samovražedné pokusy	1 018	601	417
z toho s psychiatrickou liečbou pred činom	571	334	237

**T 21.1 POČET HLÁSENÝCH SAMOVRAŽEDNÝCH POKUSOV PODĽA PRACOVNÉHO STAVU
A PSYCHIATRICKÝCH DIAGNÓZ – MUŽI**

Diagnóza MKCH-10	Spolu	Dieťa/žiak/ študent	Pravidelne zamestnaný (á)	Príležitostne zamestnaný (á)	Nezamestnaný (á)	Dôchodca (-kyňa) – invalidný	Dôchodca (-kyňa) – starobný	Žiadny, závislý od inej osoby	Iný/neznámy
F00	-	-	-	-	-	-	-	-	-
F01	-	-	-	-	-	-	-	-	-
F05	-	-	-	-	-	-	-	-	-
F06	6	-	-	-	-	-	6	-	-
F07	1	-	-	-	-	1	-	-	-
F10	80	2	29	3	31	8	1	1	5
F11	1	-	-	-	1	-	-	-	-
F12	1	1	-	-	-	-	-	-	-
F13	-	-	-	-	-	-	-	-	-
F15	1	-	-	-	1	-	-	-	-
F18	2	-	-	-	1	-	-	-	1
F19	16	-	2	-	12	-	-	-	2
F20	15	1	3	-	3	8	-	-	-
F21	1	-	-	-	1	-	-	-	-
F22	-	-	-	-	-	-	-	-	-
F23	10	-	4	-	5	-	-	-	1
F25	5	-	-	-	-	5	-	-	-
F29	-	-	-	-	-	-	-	-	-
F31	2	-	-	-	-	2	-	-	-
F32	37	4	13	1	8	1	6	-	4
F33	7	-	3	1	2	1	-	-	-
F41	2	-	-	1	-	-	-	1	-
F42	3	-	1	1	1	-	-	-	-
F43	150	8	29	5	95	5	6	-	2
F44	1	-	-	-	1	-	-	-	-
F48	2	-	-	-	-	-	-	-	2
F50	-	-	-	-	-	-	-	-	-
F59	-	-	-	-	-	-	-	-	-
F60	40	2	5	1	25	2	-	-	5
F61	25	-	2	1	21	-	1	-	-
F69	1	-	-	-	-	-	-	-	1
F70	8	-	-	-	6	2	-	-	-
F71	2	-	-	-	2	-	-	-	-
F79	1	-	-	-	-	1	-	-	-
F92	1	1	-	-	-	-	-	-	-
Neuvedená	180	12	36	6	72	24	13	-	17

**T 21.2 POČET HLÁSENÝCH SAMOVRAŽEDNÝCH POKUSOV PODĽA PRACOVNÉHO STAVU
A PSYCHIATRICKÝCH DIAGNÓZ – ŽENY**

Diagnóza MKCH-10	Spolu	Dieťa/žiak/ študent	Pravidelne zamestnaný (á)	Príležitostne zamestnaný (á)	Nezamestnaný (á)	Dôchodca (-kyňa) – invalidný	Dôchodca (-kyňa) – starobný	Žiadny, závislý od inej osoby	Iný/neznámy
F00	1	-	-	-	-	-	1	-	-
F01	1	-	-	-	-	-	1	-	-
F05	1	-	-	-	-	-	-	-	1
F06	7	-	-	-	1	-	6	-	-
F07	2	-	-	-	1	-	1	-	-
F10	22	2	6	-	12	1	1	-	-
F11	1	-	-	-	1	-	-	-	-
F12	-	-	-	-	-	-	-	-	-
F13	2	1	1	-	-	-	-	-	-
F15	-	-	-	-	-	-	-	-	-
F18	-	-	-	-	-	-	-	-	-
F19	4	-	-	1	-	1	-	-	2
F20	9	-	1	-	3	4	-	-	1
F21	-	-	-	-	-	-	-	-	-
F22	1	-	-	-	-	1	-	-	-
F23	7	-	2	1	2	1	-	-	1
F25	12	-	1	-	1	9	-	1	-
F29	1	-	-	-	-	-	-	-	1
F31	9	-	-	-	-	5	1	-	3
F32	38	2	11	1	8	7	6	-	3
F33	28	-	8	-	7	4	8	-	1
F41	4	1	1	-	1	-	1	-	-
F42	1	-	1	-	-	-	-	-	-
F43	68	5	21	2	19	6	5	-	10
F44	-	-	-	-	-	-	-	-	-
F48	1	-	1	-	-	-	-	-	-
F50	1	-	-	-	1	-	-	-	-
F59	-	-	-	-	-	-	-	-	-
F60	17	-	5	1	9	1	-	-	1
F61	6	-	3	-	3	-	-	-	-
F69	-	-	-	-	-	-	-	-	-
F70	6	-	-	1	3	2	-	-	-
F71	-	-	-	-	-	-	-	-	-
F79	1	-	-	-	-	1	-	-	-
F92	4	3	-	-	-	-	-	-	1
Neuvedená	162	28	29	4	39	22	24	-	16

P1 SLOVNÉ VYJADRENIE DIAGNÓZ (MKCH-10) PRE TABUĽKY 6, 10 – 12

- X60 Úmyselné sebapoškodenie otravou a priotrávením neopiátovými analgetikami, antipyretikami a antireumatikami
- X61 Úmyselné sebapoškodenie otravou a priotrávením antiepileptikami, sedatívami, hypnotikami, antiparkinsonikami a psychotropnými liekmi nezatriedené inde
- X62 Úmyselné sebapoškodenie otravou a priotrávením opiátovými analgetikami a psychodysleptikami [halucinogénmi] nezatriedené inde
- X63 Úmyselné sebapoškodenie otravou a priotrávením liekmi účinkujúcimi na autonómny nervový systém
- X64 Úmyselné sebapoškodenie otravou a priotrávením inými a bližšie neurčenými liečivami, liekmi a biologickými látkami
- X65 Úmyselné sebapoškodenie otravou a priotrávením alkoholom
- X66 Úmyselné sebapoškodenie otravou a priotrávením organickými rozpúšťadlami, halogénovými uhľovodíkmi a ich výparmi
- X67 Úmyselné sebapoškodenie otravou a priotrávením inými plynmi a výparmi
- X68 Úmyselné sebapoškodenie otravou a priotrávením pesticídmi
- X69 Úmyselné sebapoškodenie otravou a priotrávením inými a bližšie neurčenými chemickými a škodlivými látkami
- X70 Úmyselné sebapoškodenie obesením, zaškrtením a zadusením
- X71 Úmyselné sebapoškodenie utopením a topením
- X72 Úmyselné sebapoškodenie výstrelom z ručnej zbrane
- X73 Úmyselné sebapoškodenie výstrelom z guľovnice, brokovnice a dlhej strelnej zbrane
- X74 Úmyselné sebapoškodenie výstrelom z inej a bližšie neurčenej strelnej zbrane
- X76 Úmyselné sebapoškodenie dymom, požiarom a plameňmi
- X77 Úmyselné sebapoškodenie parou, horúcimi výparmi a horúcimi predmetmi
- X78 Úmyselné sebapoškodenie ostrým predmetom
- X79 Úmyselné sebapoškodenie tupým predmetom
- X80 Úmyselné sebapoškodenie skokom z výšky
- X81 Úmyselné sebapoškodenie skočením alebo lahnutím pred pohybujúci sa predmet
- X82 Úmyselné sebapoškodenie havarovaním s motorovým vozidlom
- X83 Úmyselné sebapoškodenie inými bližšie určenými prostriedkami
- X84 Úmyselné sebapoškodenie bližšie neurčenými prostriedkami

P 2 SLOVNÉ VYJADRENIE DIAGNÓZ (MKCH-10) PRE TABUĽKY 9, 21

F00 – F09	Organické duševné poruchy vrátane symptomatických
F00	Demencia pri Alzheimerovej chorobe
F01	Vaskulárna demencia
F05	Delírium nezavinené alkoholom alebo inými psychoaktívnymi látkami
F06	Iné duševné poruchy zapríčinené poškodením a dysfunkciou mozgu a somatickou chorobou
F07	Poruchy osobnosti a správania zapríčinené chorobou, poškodením a dysfunkciou mozgu
F10	Poruchy psychiky a správania zapríčinené užitím alkoholu
F11 – F19	Poruchy psychiky a správania zapríčinené užitím psychoaktívnych látok
F11	Poruchy psychiky a správania zapríčinené užitím opiátov
F12	Poruchy psychiky a správania zapríčinené užitím kanabinoïdov (marihuana, hašiš)
F13	Poruchy psychiky a správania zapríčinené užitím sedatív alebo hypnotík
F15	Poruchy psychiky a správania zapríčinené užitím iných stimulujúcich látok vrátane kofeínu
F18	Poruchy psychiky a správania zapríčinené užitím prchavých rozpúšťadiel
F19	Poruchy psychiky a správania zapríčinené užitím viacerých drog a iných psychoaktívnych látok
F20 – F29	Schizofrénia, schizotypové poruchy a poruchy s bludmi
F20	Schizofrénia
F21	Schizotypová porucha
F22	Pretrvávajúce poruchy s bludmi
F23	Akútne a prechodné psychotické poruchy
F25	Schizoafektívne poruchy
F29	Nešpecifikovaná neorganická psychóza
F30 – F39	Afektívne poruchy
F31	Bipolárna afektívna porucha
F32	Depresívne epizódy
F33	Recidivujúca depresívna porucha
F40 – F48	Neurotické, stresom podmienené a somatoformné poruchy
F41	Iné úzkostné poruchy
F42	Obsesívno-kompulzívna porucha
F43	Reakcia na ťažký stres a adaptačné poruchy
F44	Disociatívne [konverzné] poruchy
F48	Iné neurotické poruchy
F50 – F59	Poruchy správania spojené s fyziologickými poruchami a somatickými faktormi
F50	Poruchy príjmu potravy
F59	Nešpecifikované poruchy správania spojené s fyziologickými poruchami a somatickými faktormi
F60 – F69	Poruchy osobnosti a správania dospelých
F60	Špecifické poruchy osobnosti
F61	Zmiešané a iné poruchy osobnosti
F69	Nešpecifikovaná porucha osobnosti a správania dospelých

P 2 SLOVNÉ VYJADRENIE DIAGNÓZ (MKCH-10) PRE TABUĽKY 9, 21

dokončenie

F70 – F79	Duševná zaostalosť – mentálna retardácia
F70	Ľahká duševná zaostalosť
F71	Stredný stupeň duševnej zaostalosti
F79	Nešpecifikovaná duševná zaostalosť
F90 – F98	Poruchy správania a emočné poruchy so zvyčajným začiatkom v detstve a počas dospievania
F92	Zmiešané poruchy správania a emočné poruchy

P 3 OZNAČENIE KRAJOV SR

BL	Bratislavský kraj
TA	Trnavský kraj
TC	Trenčiansky kraj
NI	Nitriansky kraj
ZI	Žilinský kraj
BC	Banskobystrický kraj
PV	Prešovský kraj
KI	Košický kraj

VYSVETLENIE SYMBOLOV

Ležatá čiarka	(–)	jav sa nevyskytoval
Nula	(0; 0,0; 0,00)	znamená viac ako nulu, ale menej ako najmenšiu jednotku vyjadriteľnú v tabuľke
Bodka	(.)	údaj nie je k dispozícii alebo je nespoľahlivý
Ležatý krížik	(x)	zápis nie je možný z logických dôvodov
Veľké D	(D)	údaj nie je možné publikovať pre jeho dôverný charakter
Znak zlomu	(↯)	prerušenie porovnateľnosti časového radu z metodických alebo iných dôvodov
z toho		znamená neúplný výber položiek
v tom		znamená úplný výber položiek

