

EDÍCIA ZDRAVOTNÍCKA ŠTATISTIKA

# Samovraždy a samovražedné pokusy v SR 2011



NÁRODNÉ  
CENTRUM  
ZDRAVOTNÍCKYCH  
INFORMÁCIÍ

EDÍCIA ZDRAVOTNÍCKA ŠTATISTIKA

# Samovraždy a samovražedné pokusy v SR 2011

Ročník 2012  
ZŠ-5/2012

© Národné centrum zdravotníckych informácií. Bratislava 2012

811 09 Bratislava  
Lazaretská 26

Tel.: 02 57 26 93 21  
Fax: 02 52 63 54 90  
E-mail: [jarmila.hajnaliova@nczisk.sk](mailto:jarmila.hajnaliova@nczisk.sk)  
Internet: [www.nczisk.sk](http://www.nczisk.sk)

Rozmnožovanie obsahu tejto publikácie, ako aj jednotlivých častí v pôvodnej alebo upravenej podobe je možné len s písomným súhlasom Národného centra zdravotníckych informácií. Údaje, ktoré sú obsahom tejto publikácie, je možné použiť len s uvedením zdroja.

## Obsah

Úvod .....	5
Vývoj úmyselných sebapoškodení v rokoch 1996 – 2011 .....	7
Vývoj počtu úmyselných sebapoškodení (graf) .....	8
Samovraždy a samovražedné pokusy (graf) .....	8
Vývoj počtu samovrážd podľa pohlavia (graf) .....	9
Vývoj počtu samovražedných pokusov podľa pohlavia (graf) .....	9
Počet hlásených úmyselných sebapoškodení podľa územia zdravotníckeho zariadenia .....	10
Počet hlásených sebapoškodení podľa trvalého bydliska .....	12
Počet samovrážd podľa územia trvalého bydliska – muži (graf) .....	14
Počet samovrážd podľa územia trvalého bydliska – ženy (graf) .....	14
Počet samovražedných pokusov podľa územia trvalého bydliska – muži (graf) .....	15
Počet samovražedných pokusov podľa územia trvalého bydliska – ženy (graf) .....	15
Počet hlásených úmyselných sebapoškodení podľa vekových skupín a pohlavia .....	16
Podiel hlásených samovrážd podľa vekových skupín (graf) .....	16
Podiel hlásených samovražedných pokusov podľa vekových skupín (graf) .....	17
Počet hlásených úmyselných sebapoškodení podľa pracovného stavu a pohlavia .....	17
Počet úmyselných sebapoškodení podľa spôsobu vykonania činu a pohlavia .....	18
Spôsob vykonania činu samovraždy – muži (graf) .....	19
Spôsob vykonania činu samovraždy – ženy (graf) .....	19
Počet hlásených úmyselných sebapoškodení podľa motívu činu a pohlavia .....	20

Počet hlásených úmyselných sebapoškodení podľa najvyššieho dokončeného vzdelania a pohlavia .....	21
Samovražedné pokusy osôb podľa dosiahnutého vzdelania (graf) .....	21
Počet hlásených úmyselných sebapoškodení podľa hlavných skupín psychiatrických diagnóz a pohlavia .....	22
Počet hlásených samovrážd podľa spôsobu vykonania činu, pohlavia a vekových skupín .....	22
Počet hlásených samovražedných pokusov podľa spôsobu vykonania činu, pohlavia a vekových skupín .....	24
Počet hlásených úmyselných sebapoškodení za prítomnosti alkoholu alebo návykovej (psychotropnej) látky podľa spôsobu vykonania činu a pohlavia .....	25
Počet hlásených úmyselných sebapoškodení podľa mesiaca vykonania činu a pohlavia .....	27
Počet úmyselných sebapoškodení podľa mesiaca vykonania činu (graf) .....	27
Počet hlásených samovrážd podľa motívu činu, pohlavia a vekových skupín .....	28
Počet hlásených samovražedných pokusov podľa motívu činu, pohlavia a vekových skupín .....	30
Počet hlásených úmyselných sebapoškodení podľa rodinného stavu, pohlavia a vekových skupín .....	32
Počet hlásených úmyselných sebapoškodení podľa dňa v týždni, hodiny vykonania činu a pohlavia .....	33
Počet hlásených samovrážd podľa miesta vykonania činu, pohlavia a vekových skupín .....	34
Počet hlásených samovražedných pokusov podľa miesta vykonania činu, pohlavia a vekových skupín .....	36
Počet pacientov liečených v psychiatrickom zariadení pred samovražedným pokusom .....	37
Počet hlásených samovražedných pokusov podľa pracovného stavu, pohlavia a psychiatrických diagnóz .....	38
Slovné vyjadrenie diagnóz (MKCH-10) pre tabuľky 6, 10 – 12 .....	41
Slovné vyjadrenie diagnóz (MKCH-10) pre tabuľky 9, 21 .....	42
Označenie krajov SR .....	43

## Úvod

Monotematicky zameraná publikácia *Samovraždy a samovražedné pokusy v SR 2011* svojím obsahom nadväzuje na každoročne pre verejnosť poskytované informácie zaradené do edície Zdravotnícka štatistika, ktorú vydáva Národné centrum zdravotníckych informácií. Zdrojom údajov je formulár Hlásenie príčin a okolností úmyselného seba-poškodenia, ktorý predkladajú vybrané zdravotnícke zariadenia s mesačnou periodicitou. Obsah formulára bol navrhnutý a spracovaný v rámci aktívnej spolupráce sekcie zdravia MZ SR, hlavných odborníkov MZ SR v odbore súdne lekárstvo (dokonané samovraždy) a v odbore psychiatria (samovražedné pokusy) a NCZI. Metodologické pravidlá zberu určujú, že hláseniu podlieha osoba, ktorá sa pokúsila o samovraždu, a bola jej poskytnutá psychiatrická zdravotná starostlivosť v útvaroch psychiatrických zariadení (na psychiatrickom oddelení/ambulancii, gerontopsychiatrickom oddelení/ambulancii). Predmetné hlásenie sa netýka osôb, ktorým bola poskytnutá iná zdravotná starostlivosť než psychiatrická (napr. na internom oddelení, chirurgii a pod.). V prípade samovraždy sú prípady hlásené z príslušných pracovísk súdneho lekárstva.

Spracované údaje o samovraždách a samovražedných pokusoch sú významné nielen zo štatistického hľadiska, ale ponúkajú zdravotníckym profesionálom podporný nástroj na posúdenie a analýzu príčin a okolností úmyselného seba-poškodenia osôb.

Z úvodného časového radu prezentujúceho vývoj úmyselných seba-poškodení v rokoch 1996 až 2011 vidíme, že hodnoty majú kolísavý trend. Pri porovnaní celkového počtu prípadov za posledné spracované obdobie (r. 2011) s predošlým rokom musíme konštatovať, že počet úmyselných seba-poškodení vzrástol v absolútnom vyjadrení o 51. V roku 2011 bolo hlásených 537 prípadov samovrážd, v tom bolo 457 samovrážd mužov a 80 samovrážd žien. Hoci počet hlásených dokonaných samovrážd oproti roku 2010 (612) klesol, alarmujúce je zvýšenie počtu samovražedných pokusov u oboch pohlaví z 880 v roku 2010 na 1 006 v roku 2011, v tom bolo 641 mužov a 365 žien.

Z pohľadu veku bol najvyšší výskyt samovrážd u mužov aj u žien opätovne vo vekovej skupine 50 až 59 rokov – 146 prípadov (27,2 %) a u žien – 31 prípadov (38,8 %), percentá sú počítané z celkového počtu samovrážd podľa pohlavia.

Najviac hlásených samovražedných pokusov v roku 2011 bolo u osôb vo veku od 20 do 39 rokov, 373 prípadov u mužov a 145 prípadov u žien. Z celkového počtu 1 006 samovražedných pokusov bolo 446 vyhodnotených ako demonštratívne. Podľa trvalého bydliska najviac samovrážd bolo hlásených z Banskobystrického kraja (105) a najmenej z Trnavského (35). Počet samovražedných pokusov bol vysoký v Bratislavskom (187) a v Košickom kraji (176).

Najčastejším spôsobom vykonania samovraždy u mužov (320) aj žien (32) bolo úmyselné sebapoškodenie obesením, zaškrtením a zadusením, druhým najčastejším spôsobom u mužov bola samovražda výstrelom z ručnej zbrane (39) a u žien skokom z výšky (16). Vo väčšine prípadov sa motív činu u samovrážd nedá presne určiť, zo zistených motívov uvádzame iné vnútorné osobné konflikty a problémy (21 prípadov), súvislosť so somatickým ochorením alebo telesnou chybou (11 prípadov) a konflikty a rodinné problémy (10 prípadov) samovrážd. V hláseniach o dokonaných samovraždách je často neudaný alebo neznámy údaj o pracovnom stave danej osoby (374 prípadov), no zaznamenali sme 109 prípadov samovrážd starobných dôchodcov a 25 prípadov u pravidelne zamestnaných osôb. Rozdielna situácia je pri rozbere samovražedných pokusov, tu je zrejmé, že najvyššie počty tvoria skupiny osôb bez pracovného pomeru – nezamestnaní (423), pravidelne pracujúci (210) a invalidní dôchodcovia (114) prípadov. Najvyšší podiel samovražedných pokusov sme zaznamenali u osôb so stredným vzdelaním bez maturity aj s maturitou – 56,4 % a podľa rodinného stavu bolo cca 55 % osôb slobodných. Najčastejším miestom vykonania činu úmyselného sebapoškodenia bol domov.

**T1 VÝVOJ ÚMYSELNÝCH SEBAPOŠKODENÍ V ROKOCH 1996 – 2011**

Rok	Samovraždy			Samovražděné pokusy		
	spolu	muži	ženy	spolu	muži	ženy

počet

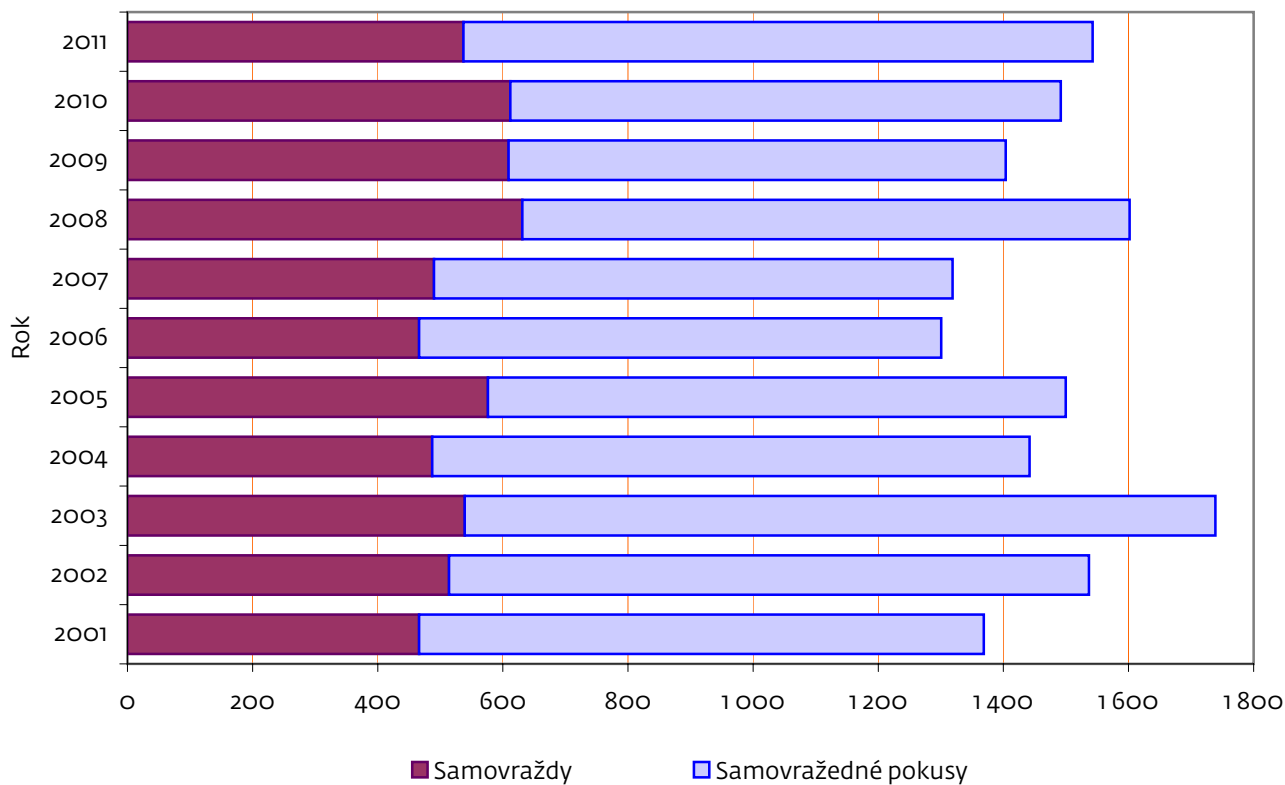
1996	462	370	92	1 062	483	579
1997	461	356	105	1 098	467	631
1998	449	371	78	1 006	415	591
1999	465	397	68	745	309	436
2000	459	383	76	722	312	410
2001	466	376	90	903	435	468
2002	514	443	71	1 023	469	554
2003	539	447	92	1 200	595	605
2004	487	409	78	955	466	489
2005	576	487	89	924	460	464
2006	466	407	59	835	427	408
2007	490	427	63	829	446	383
2008	631	531	100	971	534	437
2009	609	534	75	795	463	332
2010	612	534	78	880	522	358
2011	537	457	80	1 006	641	365

na 100 000 obyvatelův

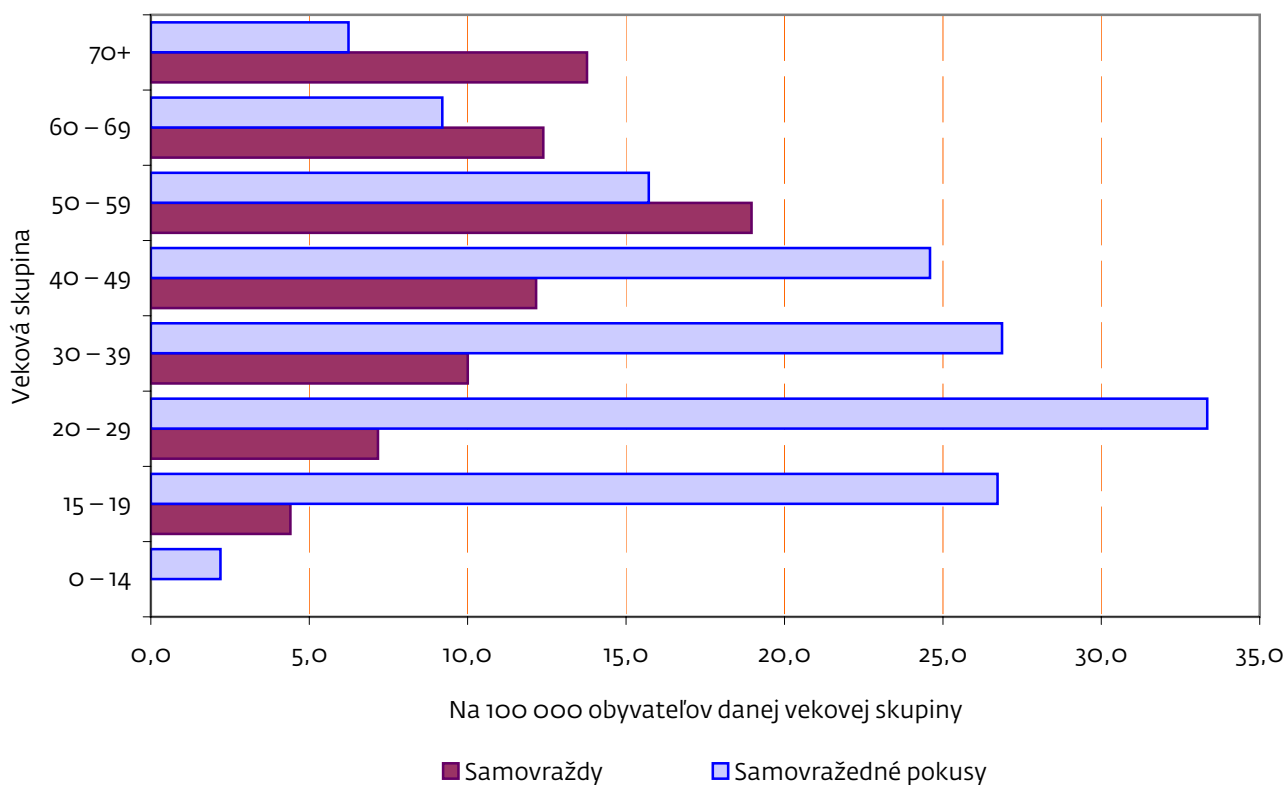
1996	8,6	14,1	3,3	19,8	18,5	21,0
1997	8,6	13,6	3,8	20,4	17,8	22,8
1998	8,3	14,1	2,8	18,7	15,8	21,4
1999	8,6	15,1	2,5	13,8	11,8	15,7
2000	8,5	14,6	2,7	13,4	11,9	14,8
2001	8,7	14,4	3,3	16,8	16,6	16,9
2002	9,6	17,0	2,6	19,0	18,0	20,0
2003	10,0	17,1	3,3	22,3	22,8	21,9
2004	9,0	15,7	2,8	17,7	17,8	17,7
2005	10,7	18,6	3,2	17,2	17,6	16,7
2006	8,6	15,6	2,1	15,5	16,3	14,7
2007	9,1	16,3	2,3	15,4	17,0	13,8
2008	11,7	20,2	3,6	18,0	20,3	15,7
2009	11,2	20,3	2,7	14,7	17,6	11,9
2010	11,3	20,2	2,8	16,2	19,8	12,8
2011	9,9	17,4	2,9	18,6	24,4	13,2



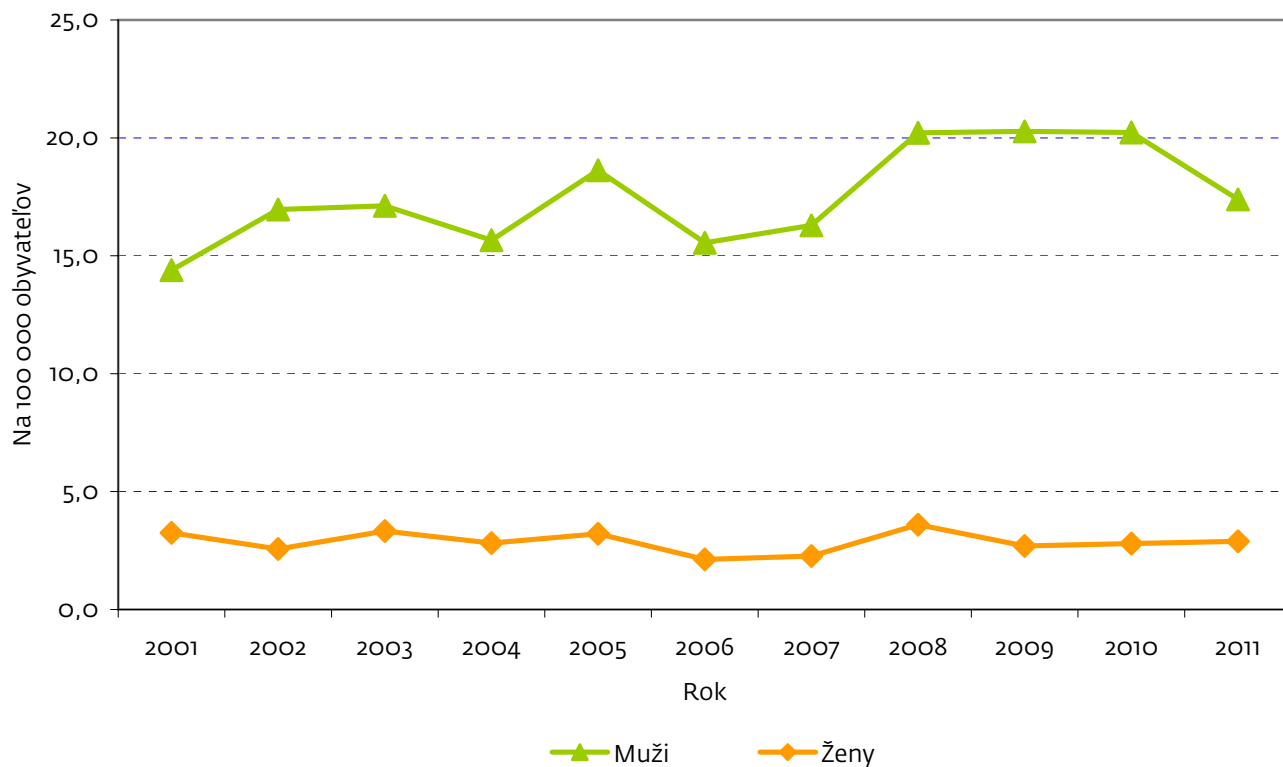
### G1 VÝVOJ POČTU ÚMYSELNÝCH SEBAPOŠKODENÍ



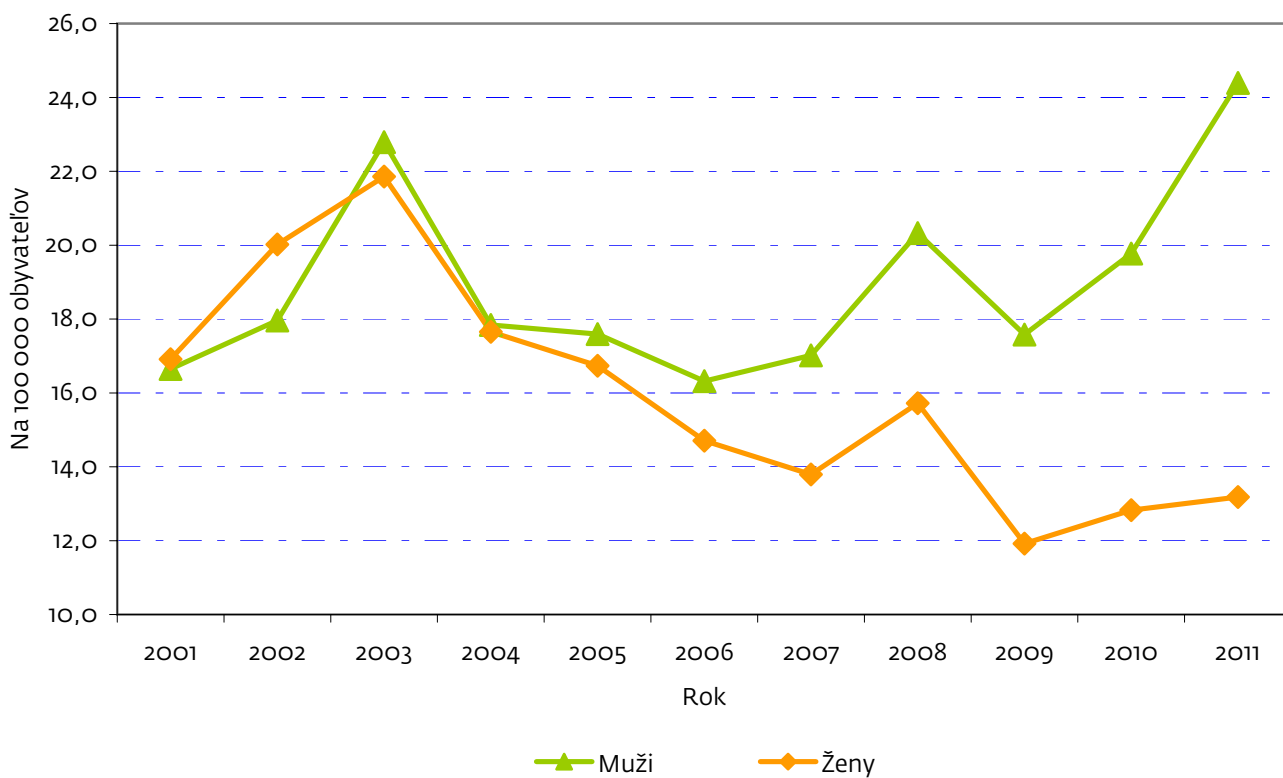
### G2 SAMOVRAŽDY A SAMOVRAŽEDNÉ POKUSY



### G 3 VÝVOJ POČTU SAMOVRAŽD PODĽA POHLAVIA



### G 4 VÝVOJ POČTU SAMOVRAŽEDNÝCH POKUSOV PODĽA POHLAVIA



## T 2 POČET HLÁSENÝCH ÚMYSELNÝCH SEBAPOŠKODENÍ PODĽA ÚZEMIA ZDRAVOTNÍCKEHO ZARIADENIA

začatie

Územie zdravotníckeho zariadenia	Samovraždy			Samovražedné pokusy				
	spolu	muži	ženy	spolu	muži	ženy	z toho demonštratívne	
							muži	ženy
<b>Slovenská republika</b>	<b>537</b>	<b>457</b>	<b>80</b>	<b>1 006</b>	<b>641</b>	<b>365</b>	<b>321</b>	<b>125</b>
<b>Bratislavský kraj</b>	<b>105</b>	<b>92</b>	<b>13</b>	<b>223</b>	<b>138</b>	<b>85</b>	<b>50</b>	<b>31</b>
Bratislava I	–	–	–	38	21	17	5	5
Bratislava II	–	–	–	98	50	48	19	19
Bratislava III	–	–	–	29	12	17	8	7
Bratislava IV	–	–	–	–	–	–	–	–
Bratislava V	105	92	13	3	1	2	–	–
Malacky	–	–	–	–	–	–	–	–
Pezinok	–	–	–	55	54	1	18	–
Senec	–	–	–	–	–	–	–	–
<b>Trnavský kraj</b>	<b>–</b>	<b>–</b>	<b>–</b>	<b>144</b>	<b>112</b>	<b>32</b>	<b>82</b>	<b>7</b>
Dunajská Streda	–	–	–	–	–	–	–	–
Galanta	–	–	–	22	10	12	–	–
Hlohovec	–	–	–	92	85	7	81	6
Piešťany	–	–	–	3	3	–	1	–
Senica	–	–	–	–	–	–	–	–
Skalica	–	–	–	–	–	–	–	–
Trnava	–	–	–	27	14	13	–	1
<b>Trenčiansky kraj</b>	<b>–</b>	<b>–</b>	<b>–</b>	<b>207</b>	<b>156</b>	<b>51</b>	<b>93</b>	<b>13</b>
Bánovce nad Bebravou	–	–	–	–	–	–	–	–
Ilava	–	–	–	7	3	4	3	4
Myjava	–	–	–	–	–	–	–	–
Nové Mesto nad Váhom	–	–	–	2	2	–	–	–
Partizánske	–	–	–	5	4	1	1	–
Považská Bystrica	–	–	–	23	13	10	2	–
Prievidza	–	–	–	50	25	25	2	4
Púchov	–	–	–	–	–	–	–	–
Trenčín	–	–	–	120	109	11	85	5
<b>Nitriansky kraj</b>	<b>75</b>	<b>64</b>	<b>11</b>	<b>56</b>	<b>36</b>	<b>20</b>	<b>11</b>	<b>5</b>
Komárno	–	–	–	1	1	–	–	–
Levice	–	–	–	37	24	13	8	2
Nitra	75	64	11	6	3	3	1	1
Nové Zámky	–	–	–	9	5	4	2	2
Šaľa	–	–	–	3	3	–	–	–
Topoľčany	–	–	–	–	–	–	–	–
Zlaté Moravce	–	–	–	–	–	–	–	–
<b>Žilinský kraj</b>	<b>135</b>	<b>124</b>	<b>11</b>	<b>99</b>	<b>48</b>	<b>51</b>	<b>12</b>	<b>14</b>
Bytča	–	–	–	–	–	–	–	–
Čadca	–	–	–	4	1	3	1	–
Dolný Kubín	–	–	–	–	–	–	–	–
Kysucké Nové Mesto	–	–	–	–	–	–	–	–
Liptovský Mikuláš	–	–	–	37	17	20	8	11
Martin	94	86	8	42	23	19	2	–
Námestovo	–	–	–	–	–	–	–	–

## T 2 POČET HLÁSENÝCH ÚMYSELNÝCH SEBAPOŠKODENÍ PODĽA ÚZEMIA ZDRAVOTNÍCKEHO ZARIADENIA

dokončenie

Územie zdravotníckeho zariadenia	Samovraždy			Samovražedné pokusy				
	spolu	muži	ženy	spolu	muži	ženy	z toho demonštratívne	
							muži	ženy
Ružomberok	–	–	–	9	4	5	–	2
Turčianske Teplice	–	–	–	–	–	–	–	–
Tvrdošín	–	–	–	5	3	2	1	1
Žilina	41	38	3	2	–	2	–	–
<b>Banskobystrický kraj</b>	<b>103</b>	<b>76</b>	<b>27</b>	<b>93</b>	<b>39</b>	<b>54</b>	<b>9</b>	<b>21</b>
Banská Bystrica	57	44	13	–	–	–	–	–
Banská Štiavnica	–	–	–	–	–	–	–	–
Brezno	–	–	–	3	1	2	1	1
Detva	–	–	–	–	–	–	–	–
Krupina	–	–	–	–	–	–	–	–
Lučenec	46	32	14	6	5	1	–	–
Poltár	–	–	–	–	–	–	–	–
Revúca	–	–	–	–	–	–	–	–
Rimavská Sobota	–	–	–	74	28	46	5	16
Veľký Krtíš	–	–	–	3	2	1	–	1
Zvolen	–	–	–	6	3	3	3	2
Žarnovica	–	–	–	–	–	–	–	–
Žiar nad Hronom	–	–	–	1	–	1	–	1
<b>Prešovský kraj</b>	<b>80</b>	<b>66</b>	<b>14</b>	<b>26</b>	<b>19</b>	<b>7</b>	<b>15</b>	<b>5</b>
Bardejov	–	–	–	18	13	5	13	5
Humenné	–	–	–	–	–	–	–	–
Kežmarok	–	–	–	1	1	–	–	–
Levoča	–	–	–	6	4	2	2	–
Medzilaborce	–	–	–	–	–	–	–	–
Poprad	43	36	7	–	–	–	–	–
Prešov	37	30	7	1	1	–	–	–
Sabinov	–	–	–	–	–	–	–	–
Snina	–	–	–	–	–	–	–	–
Stará Ľubovňa	–	–	–	–	–	–	–	–
Stropkov	–	–	–	–	–	–	–	–
Svidník	–	–	–	–	–	–	–	–
Vranov nad Topľou	–	–	–	–	–	–	–	–
<b>Košický kraj</b>	<b>39</b>	<b>35</b>	<b>4</b>	<b>158</b>	<b>93</b>	<b>65</b>	<b>49</b>	<b>29</b>
Gelnica	–	–	–	–	–	–	–	–
Košice I	39	35	4	–	–	–	–	–
Košice II	–	–	–	8	4	4	2	1
Košice III	–	–	–	1	1	–	–	–
Košice IV	–	–	–	50	34	16	21	7
Košice-okolie	–	–	–	–	–	–	–	–
Michalovce	–	–	–	42	24	18	13	10
Rožňava	–	–	–	14	6	8	1	1
Sobrance	–	–	–	–	–	–	–	–
Spišská Nová Ves	–	–	–	–	–	–	–	–
Trebišov	–	–	–	43	24	19	12	10

**T 3 POČET HLÁSENÝCH SEBAPOŠKODENÍ PODĽA TRVALÉHO BYDLISKA**

začatie

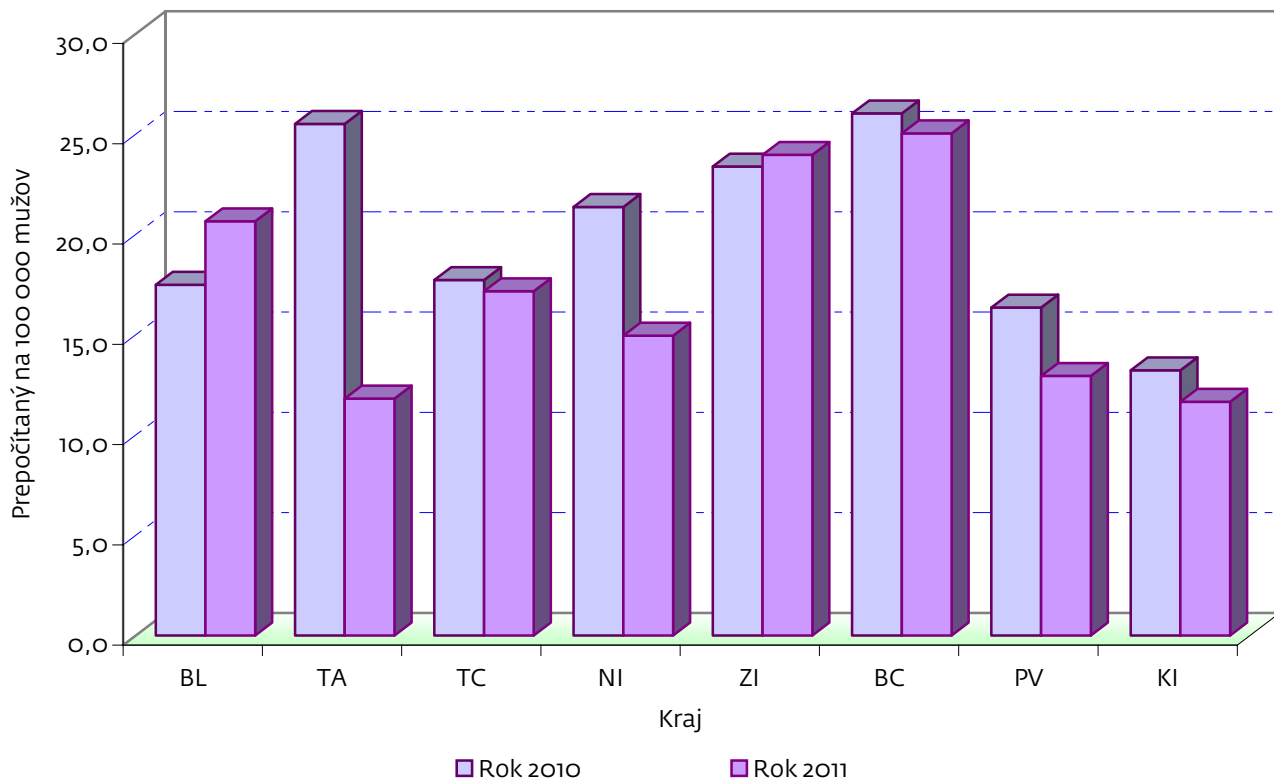
Územie trvalého bydliska	Samovraždy			Samovražedné pokusy				
	spolu	muži	ženy	spolu	muži	ženy	z toho demonštratívne	
							muži	ženy
<b>Slovenská republika</b>	<b>529</b>	<b>449</b>	<b>80</b>	<b>1 004</b>	<b>641</b>	<b>363</b>	<b>321</b>	<b>124</b>
<b>Bratislavský kraj</b>	<b>70</b>	<b>59</b>	<b>11</b>	<b>187</b>	<b>119</b>	<b>68</b>	<b>53</b>	<b>21</b>
Bratislava I	2	2	–	14	7	7	4	2
Bratislava II	5	5	–	59	34	25	12	5
Bratislava III	11	10	1	14	10	4	5	3
Bratislava IV	11	8	3	23	14	9	5	4
Bratislava V	13	10	3	11	7	4	5	1
Malacky	8	7	1	14	13	1	7	–
Pezinok	9	7	2	21	13	8	5	2
Senec	11	10	1	31	21	10	10	4
<b>Trnavský kraj</b>	<b>35</b>	<b>32</b>	<b>3</b>	<b>117</b>	<b>87</b>	<b>30</b>	<b>34</b>	<b>9</b>
Dunajská Streda	12	12	–	20	17	3	7	3
Galanta	4	4	–	28	20	8	8	–
Hlohovec	2	2	–	7	5	2	2	–
Piešťany	4	3	1	12	10	2	4	–
Senica	1	1	–	9	7	2	2	1
Skalica	1	1	–	5	2	3	1	3
Trnava	11	9	2	36	26	10	10	2
<b>Trenčiansky kraj</b>	<b>55</b>	<b>50</b>	<b>5</b>	<b>129</b>	<b>81</b>	<b>48</b>	<b>25</b>	<b>10</b>
Bánovce nad Bebravou	3	2	1	3	3	–	2	–
Ilava	3	3	–	16	9	7	5	4
Myjava	4	4	–	4	4	–	1	–
Nové Mesto nad Váhom	3	2	1	14	9	5	2	1
Partizánske	5	4	1	7	6	1	3	–
Považská Bystrica	9	8	1	11	8	3	2	–
Prievidza	12	11	1	54	29	25	4	4
Púchov	5	5	–	9	5	4	2	–
Trenčín	11	11	–	11	8	3	4	1
<b>Nitriansky kraj</b>	<b>58</b>	<b>50</b>	<b>8</b>	<b>88</b>	<b>57</b>	<b>31</b>	<b>35</b>	<b>10</b>
Komárno	6	5	1	19	11	8	6	1
Levice	9	7	2	11	5	6	2	2
Nitra	13	12	1	14	9	5	8	3
Nové Zámky	16	13	3	22	17	5	11	2
Šaľa	6	5	1	14	7	7	1	2
Topoľčany	3	3	–	7	7	–	6	–
Zlaté Moravce	5	5	–	1	1	–	1	–
<b>Žilinský kraj</b>	<b>90</b>	<b>81</b>	<b>9</b>	<b>106</b>	<b>55</b>	<b>51</b>	<b>17</b>	<b>14</b>
Bytča	4	3	1	1	–	1	–	–
Čadca	15	15	–	5	3	2	2	–
Dolný Kubín	4	4	–	1	1	–	–	–
Kysucké Nové Mesto	2	2	–	2	–	2	–	–
Liptovský Mikuláš	1	1	–	36	17	19	7	11
Martin	22	18	4	39	23	16	5	–
Námestovo	9	9	–	3	1	2	1	1

**T 3 POČET HLÁSENÝCH SEBAPOŠKODENÍ PODĽA TRVALÉHO BYDLISKA**

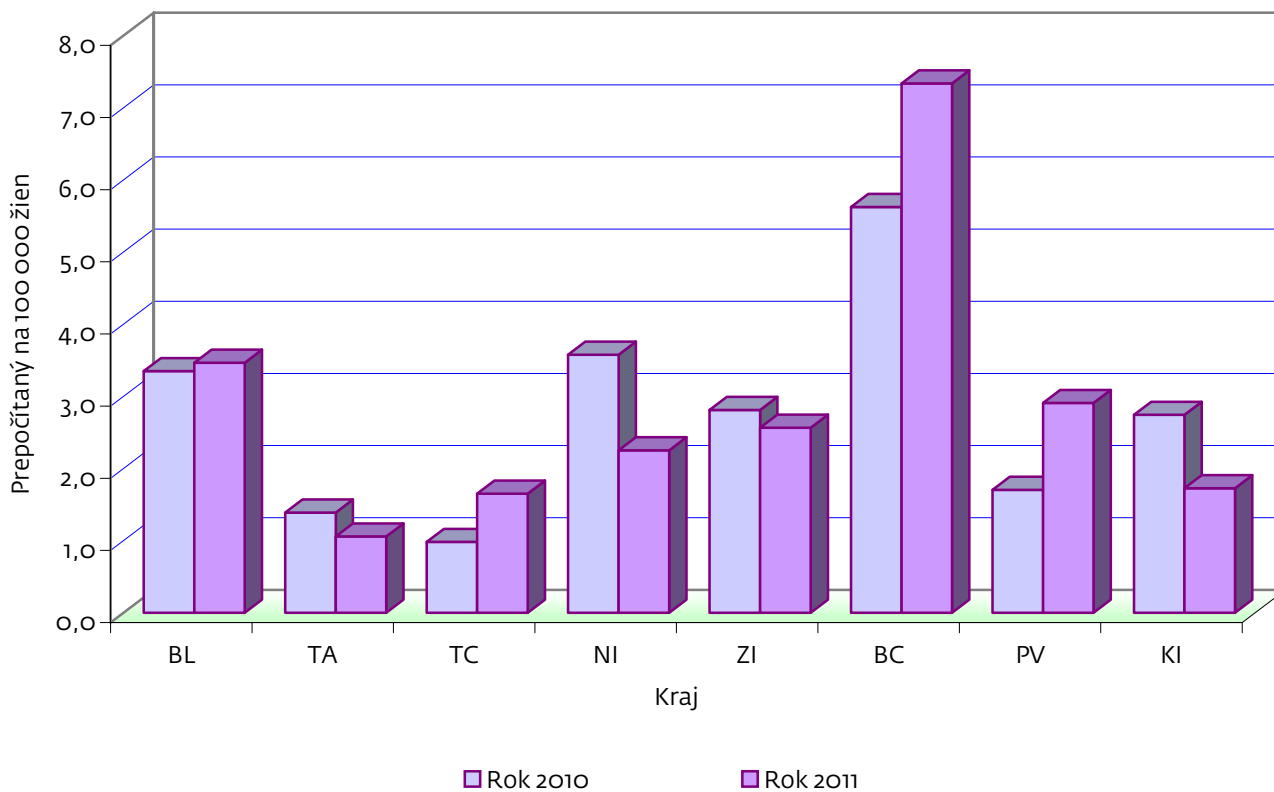
dokončenie

Územie trvalého bydliska	Samovraždy			Samovražedné pokusy				
	spolu	muži	ženy	spolu	muži	ženy	z toho demonštratívne	
							muži	ženy
Ružomberok	6	4	2	12	7	5	2	2
Turčianske Teplice	2	2	–	2	–	2	–	–
Tvrdošín	1	1	–	3	2	1	–	–
Žilina	24	22	2	2	1	1	–	–
<b>Banskobystrický kraj</b>	<b>105</b>	<b>80</b>	<b>25</b>	<b>137</b>	<b>74</b>	<b>63</b>	<b>36</b>	<b>23</b>
Banská Bystrica	16	12	4	4	4	–	2	–
Banská Štiavnica	9	8	1	1	1	–	1	–
Brezno	7	7	–	5	3	2	2	1
Detva	6	5	1	2	2	–	2	–
Krupina	5	4	1	5	5	–	4	–
Lučenec	14	9	5	25	17	8	4	2
Poltár	5	5	–	5	5	–	1	–
Revúca	7	4	3	11	4	7	1	–
Rimavská Sobota	11	7	4	21	6	15	3	–
Veľký Krtíš	7	5	2	10	8	2	4	2
Zvolen	7	5	2	13	9	4	8	2
Žarnovica	3	3	–	10	2	8	1	6
Žiar nad Hronom	8	6	2	25	8	17	3	10
<b>Prešovský kraj</b>	<b>64</b>	<b>52</b>	<b>12</b>	<b>64</b>	<b>49</b>	<b>15</b>	<b>39</b>	<b>11</b>
Bardejov	5	5	–	17	13	4	13	4
Humenné	8	6	2	6	4	2	3	1
Kežmarok	7	7	–	5	4	1	3	1
Levoča	2	2	–	1	1	–	1	–
Medzilaborce	1	1	–	–	–	–	–	–
Poprad	13	7	6	6	5	1	3	1
Prešov	12	10	2	3	3	–	1	–
Sabinov	7	7	–	3	2	1	1	–
Snina	1	1	–	3	2	1	2	1
Stará Ľubovňa	2	2	–	–	–	–	–	–
Stropkov	1	1	–	2	1	1	1	1
Svidník	1	–	1	4	4	–	4	–
Vranov nad Topľou	4	3	1	14	10	4	7	2
<b>Košický kraj</b>	<b>52</b>	<b>45</b>	<b>7</b>	<b>176</b>	<b>119</b>	<b>57</b>	<b>82</b>	<b>26</b>
Gelnica	1	1	–	2	1	1	–	–
Košice I	7	5	2	7	6	1	5	1
Košice II	6	6	–	14	13	1	6	–
Košice III	3	1	2	7	4	3	2	1
Košice IV	2	1	1	13	7	6	5	3
Košice-okolie	8	8	–	24	15	9	12	3
Michalovce	1	1	–	37	24	13	17	9
Rožňava	4	4	–	6	3	3	1	1
Sobrance	2	2	–	5	4	1	3	1
Spišská Nová Ves	14	12	2	4	2	2	2	–
Trebišov	4	4	–	57	40	17	29	7
Neudané trvalé bydlisko v SR	8	8	–	2	–	2	–	1

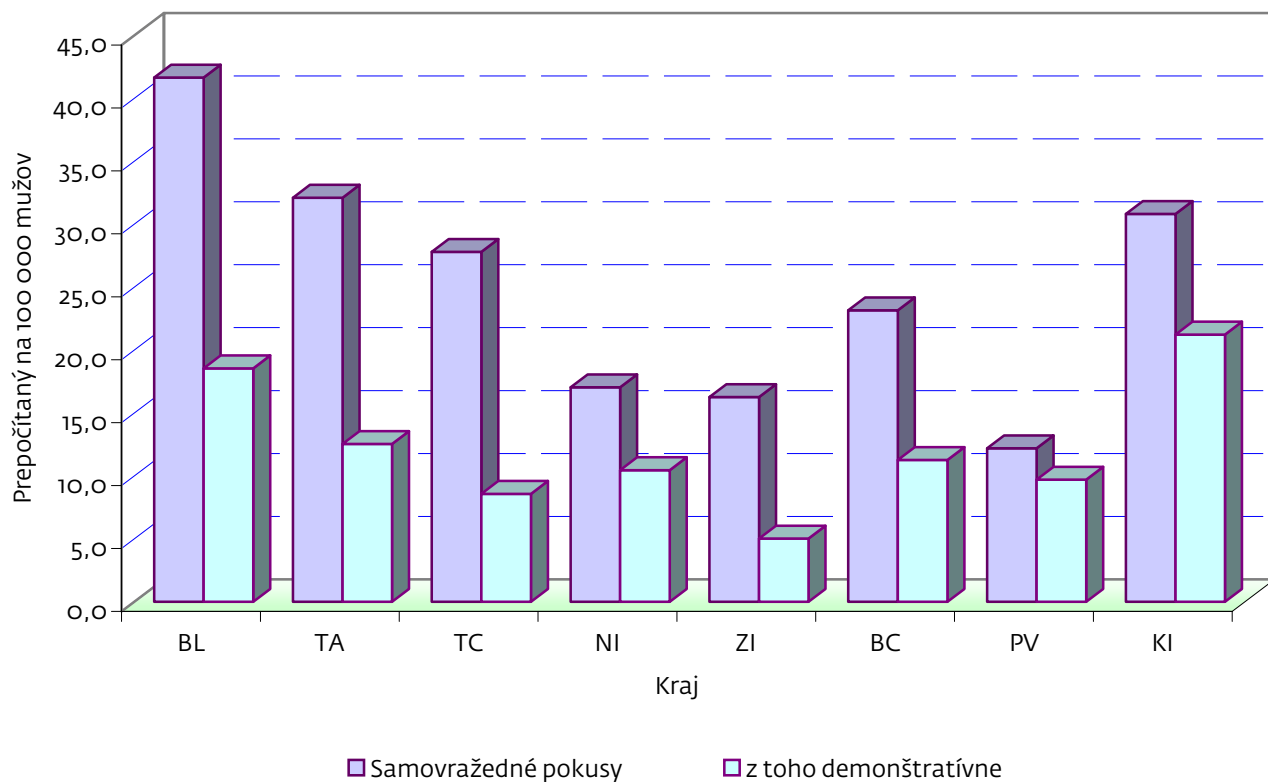
**G 5 POČET SAMOVRAŽD PODĽA ÚZEMIA TRVALÉHO BYDLISKA – MUŽI**



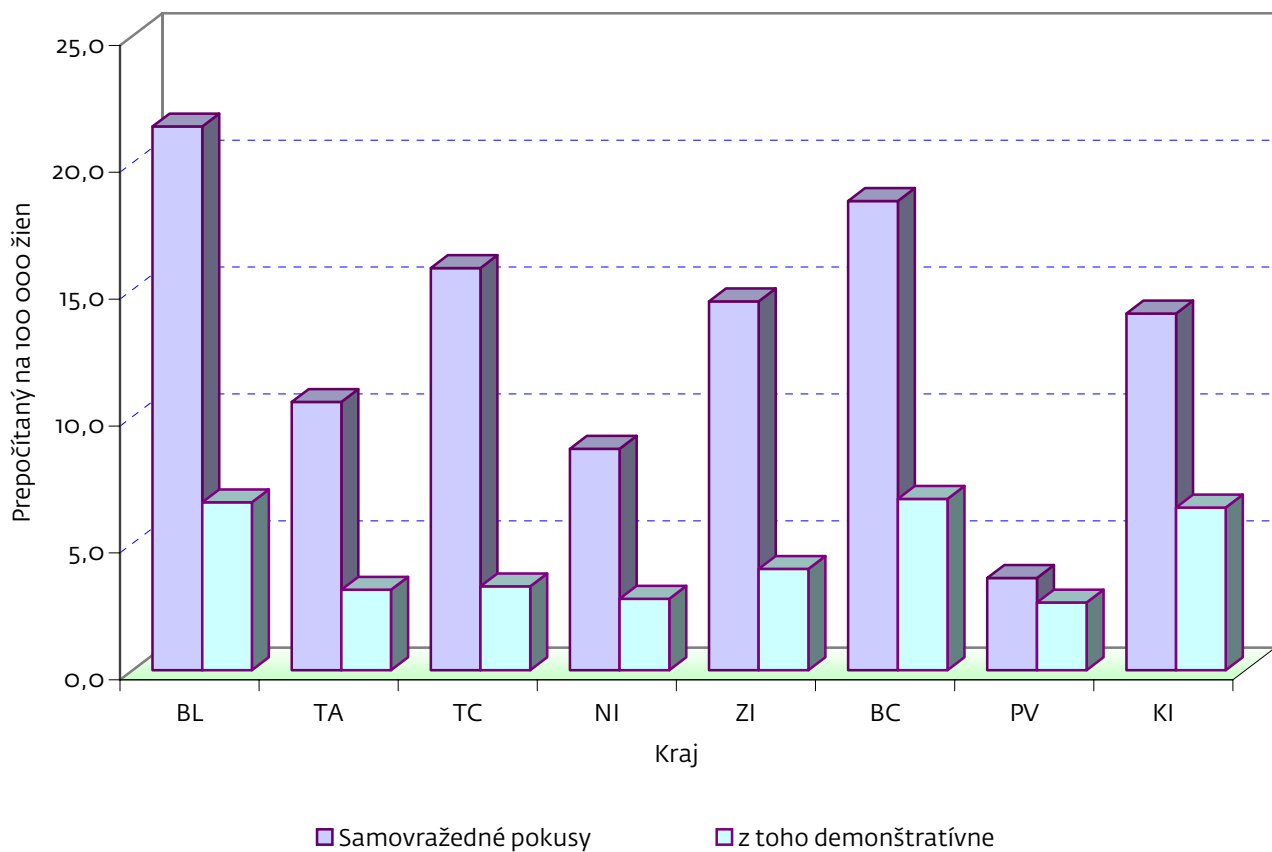
**G 6 POČET SAMOVRAŽD PODĽA ÚZEMIA TRVALÉHO BYDLISKA – ŽENY**



**G 7 POČET SAMOVRAŽEDNÝCH POKUSOV PODĽA ÚZEMIA TRVALÉHO BYDLISKA – MUŽI**



**G 8 POČET SAMOVRAŽEDNÝCH POKUSOV PODĽA ÚZEMIA TRVALÉHO BYDLISKA – ŽENY**

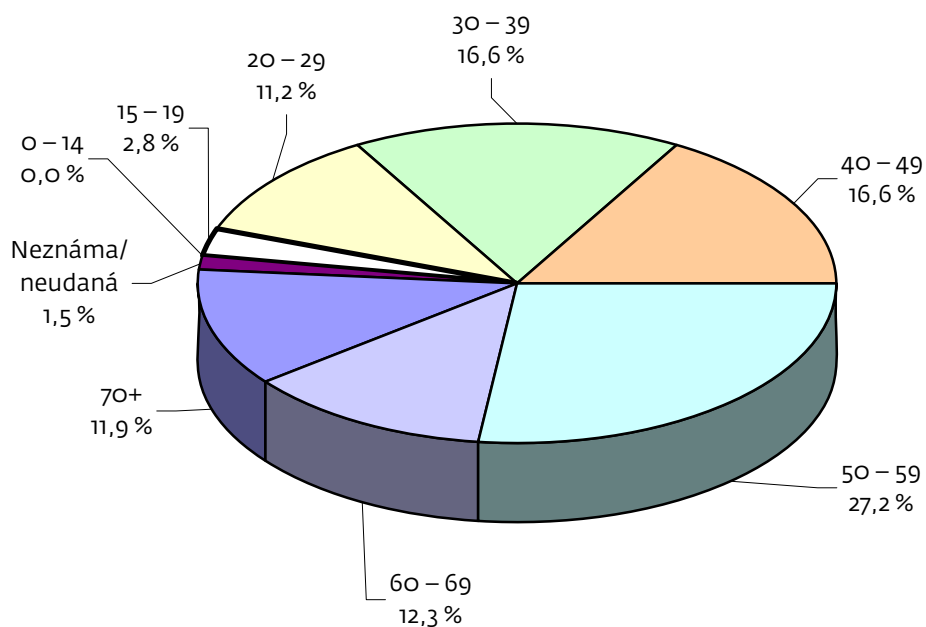


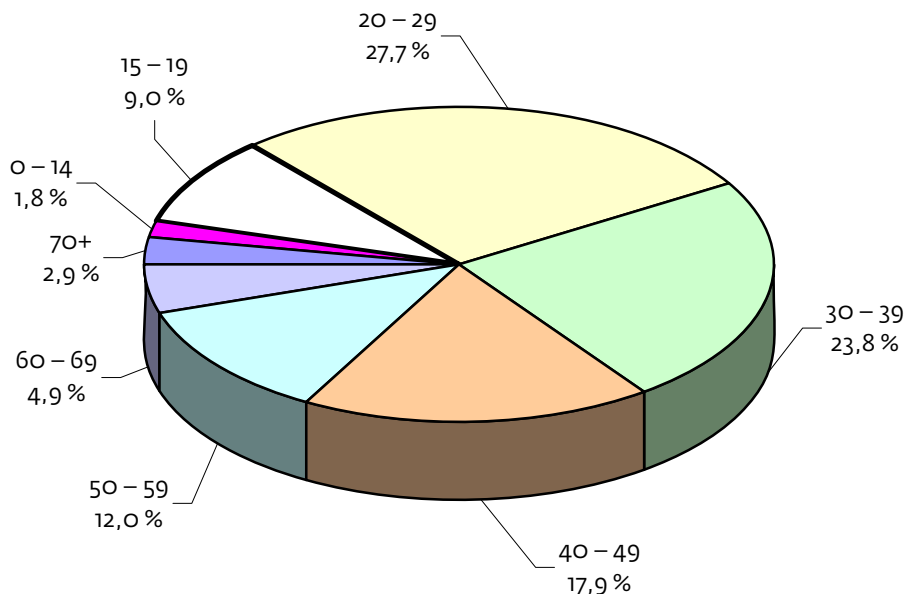


**T 4 POČET HLÁSENÝCH ÚMYSELNÝCH SEBAPOŠKODENÍ PODĽA VEKOVÝCH SKUPÍN A POHLAVIA**

Veková skupina	Samovraždy						Samovražedné pokusy					
	spolu		muži		ženy		spolu		muži		ženy	
	počet	%	počet	%	počet	%	počet	%	počet	%	počet	%
<b>Spolu</b>	<b>537</b>	<b>100,0</b>	<b>457</b>	<b>100,0</b>	<b>80</b>	<b>100,0</b>	<b>1 006</b>	<b>100,0</b>	<b>641</b>	<b>100,0</b>	<b>365</b>	<b>100,0</b>
0 – 14	–	–	–	–	–	–	18	1,8	9	1,4	9	2,5
15 – 19	15	2,8	13	2,8	2	2,5	91	9,0	51	8,0	40	11,0
20 – 29	60	11,2	55	12,0	5	6,3	279	27,7	209	32,6	70	19,2
30 – 39	89	16,6	83	18,2	6	7,5	239	23,8	164	25,6	75	20,5
40 – 49	89	16,6	78	17,1	11	13,8	180	17,9	104	16,2	76	20,8
50 – 59	146	27,2	115	25,2	31	38,8	121	12,0	68	10,6	53	14,5
60 – 69	66	12,3	52	11,4	14	17,5	49	4,9	21	3,3	28	7,7
70+	64	11,9	54	11,8	10	12,5	29	2,9	15	2,3	14	3,8
Neznáma/ neudaná	8	1,5	7	1,5	1	1,3	–	–	–	–	–	–

**G 9 PODIEL HLÁSENÝCH SAMOVRAŽD PODĽA VEKOVÝCH SKUPÍN**




**G 10 PODIEL HLÁSENÝCH SAMOVRAŽEDNÝCH POKUSOV PODĽA VEKOVÝCH SKUPÍN****T 5 POČET HLÁSENÝCH ÚMYSELNÝCH SEBAPOŠKODENÍ PODĽA PRACOVNÉHO STAVU A POHLAVIA**

Pracovný stav	Samovraždy						Samovražedné pokusy					
	spolu		muži		ženy		spolu		muži		ženy	
	počet	%	počet	%	počet	%	počet	%	počet	%	počet	%
<b>Spolu</b>	<b>537</b>	<b>100,0</b>	<b>457</b>	<b>100,0</b>	<b>80</b>	<b>100,0</b>	<b>1 006</b>	<b>100,0</b>	<b>641</b>	<b>100,0</b>	<b>365</b>	<b>100,0</b>
Žiak/ študent	9	1,7	6	1,3	3	3,8	77	7,7	36	5,6	41	11,2
Pravidelne zamestnaný (á)	25	4,7	21	4,6	4	5,0	210	20,9	135	21,1	75	20,5
Príležitostne zamestnaný (á)	2	0,4	2	0,4	–	–	18	1,8	11	1,7	7	1,9
Nezamestnaný (á)	6	1,1	4	0,9	2	2,5	423	42,0	318	49,6	105	28,8
Dôchodca (-kyňa) – invalidný	9	1,7	7	1,5	2	2,5	114	11,3	54	8,4	60	16,4
Dôchodca (-kyňa) – starobný	109	20,3	87	19,0	22	27,5	72	7,2	31	4,8	41	11,2
Žiadny, závislý od inej osoby	–	–	–	–	–	–	3	0,3	–	–	3	0,8
Iný	3	0,6	2	0,4	1	1,3	37	3,7	30	4,7	7	1,9
Neznámy/ neudaný	374	69,6	328	71,8	46	57,5	52	5,2	26	4,1	26	7,1

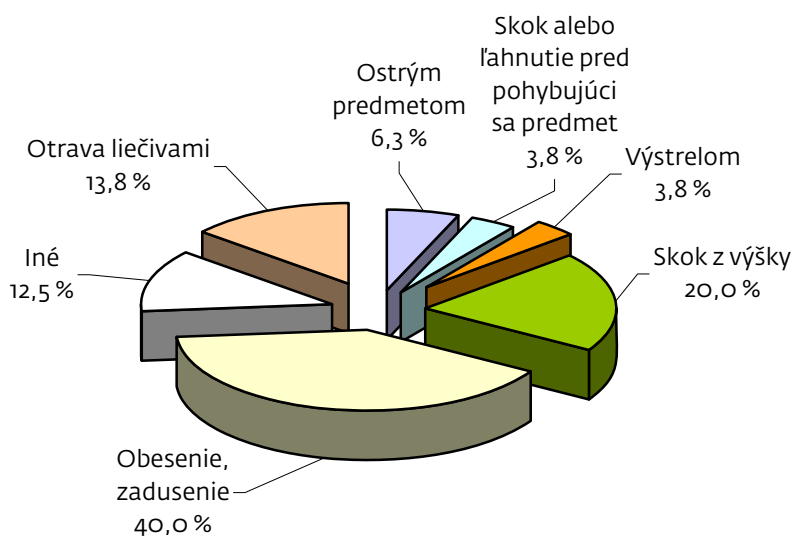
**T 6 POČET ÚMYSELNÝCH SEBAPOŠKODENÍ PODĽA SPÔSOBU VYKONANIA ČINU A POHLAVIA**

Spôsob vykonania činu	Samovraždy						Samovražedné pokusy					
	spolu		muži		ženy		spolu		muži		ženy	
	počet	%	počet	%	počet	%	počet	%	počet	%	počet	%
<b>Spolu</b>	<b>537</b>	<b>100,0</b>	<b>457</b>	<b>100,0</b>	<b>80</b>	<b>100,0</b>	<b>1 006</b>	<b>100,0</b>	<b>641</b>	<b>100,0</b>	<b>365</b>	<b>100,0</b>
X60	3	0,6	1	0,2	2	2,5	62	6,2	25	3,9	37	10,1
X61	11	2,0	3	0,7	8	10,0	267	26,5	102	15,9	165	45,2
X62	1	0,2	1	0,2	–	–	22	2,2	9	1,4	13	3,6
X63	1	0,2	–	–	1	1,3	23	2,3	7	1,1	16	4,4
X64	9	1,7	6	1,3	3	3,8	95	9,4	48	7,5	47	12,9
X65	1	0,2	–	–	1	1,3	24	2,4	14	2,2	10	2,7
X66	1	0,2	1	0,2	–	–	9	0,9	5	0,8	4	1,1
X67	4	0,7	4	0,9	–	–	6	0,6	6	0,9	–	–
X68	1	0,2	1	0,2	–	–	–	–	–	–	–	–
X69	5	0,9	3	0,7	2	2,5	17	1,7	14	2,2	3	0,8
X70	352	65,5	320	70,0	32	40,0	92	9,1	88	13,7	4	1,1
X71	3	0,6	1	0,2	2	2,5	4	0,4	1	0,2	3	0,8
X72	42	7,8	39	8,5	3	3,8	6	0,6	4	0,6	2	0,5
X73	5	0,9	5	1,1	–	–	–	–	–	–	–	–
X74	12	2,2	12	2,6	–	–	–	–	–	–	–	–
X75	1	0,2	1	0,2	–	–	1	0,1	1	0,2	–	–
X76	1	0,2	–	–	1	1,3	2	0,2	2	0,3	–	–
X77	–	–	–	–	–	–	–	–	–	–	–	–
X78	16	3,0	11	2,4	5	6,3	291	28,9	245	38,2	46	12,6
X79	–	–	–	–	–	–	9	0,9	9	1,4	–	–
X80	42	7,8	26	5,7	16	20,0	22	2,2	14	2,2	8	2,2
X81	24	4,5	21	4,6	3	3,8	17	1,7	17	2,7	–	–
X82	–	–	–	–	–	–	–	–	–	–	–	–
X83	2	0,4	1	0,2	1	1,3	22	2,2	18	2,8	4	1,1
X84	–	–	–	–	–	–	15	1,5	12	1,9	3	0,8

**G 11 SPÔSOB VYKONANIA ČINU SAMOVRAŽDY – MUŽI**



**G 12 SPÔSOB VYKONANIA ČINU SAMOVRAŽDY – ŽENY**



**T7 POČET HLÁSENÝCH ÚMYSELNÝCH SEBAPOŠKODENÍ PODĽA MOTÍVU ČINU A POHLAVIA**  
 začatie

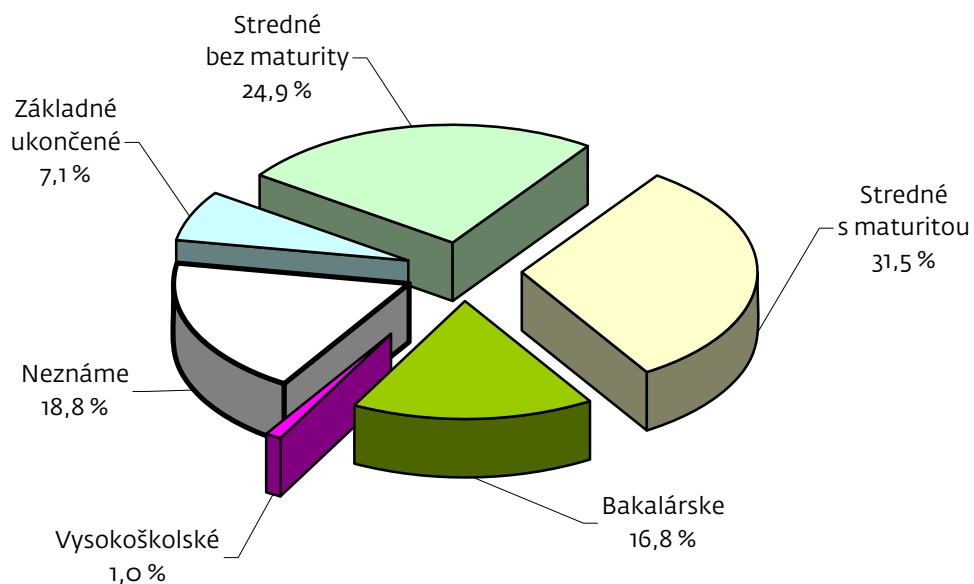
Motív činu	Samovraždy					
	spolu		muži		ženy	
	počet	%	počet	%	počet	%
<b>Spolu</b>	<b>537</b>	<b>100,0</b>	<b>457</b>	<b>100,0</b>	<b>80</b>	<b>100,0</b>
Konflikty a rodinné problémy	10	1,9	9	2,0	1	1,3
Konflikty a školské problémy	–	–	–	–	–	–
Konflikty a problémy v zamestnaní	1	0,2	–	–	1	1,3
Konflikty a existenčné problémy	3	0,6	2	0,4	1	1,3
Konflikty a erotické problémy	1	0,2	1	0,2	–	–
Konflikty a problémy s verejnými záujmami	–	–	–	–	–	–
Súvislosť so somatickým ochorením alebo telesnou chybou	11	2,0	8	1,8	3	3,8
Bez zrozumiteľnej motivácie (vrátane psychotickej)	18	3,4	11	2,4	7	8,8
Iné vnútorné osobné konflikty a problémy	21	3,9	17	3,7	4	5,0
Neznámy	472	87,9	409	89,5	63	78,8

## dokončenie

Samovražedné pokusy						Motív činu
spolu		muži		ženy		
počet	%	počet	%	počet	%	
<b>1 006</b>	<b>100,0</b>	<b>641</b>	<b>100,0</b>	<b>365</b>	<b>100,0</b>	<b>Spolu</b>
350	34,8	173	27,0	177	48,5	Konflikty a rodinné problémy
6	0,6	1	0,2	5	1,4	Konflikty a školské problémy
17	1,7	9	1,4	8	2,2	Konflikty a problémy v zamestnaní
74	7,4	45	7,0	29	7,9	Konflikty a existenčné problémy
24	2,4	16	2,5	8	2,2	Konflikty a erotické problémy
4	0,4	3	0,5	1	0,3	Konflikty a problémy s verejnými záujmami
23	2,3	14	2,2	9	2,5	Súvislosť so somatickým ochorením alebo telesnou chybou
145	14,4	113	17,6	32	8,8	Bez zrozumiteľnej motivácie (vrátane psychotickej)
278	27,6	198	30,9	80	21,9	Iné vnútorné osobné konflikty a problémy
85	8,4	69	10,8	16	4,4	Neznámy

**T 8 POČET HLÁSENÝCH ÚMYSELNÝCH SEBAPOŠKODENÍ PODĽA NAJVVYŠŠIEHO DOKONČENÉHO VZDELANIA A POHLAVIA**

Najvyššie ukončené vzdelanie	Samovraždy						Samovražedné pokusy					
	spolu		muži		ženy		spolu		muži		ženy	
	počet	%	počet	%	počet	%	počet	%	počet	%	počet	%
<b>Spolu</b>	<b>537</b>	<b>100,0</b>	<b>457</b>	<b>100,0</b>	<b>80</b>	<b>100,0</b>	<b>1 006</b>	<b>100,0</b>	<b>641</b>	<b>100,0</b>	<b>365</b>	<b>100,0</b>
Základné ukončené	1	0,2	1	0,2	–	–	71	7,1	60	9,4	11	3,0
Stredné bez maturity	11	2,0	9	2,0	2	2,5	250	24,9	164	25,6	86	23,6
Stredné s maturitou	7	1,3	6	1,3	1	1,3	317	31,5	224	34,9	93	25,5
Vysokoškolské bakalárske	23	4,3	18	3,9	5	6,3	169	16,8	86	13,4	83	22,7
Vysokoškolské (ostatné)	1	0,2	–	–	1	1,3	10	1,0	7	1,1	3	0,8
Neznáme	16	3,0	13	2,8	3	3,8	41	4,1	20	3,1	21	5,8
(Prázdne)	478	89,0	410	89,7	68	85,0	148	14,7	80	12,5	68	18,6

**G 13 SAMOVRAŽEDNÉ POKUSY OSÔB PODĽA DOSIAHNUTÉHO VZDELANIA**


**T 9 POČET HLÁSENÝCH ÚMYSELNÝCH SEBAPOŠKODENÍ PODĽA HLAVNÝCH SKUPÍN PSYCHIATRICKÝCH DIAGNÓZ A POHLAVIA**

Skupina psychiatrických diagnóz podľa MKCH-10	Samovraždy						Samovražedné pokusy					
	spolu		muži		ženy		spolu		muži		ženy	
	počet	%	počet	%	počet	%	počet	%	počet	%	počet	%
<b>Spolu</b>	<b>537</b>	<b>100,0</b>	<b>457</b>	<b>100,0</b>	<b>80</b>	<b>100,0</b>	<b>1006</b>	<b>100,0</b>	<b>641</b>	<b>100,0</b>	<b>365</b>	<b>100,0</b>
F00 – F09	2	0,4	2	0,4	–	–	31	3,1	18	2,8	13	3,6
F10	4	0,7	3	0,7	1	1,3	95	9,4	77	12,0	18	4,9
F11 – F19	–	–	–	–	–	–	29	2,9	21	3,3	8	2,2
F20 – F29	3	0,6	2	0,4	1	1,3	55	5,5	34	5,3	21	5,8
F30 – F39	4	0,7	3	0,7	1	1,3	143	14,2	61	9,5	82	22,5
F40 – F48	1	0,2	–	–	1	1,3	386	38,4	248	38,7	138	37,8
F50 – F59	–	–	–	–	–	–	1	0,1	–	–	1	0,3
F60 – F69	–	–	–	–	–	–	127	12,6	107	16,7	20	5,5
F70 – F79	–	–	–	–	–	–	21	2,1	16	2,5	5	1,4
F90 – F98	–	–	–	–	–	–	6	0,6	5	0,8	1	0,3
F99	–	–	–	–	–	–	4	0,4	2	0,3	2	0,5
Neznáma/ neudaná	523	97,4	447	97,8	76	95,0	108	10,7	52	8,1	56	15,3

**T 10 POČET HLÁSENÝCH SAMOVRAŽD PODĽA SPÔSOBU VYKONANIA ČINU, POHLAVIA A VEKOVÝCH SKUPÍN**

začatie

Spôsob vykonania činu	Pohlavie	Spolu	v tom vo vekovej skupine								
			0 – 14	15 – 19	20 – 29	30 – 39	40 – 49	50 – 59	60 – 69	70+	neudané
<b>Spolu</b>	<b>spolu</b>	<b>537</b>	–	<b>15</b>	<b>60</b>	<b>89</b>	<b>89</b>	<b>146</b>	<b>66</b>	<b>64</b>	<b>8</b>
	<b>muži</b>	<b>457</b>	–	<b>13</b>	<b>55</b>	<b>83</b>	<b>78</b>	<b>115</b>	<b>52</b>	<b>54</b>	<b>7</b>
	<b>ženy</b>	<b>80</b>	–	<b>2</b>	<b>5</b>	<b>6</b>	<b>11</b>	<b>31</b>	<b>14</b>	<b>10</b>	<b>1</b>
X60	muži	1	–	–	–	1	–	–	–	–	–
	ženy	2	–	–	–	–	1	1	–	–	–
X61	muži	3	–	–	–	–	–	3	–	–	–
	ženy	8	–	1	1	1	1	2	2	–	–
X62	muži	1	–	–	–	–	1	–	–	–	–
	ženy	–	–	–	–	–	–	–	–	–	–
X63	muži	–	–	–	–	–	–	–	–	–	–
	ženy	1	–	–	–	–	–	1	–	–	–
X64	muži	6	–	–	–	1	1	4	–	–	–
	ženy	3	–	–	–	1	–	2	–	–	–
X65	muži	–	–	–	–	–	–	–	–	–	–
	ženy	1	–	–	–	–	–	–	1	–	–

**T 10 POČET HLÁSENÝCH SAMOVRAŽD PODĽA SPÔSOBU VYKONANIA ČINU, POHLAVIA  
A VEKOVÝCH SKUPÍN**

dokončenie

Spôsob vykonania činu	Pohlavie	Spolu	v tom vo vekovej skupine								
			0 – 14	15 – 19	20 – 29	30 – 39	40 – 49	50 – 59	60 – 69	70+	neudané
X66	muži	1	–	–	1	–	–	–	–	–	–
	ženy	–	–	–	–	–	–	–	–	–	–
X67	muži	4	–	–	1	1	1	–	–	1	–
	ženy	–	–	–	–	–	–	–	–	–	–
X68	muži	1	–	–	–	–	–	1	–	–	–
	ženy	–	–	–	–	–	–	–	–	–	–
X69	muži	3	–	–	–	–	3	–	–	–	–
	ženy	2	–	–	–	2	–	–	–	–	–
X70	muži	320	–	11	36	60	51	80	38	37	7
	ženy	32	–	1	1	2	6	12	5	5	–
X71	muži	1	–	–	–	–	–	1	–	–	–
	ženy	2	–	–	–	–	–	1	–	1	–
X72	muži	39	–	1	2	10	6	11	6	3	–
	ženy	3	–	–	2	–	–	1	–	–	–
X73	muži	5	–	–	–	–	–	3	1	1	–
	ženy	–	–	–	–	–	–	–	–	–	–
X74	muži	12	–	–	1	3	1	3	2	2	–
	ženy	–	–	–	–	–	–	–	–	–	–
X75	muži	1	–	–	–	–	1	–	–	–	–
	ženy	–	–	–	–	–	–	–	–	–	–
X76	muži	–	–	–	–	–	–	–	–	–	–
	ženy	1	–	–	–	–	–	1	–	–	–
X78	muži	11	–	–	1	1	2	4	2	1	–
	ženy	5	–	–	–	–	1	1	1	2	–
X79	muži	–	–	–	–	–	–	–	–	–	–
	ženy	–	–	–	–	–	–	–	–	–	–
X80	muži	26	–	–	7	3	4	1	2	9	–
	ženy	16	–	–	–	–	1	9	4	2	–
X81	muži	21	–	1	6	2	7	4	1	–	–
	ženy	3	–	–	1	–	–	–	1	–	1
X83	muži	1	–	–	–	1	–	–	–	–	–
	ženy	1	–	–	–	–	1	–	–	–	–



**T 11 POČET HLÁSENÝCH SAMOVRAŽEDNÝCH POKUSOV PODĽA SPÔSOBU VYKONANIA ČINU, POHLAVIA A VEKOVÝCH SKUPÍN**

začatie

Spôsob vykonania činu	Pohlavie	Spolu	v tom vo vekovej skupine							
			0 – 14	15 – 19	20 – 29	30 – 39	40 – 49	50 – 59	60 – 69	70+
Spolu	spolu	1 006	18	91	279	239	180	121	49	29
	muži	641	9	51	209	164	104	68	21	15
	ženy	365	9	40	70	75	76	53	28	14
X60	muži	25	–	5	6	6	2	3	3	–
	ženy	37	–	11	8	6	9	1	2	–
X61	muži	102	2	6	32	24	18	17	3	–
	ženy	165	2	7	36	33	38	27	13	9
X62	muži	9	–	–	3	1	2	2	1	–
	ženy	13	–	1	3	5	1	1	2	–
X63	muži	7	–	2	–	2	1	2	–	–
	ženy	16	–	1	3	5	3	4	–	–
X64	muži	48	3	6	8	9	8	8	3	3
	ženy	47	3	6	5	8	13	10	2	–
X65	muži	14	–	3	2	3	5	–	–	1
	ženy	10	1	2	1	1	1	2	2	–
X66	muži	5	–	2	1	–	–	2	–	–
	ženy	4	–	–	1	1	1	–	1	–
X67	muži	6	–	–	–	4	–	2	–	–
	ženy	–	–	–	–	–	–	–	–	–
X69	muži	14	–	–	5	1	3	5	–	–
	ženy	3	–	1	–	1	–	1	–	–
X70	muži	88	1	5	23	27	17	7	5	3
	ženy	4	–	–	1	2	1	–	–	–
X71	muži	1	–	–	–	–	1	–	–	–
	ženy	3	–	–	–	–	–	1	–	2
X72	muži	4	–	–	2	–	1	–	–	1
	ženy	2	–	–	–	–	–	2	–	–
X75	muži	1	–	1	–	–	–	–	–	–
	ženy	–	–	–	–	–	–	–	–	–
X76	muži	2	–	–	–	1	1	–	–	–
	ženy	–	–	–	–	–	–	–	–	–
X78	muži	245	3	17	100	72	27	15	4	7
	ženy	46	2	10	10	8	6	4	3	3
X79	muži	9	–	1	2	2	4	–	–	–
	ženy	–	–	–	–	–	–	–	–	–
X80	muži	14	–	–	6	2	4	1	1	–
	ženy	8	1	1	1	2	2	–	1	–

### T 11 POČET HLÁSENÝCH SAMOVRAŽEDNÝCH POKUSOV PODĽA SPÔSOBU VYKONANIA ČINU, POHLAVIA A VEKOVÝCH SKUPÍN

dokončenie

Spôsob vykonania činu	Pohlavie	Spolu	v tom vo vekovej skupine							
			0 – 14	15 – 19	20 – 29	30 – 39	40 – 49	50 – 59	60 – 69	70+
X81	muži	17	–	1	3	6	3	4	–	–
	ženy	–	–	–	–	–	–	–	–	–
X83	muži	18	–	2	11	3	2	–	–	–
	ženy	4	–	–	1	2	–	–	1	–
X84	muži	12	–	–	5	1	5	–	1	–
	ženy	3	–	–	–	1	1	–	1	–

### T 12 POČET HLÁSENÝCH ÚMYSELNÝCH SEBAPOŠKODENÍ ZA PRÍTOMNOSTI ALKOHOLU ALEBO NÁVYKOVEJ (PSYCHOTROPNEJ) LÁTKY PODĽA SPÔSOBU VYKONANIA ČINU A POHLAVIA

začatie

Spôsob vykonania činu	Pohlavie	Samovraždy		Samovražedné pokusy	
		spolu	z toho za prítomnosti alkoholu	spolu	z toho za prítomnosti alkoholu
<b>Spolu</b>	<b>spolu</b>	<b>537</b>	<b>245</b>	<b>1 006</b>	<b>360</b>
	<b>muži</b>	<b>457</b>	<b>226</b>	<b>641</b>	<b>239</b>
	<b>ženy</b>	<b>80</b>	<b>19</b>	<b>365</b>	<b>121</b>
X60	muži	1	1	25	10
	ženy	2	1	37	13
X61	muži	3	2	102	45
	ženy	8	3	165	50
X62	muži	1	1	9	3
	ženy	–	–	13	5
X63	muži	–	–	7	2
	ženy	1	–	16	6
X64	muži	6	2	48	21
	ženy	3	1	47	17
X65	muži	–	–	14	14
	ženy	1	1	10	7
X66	muži	1	1	5	2
	ženy	–	–	4	–

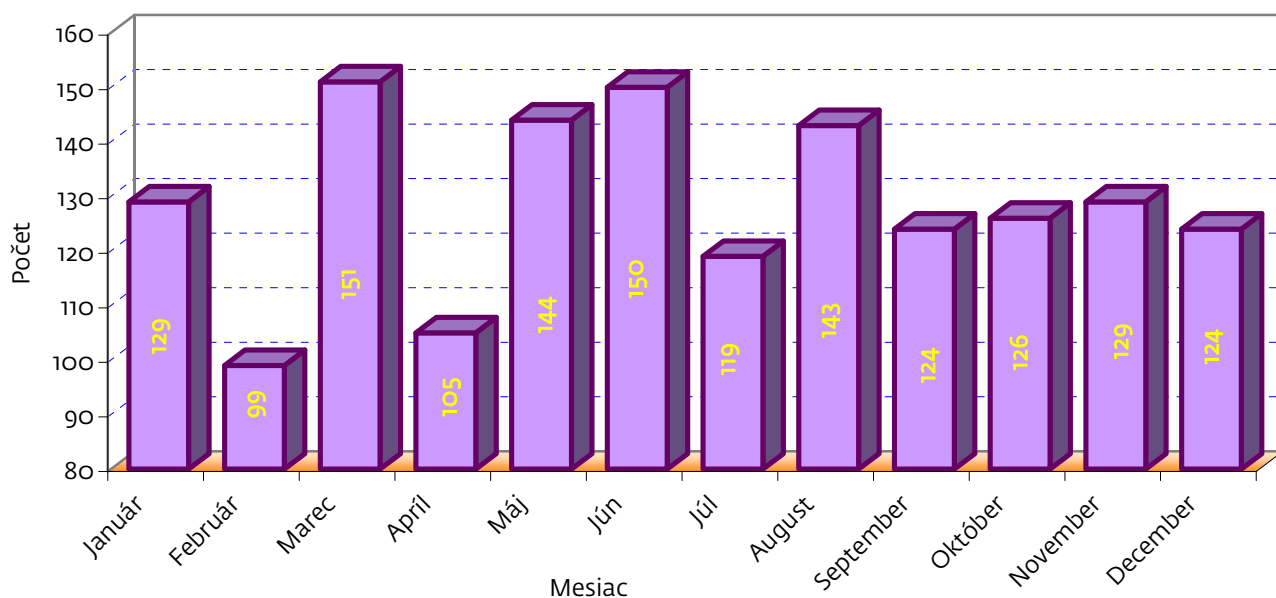
**T 12 POČET HLÁSENÝCH ÚMYSELNÝCH SEBAPOŠKODENÍ ZA PRÍTOMNOSTI ALKOHOLU  
ALEBO NÁVYKOVEJ (PSYCHOTROPNEJ) LÁTKY PODĽA SPÔSOBU VYKONANIA ČINU  
A POHLAVIA**

dokončenie

Spôsob vykonania činu	Pohlavie	Samovraždy		Samovražedné pokusy	
		spolu	z toho za prítomnosti alkoholu	spolu	z toho za prítomnosti alkoholu
X67	muži	4	1	6	3
	ženy	–	–	–	–
X68	muži	1	–	–	–
	ženy	–	–	–	–
X69	muži	3	–	14	2
	ženy	2	1	3	2
X70	muži	320	164	88	34
	ženy	32	5	4	2
X71	muži	1	1	1	–
	ženy	2	1	3	–
X72	muži	39	18	4	1
	ženy	3	–	2	1
X73	muži	5	3	–	–
	ženy	–	–	–	–
X74	muži	12	5	–	–
	ženy	–	–	–	–
X75	muži	1	1	1	–
	ženy	–	–	–	–
X76	muži	–	–	2	2
	ženy	1	–	–	–
X77	muži	–	–	–	–
	ženy	–	–	–	–
X78	muži	11	4	245	77
	ženy	5	1	46	14
X79	muži	–	–	9	–
	ženy	–	–	–	–
X80	muži	26	8	14	8
	ženy	16	3	8	4
X81	muži	21	13	17	13
	ženy	3	1	–	–
X83	muži	1	1	18	–
	ženy	1	1	4	–
X84	muži	–	–	12	2
	ženy	–	–	3	–

**T 13 POČET HLÁSENÝCH ÚMYSELNÝCH SEBAPOŠKODENÍ PODĽA MESIACA VYKONANIA ČINU A POHLAVIA**

Mesiac vykonania činu	Pohlavie	Samovraždy	Samovražedné pokusy
Spolu	spolu	537	1 006
	muži	457	641
	ženy	80	365
Január	muži	42	46
	ženy	10	31
Február	muži	26	41
	ženy	6	26
Marec	muži	44	65
	ženy	9	33
Apríl	muži	32	37
	ženy	6	30
Máj	muži	44	60
	ženy	6	34
Jún	muži	50	59
	ženy	8	33
Júl	muži	30	52
	ženy	11	26
August	muži	42	68
	ženy	3	30
September	muži	40	47
	ženy	6	31
Október	muži	37	50
	ženy	4	35
November	muži	38	51
	ženy	9	31
December	muži	32	65
	ženy	2	25

**G 14 POČET ÚMYSELNÝCH SEBAPOŠKODENÍ PODĽA MESIACA VYKONANIA ČINU**


**T 14 POČET HLÁSENÝCH SAMOVRAŽD PODĽA MOTÍVU ČINU, POHLAVIA A VEKOVÝCH SKUPÍN**  
začatie

Motív činu	Pohlavie	Spolu	v tom vo vekovej skupine			
			0 – 14	15 – 19	20 – 29	30 – 39
<b>Spolu</b>	<b>spolu</b>	<b>537</b>	–	<b>15</b>	<b>60</b>	<b>89</b>
	<b>muži</b>	<b>457</b>	–	<b>13</b>	<b>55</b>	<b>83</b>
	<b>ženy</b>	<b>80</b>	–	<b>2</b>	<b>5</b>	<b>6</b>
Konflikty a rodinné problémy	muži	9	–	1	4	2
	ženy	1	–	1	–	–
Konflikty a školské problémy	muži	–	–	–	–	–
	ženy	–	–	–	–	–
Konflikty a problémy v zamestnaní	muži	–	–	–	–	–
	ženy	1	–	–	1	–
Konflikty a existenčné problémy	muži	2	–	–	–	1
	ženy	1	–	–	–	–
Konflikty a erotické problémy	muži	1	–	–	–	–
	ženy	–	–	–	–	–
Konflikty a problémy s verejnými záujmami	muži	–	–	–	–	–
	ženy	–	–	–	–	–
Súvislosť so somatickým ochorením, telesnou chybou	muži	8	–	–	–	2
	ženy	3	–	–	–	–
Bez zrozumiteľnej motivácie (vrátane motivácie psychotickej)	muži	11	–	–	1	1
	ženy	7	–	–	–	1
Iné vnútorné osobné konflikty a problémy	muži	17	–	1	1	6
	ženy	4	–	–	–	–
Neznámy	muži	409	–	11	49	71
	ženy	63	–	1	4	5

**T 14 POČET HLÁSENÝCH SAMOVRAŽD PODĽA MOTÍVU ČINU, POHLAVIA A VEKOVÝCH SKUPÍN**  
 dokončenie

v tom vo vekovej skupine					Pohlavie	Motív činu
40 – 49	50 – 59	60 – 69	70+	neudané		
<b>89</b>	<b>146</b>	<b>66</b>	<b>64</b>	<b>8</b>	<b>spolu</b>	<b>Spolu</b>
<b>78</b>	<b>115</b>	<b>52</b>	<b>54</b>	<b>7</b>	<b>muži</b>	
<b>11</b>	<b>31</b>	<b>14</b>	<b>10</b>	<b>1</b>	<b>ženy</b>	
–	2	–	–	–	muži	Konflikty a rodinné problémy
–	–	–	–	–	ženy	
–	–	–	–	–	muži	Konflikty a školské problémy
–	–	–	–	–	ženy	
–	–	–	–	–	muži	Konflikty a problémy v zamestnaní
–	–	–	–	–	ženy	
1	–	–	–	–	muži	Konflikty a existenčné problémy
–	1	–	–	–	ženy	
1	–	–	–	–	muži	Konflikty a erotické problémy
–	–	–	–	–	ženy	
–	–	–	–	–	muži	Konflikty a problémy s verejnými záujmami
–	–	–	–	–	ženy	
–	2	3	1	–	muži	Súvislosť so somatickým ochorením, telesnou chybou
1	1	1	–	–	ženy	
3	3	–	3	–	muži	Bez zrozumiteľnej motivácie (vrátane motivácie psychotickej)
–	3	2	1	–	ženy	
4	3	–	2	–	muži	Iné vnútorné osobné konflikty a problémy
–	3	–	1	–	ženy	
69	105	49	48	7	muži	Neznámy
10	23	11	8	1	ženy	

### T 15 POČET HLÁSENÝCH SAMOVRAŽEDNÝCH POKUSOV PODĽA MOTÍVU ČINU, POHLAVIA A VEKOVÝCH SKUPÍN

začatie

Motív činu	Pohlavie	Spolu	v tom vo vekovej skupine			
			0 – 14	15 – 19	20 – 29	30 – 39
<b>Spolu</b>	<b>spolu</b>	<b>1 006</b>	<b>18</b>	<b>91</b>	<b>279</b>	<b>239</b>
	<b>muži</b>	<b>641</b>	<b>9</b>	<b>51</b>	<b>209</b>	<b>164</b>
	<b>ženy</b>	<b>365</b>	<b>9</b>	<b>40</b>	<b>70</b>	<b>75</b>
Konflikty a rodinné problémy	muži	173	6	14	46	39
	ženy	177	5	18	28	36
Konflikty a školské problémy	muži	1	1	–	–	–
	ženy	5	2	3	–	–
Konflikty a problémy v zamestnaní	muži	9	–	–	1	3
	ženy	8	–	–	2	–
Konflikty a existenčné problémy	muži	45	–	1	5	16
	ženy	29	–	2	4	8
Konflikty a erotické problémy	muži	16	–	6	8	1
	ženy	8	–	2	3	2
Konflikty a problémy s verejnými záujmami	muži	3	–	1	2	–
	ženy	1	–	1	–	–
Súvislosť so somatickým ochorením, telesnou chybou	muži	14	–	–	2	–
	ženy	9	–	–	1	–
Bez zrozumiteľnej motivácie (vrátane motivácie psychotickej)	muži	113	–	5	43	38
	ženy	32	–	1	10	10
Iné vnútorné osobné konflikty a problémy	muži	198	1	19	70	54
	ženy	80	2	12	16	15
Neznámy	muži	69	1	5	32	13
	ženy	16	–	1	6	4

**T 15 POČET HLÁSENÝCH SAMOVRAŽEDNÝCH POKUSOV PODĽA MOTÍVU ČINU, POHLAVIA  
A VEKOVÝCH SKUPÍN**

dokončenie

v tom vo vekovej skupine				Pohlavie	Motív činu
40 – 49	50 – 59	60 – 69	70+		
<b>180</b>	<b>121</b>	<b>49</b>	<b>29</b>	<b>spolu</b>	<b>Spolu</b>
<b>104</b>	<b>68</b>	<b>21</b>	<b>15</b>	<b>muži</b>	
<b>76</b>	<b>53</b>	<b>28</b>	<b>14</b>	<b>ženy</b>	
30	25	10	3	muži	Konflikty a rodinné problémy
46	30	10	4	ženy	
–	–	–	–	muži	Konflikty a školské problémy
–	–	–	–	ženy	
–	5	–	–	muži	Konflikty a problémy v zamestnaní
3	2	1	–	ženy	
9	12	1	1	muži	Konflikty a existenčné problémy
7	7	1	–	ženy	
1	–	–	–	muži	Konflikty a erotické problémy
1	–	–	–	ženy	
–	–	–	–	muži	Konflikty a problémy s verejnými záujmami
–	–	–	–	ženy	
3	1	4	4	muži	Súvislosť so somatickým ochorením, telesnou chybou
1	2	3	2	ženy	
18	7	1	1	muži	Bez zrozumiteľnej motivácie (vrátane motivácie psychotickej)
6	1	2	2	ženy	
30	16	5	3	muži	Iné vnútorné osobné konflikty a problémy
10	10	10	5	ženy	
13	2	–	3	muži	Neznámy
2	1	1	1	ženy	



**T 16 POČET HLÁSENÝCH ÚMYSELNÝCH SEBAPOŠKODENÍ PODĽA RODINNÉHO STAVU, POHLAVIA A VEKOVÝCH SKUPÍN**

Rodinný stav	Pohlavie	Spolu	v tom vo vekovej skupine								neznámy/ nezistený
			0 – 14	15 – 19	20 – 29	30 – 39	40 – 49	50 – 59	60 – 69	70+	

samovraždy

<b>Spolu</b>	<b>spolu</b>	<b>537</b>	–	<b>15</b>	<b>60</b>	<b>89</b>	<b>89</b>	<b>146</b>	<b>66</b>	<b>64</b>	<b>8</b>
	<b>muži</b>	<b>457</b>	–	<b>13</b>	<b>55</b>	<b>83</b>	<b>78</b>	<b>115</b>	<b>52</b>	<b>54</b>	<b>7</b>
	<b>ženy</b>	<b>80</b>	–	<b>2</b>	<b>5</b>	<b>6</b>	<b>11</b>	<b>31</b>	<b>14</b>	<b>10</b>	<b>1</b>
Slobodný/ slobodná	muži	55	–	9	24	12	5	3	2	–	–
	ženy	6	–	2	2	–	–	1	1	–	–
Ženatý/ vydatá	muži	64	–	–	3	17	15	16	10	3	–
	ženy	15	–	–	2	–	2	7	4	–	–
Rozvedený/ rozvedená	muži	6	–	–	–	1	1	4	–	–	–
	ženy	3	–	–	–	–	–	3	–	–	–
Vdovec/ vdova	muži	8	–	–	–	–	–	3	–	5	–
	ženy	1	–	–	–	–	–	–	–	1	–
Nezistený	muži	324	–	4	28	53	57	89	40	46	7
	ženy	55	–	–	1	6	9	20	9	9	1

samovražedné pokusy

<b>Spolu</b>	<b>spolu</b>	<b>1 006</b>	<b>18</b>	<b>91</b>	<b>279</b>	<b>239</b>	<b>180</b>	<b>121</b>	<b>49</b>	<b>29</b>	–
	<b>muži</b>	<b>641</b>	<b>9</b>	<b>51</b>	<b>209</b>	<b>164</b>	<b>104</b>	<b>68</b>	<b>21</b>	<b>15</b>	–
	<b>ženy</b>	<b>365</b>	<b>9</b>	<b>40</b>	<b>70</b>	<b>75</b>	<b>76</b>	<b>53</b>	<b>28</b>	<b>14</b>	–
Slobodný/ slobodná	muži	407	9	50	196	100	34	16	1	1	–
	ženy	145	9	39	51	22	15	7	2	–	–
Ženatý/ vydatá	muži	136	–	1	7	47	34	26	13	8	–
	ženy	116	–	–	11	29	39	24	9	4	–
Rozvedený/ rozvedená	muži	64	–	–	3	10	30	18	3	–	–
	ženy	56	–	–	3	18	17	13	4	1	–
Vdovec/ vdova	muži	14	–	–	–	–	2	3	4	5	–
	ženy	29	–	–	–	–	3	7	10	9	–
Nezistený	muži	20	–	–	3	7	4	5	–	1	–
	ženy	19	–	1	5	6	2	2	3	–	–

**T 17 POČET HLÁSENÝCH ÚMYSELNÝCH SEBAPOŠKODENÍ PODĽA DŇA V TÝŽDNI,  
HODINY VYKONANIA ČINU A POHLAVIA**

Hodina vykonania činu	Pohlavie	Spolu	v tom deň v týždni						
			pondelok	utorok	streda	štvrtok	piatok	sobota	nedeľa

## samovraždy

<b>Spolu</b>	<b>spolu</b>	<b>537</b>	<b>109</b>	<b>67</b>	<b>68</b>	<b>80</b>	<b>62</b>	<b>67</b>	<b>84</b>
	<b>muži</b>	<b>457</b>	<b>94</b>	<b>59</b>	<b>59</b>	<b>68</b>	<b>48</b>	<b>57</b>	<b>72</b>
	<b>ženy</b>	<b>80</b>	<b>15</b>	<b>8</b>	<b>9</b>	<b>12</b>	<b>14</b>	<b>10</b>	<b>12</b>
8.00 – 12.00	muži	65	18	9	6	5	5	9	13
	ženy	16	3	2	2	3	2	2	2
13.00 – 18.00	muži	94	20	13	6	17	9	17	12
	ženy	16	2	3	2	4	1	1	3
19.00 – 21.00	muži	46	6	9	4	9	5	5	8
	ženy	8	1	–	–	1	3	2	1
22.00 – 7.00	muži	139	23	16	21	26	17	15	21
	ženy	24	6	2	2	3	3	3	5
Neznáma/ nezistená	muži	113	27	12	22	11	12	11	18
	ženy	16	3	1	3	1	5	2	1

## samovražedné pokusy

<b>Spolu</b>	<b>spolu</b>	<b>1 006</b>	<b>157</b>	<b>158</b>	<b>140</b>	<b>143</b>	<b>140</b>	<b>145</b>	<b>123</b>
	<b>muži</b>	<b>641</b>	<b>101</b>	<b>104</b>	<b>93</b>	<b>96</b>	<b>90</b>	<b>85</b>	<b>72</b>
	<b>ženy</b>	<b>365</b>	<b>56</b>	<b>54</b>	<b>47</b>	<b>47</b>	<b>50</b>	<b>60</b>	<b>51</b>
8.00 – 12.00	muži	86	15	12	8	13	15	13	10
	ženy	54	11	8	6	9	3	12	5
13.00 – 18.00	muži	151	20	25	22	21	26	24	13
	ženy	85	12	18	14	6	16	8	11
19.00 – 21.00	muži	65	11	13	13	9	4	4	11
	ženy	44	3	5	5	7	7	8	9
22.00 – 7.00	muži	93	14	14	16	10	12	14	13
	ženy	60	9	9	6	6	10	9	11
Neznáma/ nezistená	muži	246	41	40	34	43	33	30	25
	ženy	122	21	14	16	19	14	23	15

**T 18 POČET HLÁSENÝCH SAMOVRAŽD PODĽA MIESTA VYKONANIA ČINU, POHLAVIA  
A VEKOVÝCH SKUPÍN**

začatie

Miesto vykonania činu	Pohlavie	Spolu	v tom vo vekovej skupine			
			0 – 14	15 – 19	20 – 29	30 – 39
<b>Spolu</b>	<b>spolu</b>	<b>537</b>	–	<b>15</b>	<b>60</b>	<b>89</b>
	<b>muži</b>	<b>457</b>	–	<b>13</b>	<b>55</b>	<b>83</b>
	<b>ženy</b>	<b>80</b>	–	<b>2</b>	<b>5</b>	<b>6</b>
Domov	muži	268	–	6	27	39
	ženy	52	–	–	4	5
Kolektívne ústavné zariadenia	muži	31	–	–	2	8
	ženy	9	–	–	–	1
Školy, iné inštitúcie a verejné administratívne budovy	muži	6	–	–	2	–
	ženy	1	–	–	–	–
Športové a atletické priestranstvo	muži	2	–	1	–	–
	ženy	–	–	–	–	–
Ulica a cesta	muži	21	–	1	5	5
	ženy	3	–	–	–	–
Obchod a služby	muži	9	–	–	2	3
	ženy	–	–	–	–	–
Priemyselné objekty	muži	7	–	–	–	4
	ženy	–	–	–	–	–
Poľnohospodárske objekty	muži	15	–	–	2	3
	ženy	–	–	–	–	–
Iné a nešpecifikované miesta	muži	98	–	5	15	21
	ženy	15	–	2	1	–

**T 18 POČET HLÁSENÝCH SAMOVRAŽD PODĽA MIESTA VYKONANIA ČINU, POHLAVIA  
A VEKOVÝCH SKUPÍN**

dokončenie

v tom vo vekovej skupine					Pohlavie	Miesto vykonania činu
40 – 49	50 – 59	60 – 69	70+	neudané		
<b>89</b>	<b>146</b>	<b>66</b>	<b>64</b>	<b>8</b>	<b>spolu</b>	<b>Spolu</b>
<b>78</b>	<b>115</b>	<b>52</b>	<b>54</b>	<b>7</b>	<b>muži</b>	
<b>11</b>	<b>31</b>	<b>14</b>	<b>10</b>	<b>1</b>	<b>ženy</b>	
43	76	34	43	–	muži	Domov
8	19	10	6	–	ženy	
7	6	2	6	–	muži	Kolektívne ústavné zariadenia
1	2	2	3	–	ženy	
2	2	–	–	–	muži	Školy, iné inštitúcie a verejné administratívne budovy
–	1	–	–	–	ženy	
–	1	–	–	–	muži	Športové a atletické priestranstvo
–	–	–	–	–	ženy	
5	2	2	1	–	muži	Ulica a cesta
–	3	–	–	–	ženy	
1	3	–	–	–	muži	Obchod a služby
–	–	–	–	–	ženy	
1	1	1	–	–	muži	Priemyselné objekty
–	–	–	–	–	ženy	
3	3	4	–	–	muži	Poľnohospodárske objekty
–	–	–	–	–	ženy	
16	21	9	4	7	muži	Iné a nešpecifikované miesta
2	6	2	1	1	ženy	

**T 19 POČET HLÁSENÝCH SAMOVRAŽEDNÝCH POKUSOV PODĽA MIESTA VYKONANIA ČINU, POHLAVIA A VEKOVÝCH SKUPÍN**

začatie

Miesto vykonania činu	Pohlavie	Spolu	v tom vo vekovej skupine			
			0 – 14	15 – 19	20 – 29	30 – 39
<b>Spolu</b>	<b>spolu</b>	<b>1 006</b>	<b>18</b>	<b>91</b>	<b>279</b>	<b>239</b>
	<b>muži</b>	<b>641</b>	<b>9</b>	<b>51</b>	<b>209</b>	<b>164</b>
	<b>ženy</b>	<b>365</b>	<b>9</b>	<b>40</b>	<b>70</b>	<b>75</b>
Domov	muži	369	6	30	102	91
	ženy	329	8	33	61	69
Kolektívne ústavné zariadenia	muži	173	–	13	82	45
	ženy	16	–	3	4	4
Školy, iné inštitúcie a verejné administratívne budovy	muži	2	–	–	1	1
	ženy	2	–	–	–	–
Športové a atletické priestranstvo	muži	3	–	1	1	1
	ženy	–	–	–	–	–
Ulica a cesta	muži	20	1	3	2	5
	ženy	4	1	–	–	–
Obchod a služby	muži	2	–	1	–	–
	ženy	1	–	1	–	–
Priemyselné objekty	muži	1	–	–	1	–
	ženy	–	–	–	–	–
Poľnohospodárske objekty	muži	–	–	–	–	–
	ženy	–	–	–	–	–
Iné a nešpecifikované miesta	muži	71	2	3	20	21
	ženy	13	–	3	5	2

**T 19 POČET HLÁSENÝCH SAMOVRAŽEDNÝCH POKUSOV PODĽA MIESTA VYKONANIA ČINU, POHLAVIA A VEKOVÝCH SKUPÍN**

dokončenie

v tom vo vekovej skupine				Pohlavie	Miesto vykonania činu
40 – 49	50 – 59	60 – 69	70+		
<b>180</b>	<b>121</b>	<b>49</b>	<b>29</b>	<b>spolu</b>	<b>Spolu</b>
<b>104</b>	<b>68</b>	<b>21</b>	<b>15</b>	<b>muži</b>	
<b>76</b>	<b>53</b>	<b>28</b>	<b>14</b>	<b>ženy</b>	
57	49	20	14	muži	Domov
72	47	27	12	ženy	
26	6	–	1	muži	Kolektívne ústavné zariadenia
3	2	–	–	ženy	
–	–	–	–	muži	Školy, iné inštitúcie a verejné administratívne budovy
–	1	1	–	ženy	
–	–	–	–	muži	Športové a atletické priestranstvo
–	–	–	–	ženy	
8	1	–	–	muži	Ulica a cesta
–	2	–	1	ženy	
1	–	–	–	muži	Obchod a služby
–	–	–	–	ženy	
–	–	–	–	muži	Priemyselné objekty
–	–	–	–	ženy	
–	–	–	–	muži	Poľnohospodárske objekty
–	–	–	–	ženy	
12	12	1	–	muži	Iné a nešpecifikované miesta
1	1	–	1	ženy	

**T 20 POČET PACIENTOV LIEČENÝCH V PSYCHIATRICKOM ZARIADENÍ PRED SAMOVRAŽEDNÝM POKUSOM**

Ukazovatele	Počet		
	spolu	muži	ženy
<b>Samovražedné pokusy – spolu</b>	<b>1 006</b>	<b>641</b>	<b>365</b>
z toho pacienti liečení v psychiatrickom zariadení	583	367	216

**T 21 POČET HLÁSENÝCH SAMOVRAŽEDNÝCH POKUSOV PODĽA PRACOVNÉHO STAVU, POHLAVIA A PSYCHIATRICKÝCH DIAGNÓZ**

začatie

Diagnózy MKCH-10	Pohlavie	Spolu	Žiak/ študent	Pravidelne zamestnaný (á)	Príležitostne zamestnaný (á)	Nezamestnaný (á)	Dôchodca (-kyňa) – invalidný	Dôchodca (-kyňa) – starobný	Žiadny, závislý od inej osoby	Iný/neudaný
F00	muži	1	-	-	-	1	-	-	-	-
	ženy	-	-	-	-	-	-	-	-	-
F01	muži	1	-	-	-	-	-	1	-	-
	ženy	2	-	-	-	-	-	2	-	-
F06	muži	14	-	1	-	2	3	7	-	1
	ženy	10	-	1	-	-	2	7	-	-
F07	muži	2	-	-	-	-	2	-	-	-
	ženy	1	-	-	-	-	-	1	-	-
F10	muži	77	-	26	1	32	5	5	-	8
	ženy	18	-	4	-	11	-	2	-	1
F11	muži	2	-	-	-	2	-	-	-	-
	ženy	-	-	-	-	-	-	-	-	-
F13	muži	1	-	-	-	-	-	-	-	1
	ženy	2	1	-	1	-	-	-	-	-
F15	muži	2	-	-	1	1	-	-	-	-
	ženy	1	-	-	-	1	-	-	-	-
F18	muži	2	-	-	-	2	-	-	-	-
	ženy	-	-	-	-	-	-	-	-	-
F19	muži	14	-	3	-	8	2	-	-	1
	ženy	5	-	-	-	4	-	-	-	1
F20	muži	16	-	1	-	6	9	-	-	-
	ženy	9	-	1	-	-	7	-	-	1
F21	muži	1	-	-	-	1	-	-	-	-
	ženy	-	-	-	-	-	-	-	-	-
F22	muži	2	-	1	-	1	-	-	-	-
	ženy	1	-	1	-	-	-	-	-	-
F23	muži	11	1	4	-	4	-	-	-	2
	ženy	4	-	1	-	1	-	-	-	2
F25	muži	4	1	-	-	-	3	-	-	-
	ženy	7	-	1	-	-	5	-	-	1
F31	muži	5	-	2	-	1	1	-	-	1
	ženy	7	-	-	-	-	5	2	-	-
F32	muži	39	2	14	-	16	2	2	-	3
	ženy	44	2	10	1	16	4	7	-	4

**T 21 POČET HLÁSENÝCH SAMOVRAŽEDNÝCH POKUSOV PODĽA PRACOVNÉHO STAVU, POHLAVIA A PSYCHIATRICKÝCH DIAGNÓZ**

1. pokračovanie

Diagnózy MKCH-10	Pohlavie	Spolu	Žiak/ študent	Pravidelne zamestnaný (á)	Príležitostne zamestnaný (á)	Nezamestnaný (á)	Dôchodca (-kyňa) – invalidný	Dôchodca (-kyňa) – starobný	Žiadny, závislý od inej osoby	Iný/neudaný
F33	muži	16	–	4	–	5	4	2	–	1
	ženy	31	1	10	–	4	8	6	–	2
F38	muži	1	–	–	–	–	–	–	–	1
	ženy	–	–	–	–	–	–	–	–	–
F40	muži	1	–	–	–	1	–	–	–	–
	ženy	–	–	–	–	–	–	–	–	–
F41	muži	6	–	2	–	3	1	–	–	–
	ženy	5	–	2	–	1	2	–	–	–
F42	muži	–	–	–	–	–	–	–	–	–
	ženy	2	–	–	–	2	–	–	–	–
F43	muži	225	22	56	7	115	7	10	–	8
	ženy	131	24	33	2	41	9	7	3	12
F44	muži	1	–	–	–	1	–	–	–	–
	ženy	–	–	–	–	–	–	–	–	–
F45	muži	1	–	–	–	–	1	–	–	–
	ženy	–	–	–	–	–	–	–	–	–
F48	muži	14	–	–	–	1	–	–	–	13
	ženy	–	–	–	–	–	–	–	–	–
F51	muži	–	–	–	–	–	–	–	–	–
	ženy	1	–	–	–	1	–	–	–	–
F60	muži	55	–	6	–	40	4	–	–	5
	ženy	14	3	4	1	5	1	–	–	–
F61	muži	48	–	3	1	41	2	–	–	1
	ženy	6	–	1	–	3	–	2	–	–
F62	muži	2	1	–	–	1	–	–	–	–
	ženy	–	–	–	–	–	–	–	–	–
F63	muži	1	–	1	–	–	–	–	–	–
	ženy	–	–	–	–	–	–	–	–	–
F68	muži	1	–	1	–	–	–	–	–	–
	ženy	–	–	–	–	–	–	–	–	–
F70	muži	13	–	–	–	10	3	–	–	–
	ženy	3	–	–	–	1	2	–	–	–
F71	muži	3	–	–	–	3	–	–	–	–
	ženy	2	–	–	–	1	1	–	–	–



**T 21 POČET HLÁSENÝCH SAMOVRAŽEDNÝCH POKUSOV PODĽA PRACOVNÉHO STAVU, POHLAVIA A PSYCHIATRICKÝCH DIAGNÓZ**

dokončenie

Diagnózy MKCH-10	Pohlavie	Spolu	Žiak/ študent	Pravidelne zamestnaný (á)	Príležitostne zamestnaný (á)	Nezamestnaný (á)	Dôchodca (-kyňa) – invalidný	Dôchodca (-kyňa) – starobný	Žiadny, závislý od inej osoby	Iný/neudaný
F91	muži	2	1	-	-	-	1	-	-	-
	ženy	-	-	-	-	-	-	-	-	-
F92	muži	3	2	-	1	-	-	-	-	-
	ženy	-	-	-	-	-	-	-	-	-
F94	muži	-	-	-	-	-	-	-	-	-
	ženy	1	1	-	-	-	-	-	-	-
F99	muži	2	-	-	-	2	-	-	-	-
	ženy	2	-	-	-	1	1	-	-	-
Neuvedená	muži	52	6	10	-	18	4	4	-	10
	ženy	56	9	6	2	12	13	5	-	9

**P1 SLOVNÉ VYJADRENIE DIAGNÓZ (MKCH-10) PRE TABUĽKY 6, 10 – 12**

- X60 Úmyselné sebapoškodenie otravou a priotrávením neopiátovými analgetikami, antipyretikami a antireumatikami
- X61 Úmyselné sebapoškodenie otravou a priotrávením antiepileptikami, sedatívami, hypnotikami, antiparkinsonikami a psychotropnými liekmi nezatriedené inde
- X62 Úmyselné sebapoškodenie otravou a priotrávením opiátovými analgetikami a psychodysleptikami [halucinogénmi] nezatriedené inde
- X63 Úmyselné sebapoškodenie otravou a priotrávením liekmi účinkujúcimi na autonómny nervový systém
- X64 Úmyselné sebapoškodenie otravou a priotrávením inými a bližšie neurčenými liečivami, liekmi a biologickými látkami
- X65 Úmyselné sebapoškodenie otravou a priotrávením alkoholom
- X66 Úmyselné sebapoškodenie otravou a priotrávením organickými rozpúšťadlami, halogénovými uhľovodíkmi a ich výparmi
- X67 Úmyselné sebapoškodenie otravou a priotrávením inými plynmi a výparmi
- X68 Úmyselné sebapoškodenie otravou a priotrávením pesticídmi
- X69 Úmyselné sebapoškodenie otravou a priotrávením inými a bližšie neurčenými chemickými a škodlivými látkami
- X70 Úmyselné sebapoškodenie obesením, zaškrtením a zadusením
- X71 Úmyselné sebapoškodenie utopením a topením
- X72 Úmyselné sebapoškodenie výstrelom z ručnej zbrane
- X73 Úmyselné sebapoškodenie výstrelom z guľovnice, brokovnice a dlhej strelnej zbrane
- X74 Úmyselné sebapoškodenie výstrelom z inej a bližšie neurčenej strelnej zbrane
- X75 Úmyselné sebapoškodenie výbušnou látkou
- X76 Úmyselné sebapoškodenie dymom, požiarom a plameňmi
- X77 Úmyselné sebapoškodenie parou, horúcimi výparmi a horúcimi predmetmi
- X78 Úmyselné sebapoškodenie ostrým predmetom
- X79 Úmyselné sebapoškodenie tupým predmetom
- X80 Úmyselné sebapoškodenie skokom z výšky
- X81 Úmyselné sebapoškodenie skočením alebo ľahnutím pred pohybujúci sa predmet
- X82 Úmyselné sebapoškodenie havarovaním s motorovým vozidlom
- X83 Úmyselné sebapoškodenie inými bližšie určenými prostriedkami
- X84 Úmyselné sebapoškodenie bližšie neurčenými prostriedkami

## **P 2 SLOVNÉ VYJADRENIE DIAGNÓZ (MKCH-10) PRE TABUĽKY 9, 21**

začatie

Foo – F09	Organické duševné poruchy vrátane symptomatických
F00	Demencia pri Alzheimerovej chorobe
F01	Vaskulárna demencia
F06	Iné duševné poruchy zapríčinené poškodením a dysfunkciou mozgu a somatickou chorobou
F10	Poruchy psychiky a správania zapríčinené užitím alkoholu
F11 – F19	Poruchy psychiky a správania zapríčinené užitím psychoaktívnych látok
F11	Poruchy psychiky a správania zapríčinené užitím opiátov
F13	Poruchy psychiky a správania zapríčinené užitím sedatív alebo hypnotík
F15	Poruchy psychiky a správania zapríčinené užitím iných stimulujúcich látok vrátane kofeínu
F18	Poruchy psychiky a správania zapríčinené užitím prchavých rozpúšťadiel
F19	Poruchy psychiky a správania zapríčinené užitím viacerých drog a iných psychoaktívnych látok
F20 – F29	Schizofrénia, schizotypové poruchy a poruchy s bludmi
F20	Schizofrénia
F21	Schizotypová porucha
F22	Pretrvávajúce poruchy s bludmi
F23	Akútne a prechodné psychotické poruchy
F25	Schizoafektívne poruchy
F30 – F39	Afektívne poruchy
F31	Bipolárna afektívna porucha
F32	Depresívne epizódy
F33	Recidivujúca depresívna porucha
F38	Iné afektívne poruchy
F40 – F48	Neurotické, stresom podmienené a somatoformné poruchy
F40	Fóbicko-anxiózne poruchy
F41	Iné úzkostné poruchy
F42	Obsesívno-kompulzívna porucha
F43	Reakcia na ťažký stres a adaptačné poruchy
F44	Disociatívne [konverzné] poruchy
F45	Somatoformné poruchy
F48	Iné neurotické poruchy
F50 – F59	Poruchy správania spojené s fyziologickými poruchami a somatickými faktormi
F51	Neorganické poruchy spánku
F60 – F69	Poruchy osobnosti a správania dospelých
F60	Špecifické poruchy osobnosti
F61	Zmiešané a iné poruchy osobnosti
F62	Pretrvávajúce zmeny osobnosti nepripísateľné poškodeniu alebo chorobe mozgu
F63	Poruchy návykov a impulzov
F68	Iné poruchy osobnosti a správania dospelých
F70 – F79	Duševná zaostalosť – mentálna retardácia
F70	Ľahká duševná zaostalosť
F71	Stredný stupeň duševnej zaostalosti

**P 2 SLOVNÉ VYJADRENIE DIAGNÓZ (MKCH-10) PRE TABUĽKY 9, 21**

dokončenie

F80 – F89	Poruchy psychického vývinu
F90 – F98	Poruchy správania a emočné poruchy so zvyčajným začiatkom v detstve a počas dospievania
F91	Poruchy správania
F92	Zmiešané poruchy správania a emočné poruchy
F94	Poruchy sociálneho fungovania so začiatkom špecifickým pre detstvo a dospievanie
F99	Nešpecifikovaná duševná porucha

**P 3 OZNAČENIE KRAJOV SR**

BL	Bratislavský kraj
TA	Trnavský kraj
TC	Trenčiansky kraj
NI	Nitriansky kraj
ZI	Žilinský kraj
BC	Banskobystrický kraj
PV	Prešovský kraj
KI	Košický kraj

**VYSVETLENIE SYMBOLOV**

Ležatá čiarka	(–)	jav sa nevyskytoval
Nula	(0; 0,0; 0,00)	znamená viac ako nulu, ale menej ako najmenšiu jednotku vyjadriteľnú v tabuľke
Bodka	(.)	údaj nie je k dispozícii alebo je nespoľahlivý
Ležatý krížik	(x)	zápis nie je možný z logických dôvodov
Veľké D	(D)	údaj nie je možné publikovať pre jeho dôverný charakter
Znak zlomu	(/)	prerušenie porovnateľnosti časového radu z metodických alebo iných dôvodov
z toho		znamená neúplný výber položiek
v tom		znamená úplný výber položiek