

EDÍCIA ZDRAVOTNÍCKA ŠTATISTIKA

# Ambulantná dermatovenerologická starostlivosť v SR 2010



NÁRODNÉ  
CENTRUM  
ZDRAVOTNÍCKYCH  
INFORMÁCIÍ

EDÍCIA ZDRAVOTNÍCKA ŠTATISTIKA

# Ambulantná dermatovenerologická starostlivosť v SR 2010

Ročník 2011  
ZŠ-23/2011

© Národné centrum zdravotníckych informácií. Bratislava 2011

811 09 Bratislava  
Lazaretská 26

Tel.: 02/ 57 26 93 01  
Fax: 02/52 63 54 90  
E-mail: [daniela.brasenova@nczisk.sk](mailto:daniela.brasenova@nczisk.sk)  
Internet: [www.nczisk.sk](http://www.nczisk.sk)

Rozmnožovanie obsahu tejto publikácie, ako aj jednotlivých častí v pôvodnej alebo upravenej podobe je možné len s písomným súhlasom Národného centra zdravotníckych informácií. Údaje, ktoré sú obsahom tejto publikácie, je možné použiť len s uvedením zdroja.

## Obsah

Úvod .....	5
Počet ambulancií a počet návštev pacienta .....	7
Počet vyšetrených osôb na kožné choroby na 10 000 obyvateľov .....	7
Počet chorých na kožné choroby v Slovenskej republike .....	8
Počet hlásených pacientov na kožné choroby v SR (graf) .....	9
Počet chorých na kožné choroby v Bratislavskom kraji .....	10
Počet chorých na kožné choroby v Trnavskom kraji .....	11
Počet chorých na kožné choroby v Trenčianskom kraji .....	12
Počet chorých na kožné choroby v Nitrianskom kraji .....	13
Počet chorých na kožné choroby v Žilinskom kraji .....	14
Počet chorých na kožné choroby v Banskobystrickom kraji .....	15
Počet chorých na kožné choroby v Prešovskom kraji .....	16
Počet chorých na kožné choroby v Košickom kraji .....	17
Vyšetrené osoby v sledovanom období podľa zistenej diagnózy, veku a pohlavia v SR .....	18
Vyšetrené osoby v sledovanom období podľa zistenej diagnózy a pohlavia .....	19
Počet hlásených chorých na prekancerózy (graf) .....	20
Počet hlásených chorých na akné (graf) .....	20
Počet hlásených chorých na atopickú dermatitídu (graf) .....	21
Počet hlásených chorých na epidermofýcie (graf) .....	21
Počet hlásených chorých na alergickú kontaktnú dermatitídu (graf) .....	22
Počet hlásených chorých na pyodermie (graf) .....	22
Počet hlásených chorých na vred predkolenia (graf) .....	23
Označenie krajov SR .....	23



## Úvod

Národné centrum zdravotníckych informácií na základe zmien legislatívnych predpisov týkajúcich sa zdravotníctva a zapracovaním aktuálnych požiadaviek na štatistické sledovanie zdravotných indikátorov zo strany domácich a zahraničných používateľov kvalitatívne zmenilo doterajšiu štruktúru výkazníctva. Zásadnou zmenou je skutočnosť, že štatistické údaje formou výkazu predkladá spravodajská jednotka za každý odborný útvar, pre ktorý má od Úradu pre dohľad nad zdravotnou starostlivosťou pridelený kód poskytovateľa a ktorého činnosť je predmetom príslušného štatistického zisťovania. Pre skvalitnenie štatistických výstupov boli prehodnotené a následne revidované hlavnými odborníkmi MZ SR všetky spracovávané štatistické informácie.

Z uvedeného dôvodu Vám za rok 2010 ponúkame publikáciu spracovanú zo štatistického zisťovania *Ročný výkaz o činnosti dermatovenerologických ambulancií A (MZ SR) 9-01*.

Bolo oslovených 421 spravodajských jednotiek, z ktorých sa vrátilo 53 negatívnych hlásení a 31 spravodajských jednotiek výkaz nevrátilo vôbec.

Publikácia obsahuje štatistické údaje o počte aktívne prítomných pacientov podľa sídiel kožných ambulancií ku koncu sledovaného obdobia, ktoré sú uvedené podľa vybraných diagnóz.

Údaje sú prepočítané na počet obyvateľov SR a krajov k 1. 7. 2010 a sú publikované podľa jednotlivých krajov SR a súhrnne za celú Slovenskú republiku.

## VYSVETLENIE SYMBOLOV

Ležatá čiarka	(–)	v tabuľke na mieste čísla znamená, že sa jav nevyskytoval
Nula	(0,0; 0,00)	znamená viac ako nulu, ale menej ako najmenšiu jednotku vyjadriteľnú v tabuľke
Bodka	(.)	na mieste čísla znamená, že údaj nie je k dispozícii alebo je nespoľahlivý
Ležatý krížik	(x)	znamená, že zápis nie je možný z logických dôvodov
Znak zlomu	(/)	znamená prerušenie porovnateľnosti časového radu z metodických alebo iných dôvodov

**T 1 POČET AMBULANCIÍ <sup>1)</sup> A POČET NÁVŠTEV PACIENTA**

Územie	Ambulancie <sup>1)</sup>	Návštevy pacienta v ambulancii			
		muži		ženy	
		0 – 18	19+	0 – 18	19+
<b>Slovenská republika</b>	<b>337</b>	<b>226 368</b>	<b>643 964</b>	<b>291 689</b>	<b>1 024 821</b>
Bratislavský kraj	66	26 592	121 416	31 497	193 475
Trnavský kraj	25	19 241	47 773	22 584	76 355
Trenčiansky kraj	32	24 850	60 882	30 920	97 813
Nitriansky kraj	39	30 661	66 988	38 814	108 577
Žilinský kraj	45	32 833	87 269	42 800	129 935
Banskobystrický kraj	39	25 497	73 120	32 972	127 012
Prešovský kraj	37	32 294	78 302	43 337	129 236
Košický kraj	54	34 400	108 214	48 765	162 418

<sup>1)</sup> dermatovenerologické ambulancie**T 2 POČET VYŠETRENÝCH OSÔB NA KOŽNÉ CHOROBY NA 10 000 OBYVATEĽOV**

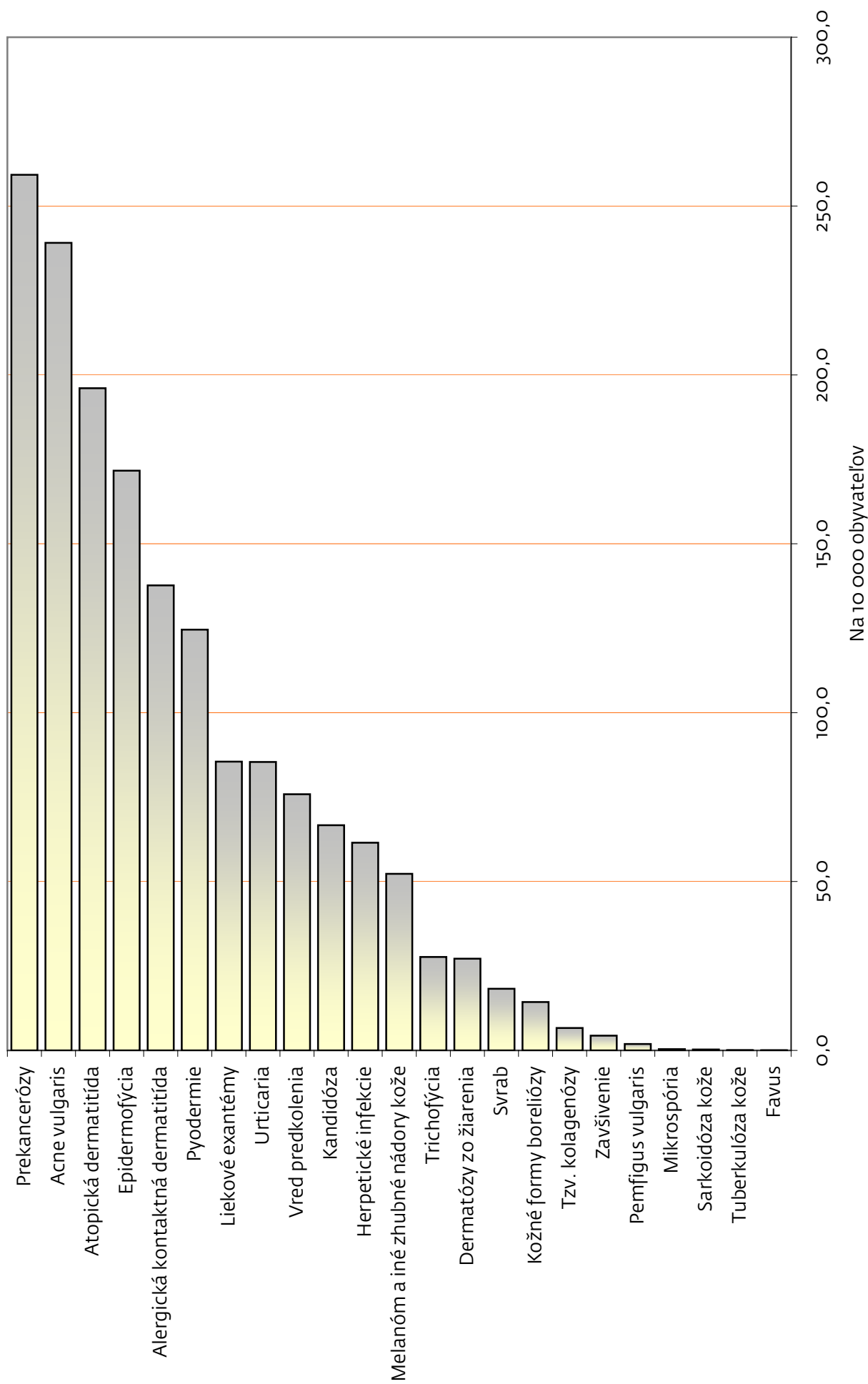
Územie	Spolu	0 – 18		19+	
		muži	ženy	muži	ženy
<b>Slovenská republika</b>	<b>1 439,6</b>	<b>1 528,5</b>	<b>2 017,3</b>	<b>1 118,8</b>	<b>1 572,9</b>
Bratislavský kraj	2 342,9	2 399,0	2 779,8	1 998,3	2 551,0
Trnavský kraj	1 170,1	1 400,5	1 759,2	836,6	1 300,0
Trenčiansky kraj	1 492,5	1 499,2	2 126,0	1 180,8	1 648,3
Nitriansky kraj	1 470,5	2 111,6	2 696,1	992,2	1 507,0
Žilinský kraj	1 592,9	1 663,1	2 196,5	1 262,9	1 725,2
Banskobystrický kraj	1 157,1	1 347,6	1 863,2	851,9	1 225,4
Prešovský kraj	956,8	905,5	1 306,6	703,8	1 103,5
Košický kraj	1 440,0	1 384,7	1 897,8	1 188,7	1 558,9



**T 3 POČET CHORÝCH NA KOŽNÉ CHOROBY V SLOVENSKEJ REPUBLIKE**

Kožné choroby	0 – 18		19+	
	muži	ženy	muži	ženy
<b>Spolu</b>	<b>98 553</b>	<b>125 191</b>	<b>259 166</b>	<b>416 845</b>
Tuberkulóza kože	–	1	10	31
Herpetické infekcie	2 149	2 908	10 143	18 202
Trichofýcia	571	656	5 867	7 938
Mikrospória	20	28	75	83
Epidermofýcia	5 748	5 105	37 235	45 143
Favus	3	5	5	2
Kandidóza	2 537	3 055	12 460	18 158
Zavšivenie	476	930	332	632
Svrab	1 812	1 750	2 815	3 533
Sarkoidóza kože	1	7	30	112
Melanóm a iné zhubné nádory kože	68	76	12 673	15 580
Prekancerózy	9 281	11 543	43 723	76 257
Pemfigus vulgaris	25	26	382	598
Liekové exantémy	3 444	4 404	13 316	25 283
Atopická dermatitída	24 820	30 715	17 639	33 306
Alergická kontaktná dermatitída	4 988	7 770	23 085	38 936
Urticaria	3 672	4 649	12 654	25 406
Kožné formy boreliózy	274	315	2 888	4 302
Dermatózy zo žiarenia	617	893	4 675	8 574
Acne vulgaris	28 994	40 296	19 669	40 896
Pyodermie	8 931	9 866	21 590	27 281
Vred predkolenia	52	65	17 024	24 058
Tzv. kolagenózy	70	128	876	2 534

G1 POČET HLÁSENÝCH PACIENTOV NA KOŽNÉ CHOROBY V SR



**T 4 POČET CHORÝCH NA KOŽNÉ CHOROBY V BRATISLAVSKOM KRAJI**

Kožné choroby	0 – 18		19+	
	muži	ženy	muži	ženy
<b>Spolu</b>	<b>10 708</b>	<b>13 478</b>	<b>54 035</b>	<b>86 513</b>
Tuberkulóza kože	–	–	–	–
Herpetické infekcie	301	391	2 027	3 621
Trichofýcia	63	71	1 336	1 718
Mikrospória	9	6	14	13
Epidermofýcia	597	390	6 032	6 767
Favus	–	–	5	2
Kandidóza	398	522	2 596	3 656
Zavšivenie	10	25	102	75
Svrab	53	51	328	402
Sarkoidóza kože	–	1	1	14
Melanóm a iné zhubné nádory kože	12	7	4 424	5 119
Prekancerózy	1 840	2 330	12 826	21 413
Pemfigus vulgaris	–	–	53	66
Liekové exantémy	218	324	2 702	5 316
Atopická dermatitída	2 939	3 692	5 268	9 393
Alergická kontaktná dermatitída	604	762	4 131	7 543
Urticaria	294	313	1 684	3 828
Kožné formy boreliózy	31	30	426	537
Dermatózy zo žiarenia	46	61	1 110	1 670
Acne vulgaris	2 120	3 320	3 986	8 563
Pyodermie	1 166	1 164	3 333	4 386
Vred predkolenia	–	2	1 537	2 129
Tzv. kolagenózy	7	16	114	282

**T 5 POČET CHORÝCH NA KOŽNÉ CHOROBY V TRNAVSKOM KRAJI**

Kožné choroby	0 – 18		19+	
	muži	ženy	muži	ženy
<b>Spolu</b>	<b>7 198</b>	<b>8 872</b>	<b>18 327</b>	<b>30 902</b>
Tuberkulóza kože	–	–	–	–
Herpetické infekcie	179	215	819	1 491
Trichofýcia	36	62	642	884
Mikrospória	–	–	–	3
Epidermofýcia	287	291	2 796	3 610
Favus	–	–	–	–
Kandidóza	150	165	729	1 011
Zavšivenie	6	47	18	19
Svrab	95	85	129	250
Sarkoidóza kože	–	–	–	6
Melanóm a iné zhubné nádory kože	2	–	642	795
Prekancerózy	1 212	1 376	4 359	7 954
Pemfigus vulgaris	–	–	17	18
Liekové exantémy	316	399	919	1 874
Atopická dermatitída	1 591	1 903	828	1 711
Alergická kontaktná dermatitída	486	762	1 651	3 041
Urticaria	223	264	581	1 219
Kožné formy boreliózy	22	27	138	272
Dermatózy zo žiarenia	36	60	367	715
Acne vulgaris	1 878	2 472	1 287	2 795
Pyodermie	676	739	1 544	1 921
Vred predkolenia	2	3	835	1 248
Tzv. kolagenózy	1	2	26	65

**T 6 POČET CHORÝCH NA KOŽNÉ CHOROBY V TRENČIANSKOM KRAJI**

Kožné choroby	0 – 18		19+	
	muži	ženy	muži	ženy
<b>Spolu</b>	<b>12 451</b>	<b>16 534</b>	<b>34 048</b>	<b>52 907</b>
Tuberkulóza kože	–	–	–	–
Herpetické infekcie	218	305	1 074	1 935
Trichofýcia	26	39	271	475
Mikrospória	2	4	4	6
Epidermofýcia	507	558	4 740	5 536
Favus	–	–	–	–
Kandidóza	438	457	1 867	2 725
Zavšivenie	42	91	48	85
Svrab	113	118	217	255
Sarkoidóza kože	–	–	–	9
Melanóm a iné zhubné nádory kože	2	1	1 442	1 575
Prekancerózy	852	965	4 416	7 206
Pemfigus vulgaris	–	1	33	56
Liekové exantémy	408	567	2 043	3 238
Atopická dermatitída	3 456	4 520	3 329	6 935
Alergická kontaktná dermatitída	556	893	2 796	5 132
Urticaria	362	516	1 691	2 999
Kožné formy boreliózy	41	18	425	513
Dermatózy zo žiarenia	81	72	391	878
Acne vulgaris	3 967	6 014	2 000	4 641
Pyodermie	1 369	1 388	4 591	5 229
Vred predkolenia	5	6	2 594	3 185
Tzv. kolagenózy	6	1	76	294

**T 7 POČET CHORÝCH NA KOŽNÉ CHOROBY V NITRIANSKOM KRAJI**

Kožné choroby	0 – 18		19+	
	muži	ženy	muži	ženy
<b>Spolu</b>	<b>14 124</b>	<b>17 568</b>	<b>30 029</b>	<b>49 837</b>
Tuberkulóza kože	–	–	7	24
Herpetické infekcie	248	355	1 011	1 824
Trichofýcia	30	44	255	474
Mikrospória	–	4	18	13
Epidermofýcia	954	782	5 251	6 645
Favus	–	–	–	–
Kandidóza	401	529	1 642	2 403
Zavšivenie	35	95	23	64
Svrab	142	154	270	367
Sarkoidóza kože	–	–	2	7
Melanóm a iné zhubné nádory kože	14	17	778	931
Prekancerózy	600	785	3 497	6 349
Pemfigus vulgaris	22	20	63	98
Liekové exantémy	319	440	1 225	2 582
Atopická dermatitída	3 683	4 242	1 203	2 450
Alergická kontaktná dermatitída	1 180	1 411	4 415	6 555
Urticaria	531	735	2 105	4 482
Kožné formy boreliózy	48	47	265	435
Dermatózy zo žiarenia	80	143	576	1 103
Acne vulgaris	5 213	6 925	2 515	5 980
Pyodermie	607	803	1 708	2 231
Vred predkolenia	14	28	3 123	4 544
Tzv. kolagenózy	3	9	77	276

**T 8 POČET CHORÝCH NA KOŽNÉ CHOROBY V ŽILINSKOM KRAJI**

Kožné choroby	0 – 18		19+	
	muži	ženy	muži	ženy
<b>Spolu</b>	<b>15 020</b>	<b>19 299</b>	<b>32 533</b>	<b>49 991</b>
Tuberkulóza kože	–	–	2	2
Herpetické infekcie	268	447	1 383	2 464
Trichofýcia	48	77	779	821
Mikrospória	1	2	–	1
Epidermofýcia	868	893	5 877	6 623
Favus	–	–	–	–
Kandidóza	323	434	1 528	2 322
Zavšivenie	47	76	29	41
Svrab	305	255	397	430
Sarkoidóza kože	–	1	9	23
Melanóm a iné zhubné nádory kože	9	1	2 002	2 842
Prekancerózy	1 518	2 090	5 413	10 026
Pemfigus vulgaris	–	1	48	150
Liekové exantémy	343	483	834	1 719
Atopická dermatitída	4 298	5 155	1 930	3 523
Alergická kontaktná dermatitída	416	689	1 599	3 006
Urticaria	319	432	1 301	2 281
Kožné formy boreliózy	15	28	205	350
Dermatózy zo žiarenia	106	174	368	918
Acne vulgaris	4 680	6 583	2 555	4 657
Pyodermie	1 445	1 448	2 636	3 159
Vred predkolenia	4	7	3 561	4 297
Tzv. kolagenózy	7	23	77	336

**T 9 POČET CHORÝCH NA KOŽNÉ CHOROBY V BANSKOBYSTRICKOM KRAJI**

Kožné choroby	0 – 18		19+	
	muži	ženy	muži	ženy
<b>Spolu</b>	<b>11 762</b>	<b>15 761</b>	<b>25 059</b>	<b>46 678</b>
Tuberkulóza kože	–	–	–	–
Herpetické infekcie	284	400	1 060	2 132
Trichofýcia	223	172	864	1 151
Mikrospória	2	5	37	46
Epidermofýcia	589	641	3 313	5 041
Favus	–	–	–	–
Kandidóza	313	327	1 173	2 172
Zavšivenie	45	74	15	50
Svrab	252	255	360	528
Sarkoidóza kože	1	4	4	15
Melanóm a iné zhubné nádory kože	24	21	1 122	1 682
Prekancerózy	1 245	1 485	5 358	10 854
Pemfigus vulgaris	–	2	7	81
Liekové exantémy	407	517	1 070	2 635
Atopická dermatitída	3 063	4 274	1 851	3 762
Alergická kontaktná dermatitída	516	1 292	1 358	3 028
Urticaria	593	715	989	2 624
Kožné formy boreliózy	20	42	264	520
Dermatózy zo žiarenia	70	122	660	1 183
Acne vulgaris	3 077	4 060	1 822	3 950
Pyodermie	1 019	1 341	2 011	2 638
Vred predkolenia	12	6	1 674	2 392
Tzv. kolagenózy	7	6	47	194



**T 10 POČET CHORÝCH NA KOŽNÉ CHOROBY V PREŠOVSKOM KRAJI**

Kožné choroby	0 – 18		19+	
	muži	ženy	muži	ženy
<b>Spolu</b>	<b>12 011</b>	<b>15 707</b>	<b>26 961</b>	<b>44 907</b>
Tuberkulóza kože	–	–	1	4
Herpetické infekcie	300	371	1 277	2 067
Trichofýcia	85	138	1 107	1 707
Mikrospória	4	6	2	1
Epidermofýcia	426	357	3 062	4 154
Favus	3	5	–	–
Kandidóza	243	253	1 777	1 967
Zavšivenie	97	229	35	72
Svrab	309	269	360	507
Sarkoidóza kože	–	–	3	5
Melanóm a iné zhubné nádory kože	–	19	928	1 081
Prekancerózy	1 171	1 533	3 097	5 838
Pemfigus vulgaris	–	2	43	48
Liekové exantémy	736	914	2 047	4 145
Atopická dermatitída	2 715	3 302	1 836	3 013
Alergická kontaktná dermatitída	387	804	2 424	4 305
Urticaria	526	668	1 550	3 416
Kožné formy boreliózy	65	82	662	1 052
Dermatózy zo žiarenia	127	183	735	1 213
Acne vulgaris	3 670	5 198	2 181	4 283
Pyodermie	1 120	1 349	2 394	3 275
Vred predkolenia	5	4	1 296	2 405
Tzv. kolagenózy	22	21	144	349

**T 11 POČET CHORÝCH NA KOŽNÉ CHOROBY V KOŠICKOM KRAJI**

Kožné choroby	0 – 18		19+	
	muži	ženy	muži	ženy
<b>Spolu</b>	<b>15 279</b>	<b>17 972</b>	<b>38 174</b>	<b>55 110</b>
Tuberkulóza kože	–	1	–	1
Herpetické infekcie	351	424	1 492	2 668
Trichofýcia	60	53	613	708
Mikrospória	2	1	–	–
Epidermofýcia	1 520	1 193	6 164	6 767
Favus	–	–	–	–
Kandidóza	271	368	1 148	1 902
Zavšivenie	194	293	62	226
Svrab	543	563	754	794
Sarkoidóza kože	–	1	11	33
Melanóm a iné zhubné nádory kože	5	10	1 335	1 555
Prekancerózy	843	979	4 757	6 617
Pemfigus vulgaris	3	–	118	81
Liekové exantémy	697	760	2 476	3 774
Atopická dermatitída	3 075	3 627	1 394	2 519
Alergická kontaktná dermatitída	843	1 157	4 711	6 326
Urticaria	824	1 006	2 753	4 557
Kožné formy boreliózy	32	41	503	623
Dermatózy zo žiarenia	71	78	468	894
Acne vulgaris	4 389	5 724	3 323	6 027
Pyodermie	1 529	1 634	3 373	4 442
Vred predkolenia	10	9	2 404	3 858
Tzv. kolagenózy	17	50	315	738

**T 12 VYŠETRENÉ OSOBY V SLEDOVANOM OBDOBÍ PODĽA ZISTENEJ DIAGNÓZY, VEKU A POHLAVIA V SR**

Veková skupina	Dermatitídy a ekzémy (L20 – L30)		Psoriáza (L40)	
	muži	ženy	muži	ženy

počet

0 – 4	20 209	20 669	227	205
5 – 9	9 695	11 067	250	386
10 – 14	9 674	13 109	884	1 110
15 – 19	12 970	22 959	2 211	2 518
20 – 24	11 430	19 423	2 727	2 731
25 – 29	12 250	17 939	3 299	3 278
30 – 34	12 160	17 955	4 848	4 259
35 – 39	10 867	16 997	5 081	4 588
40 – 44	9 945	15 561	5 330	4 299
45 – 49	9 932	16 205	5 746	4 665
50 – 54	11 016	17 754	5 325	5 363
55 – 59	11 536	17 181	5 005	4 912
60 – 64	10 480	15 200	3 946	3 816
65 – 69	8 833	12 561	2 803	2 760
70 – 74	6 876	10 037	1 730	1 683
75 – 79	5 533	8 135	995	928
80 – 84	3 307	4 966	460	464
85+	1 946	3 199	166	221

na 10 000 obyvateľov

0 – 4	1 391,9	1 494,8	15,6	14,8
5 – 9	725,2	873,8	18,7	30,5
10 – 14	656,7	935,5	60,0	79,2
15 – 19	706,8	1 306,6	120,5	143,3
20 – 24	540,1	956,1	128,8	134,4
25 – 29	530,9	813,3	143,0	148,6
30 – 34	503,3	776,1	200,7	184,1
35 – 39	507,7	820,4	237,4	221,4
40 – 44	545,7	867,5	292,4	239,7
45 – 49	523,0	850,7	302,6	244,9
50 – 54	570,6	888,5	275,8	268,4
55 – 59	631,6	862,6	274,0	246,6
60 – 64	784,3	955,7	295,3	239,9
65 – 69	966,5	1 006,4	306,7	221,1
70 – 74	1 054,4	977,2	265,3	163,9
75 – 79	1 143,9	928,4	205,7	105,9
80 – 84	1 153,0	799,9	160,4	74,7
85+	1 138,9	744,7	97,1	51,4

**T 13 VYŠETRENÉ OSOBY V SLEDOVANOM OBDOBÍ PODĽA ZISTENEJ DIAGNÓZY A POHLAVIA**

Územie	Spolu	Dermatitídy a ekzémy (L20 – L30)		Psoriáza (L40)	
		muži	ženy	muži	ženy

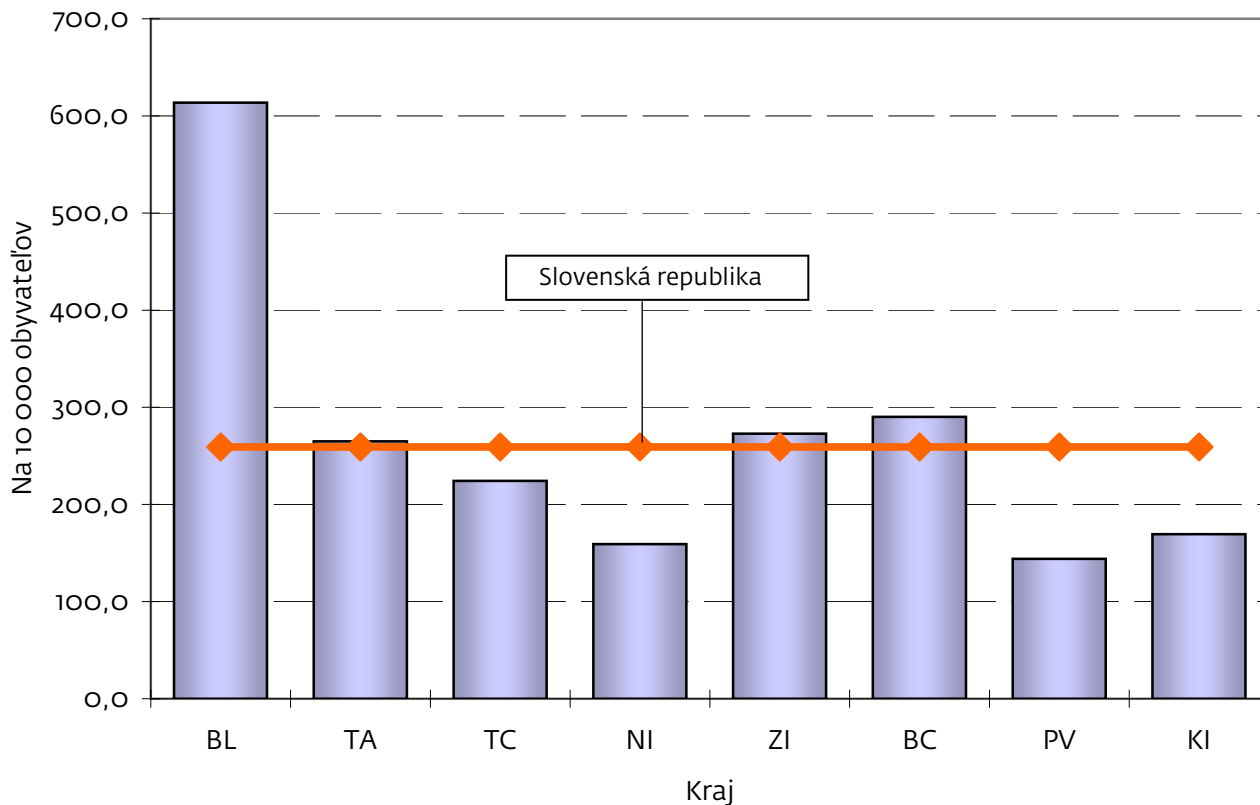
počet

<b>Slovenská republika</b>	<b>538 795</b>	<b>178 659</b>	<b>260 917</b>	<b>51 033</b>	<b>48 186</b>
Bratislavský kraj	84 278	27 915	42 365	7 311	6 687
Trnavský kraj	49 541	17 172	23 520	4 360	4 489
Trenčiansky kraj	64 272	20 905	32 792	5 470	5 105
Nitriansky kraj	79 171	26 311	37 729	7 903	7 228
Žilinský kraj	71 589	23 988	34 886	6 329	6 386
Banskobystrický kraj	60 564	17 868	28 680	7 038	6 978
Prešovský kraj	55 712	17 732	26 250	6 014	5 716
Košický kraj	73 668	26 768	34 695	6 608	5 597

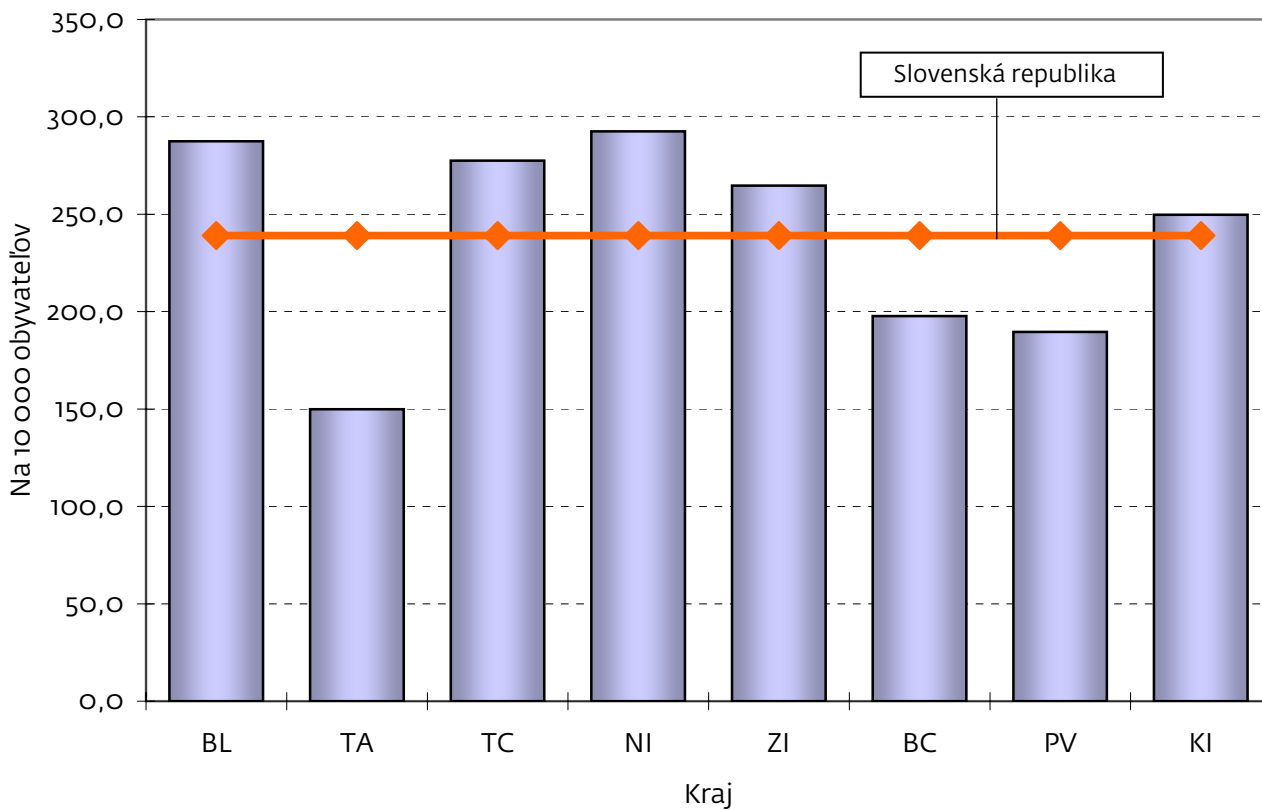
na 10 000 obyvateľov

<b>Slovenská republika</b>	<b>992,1</b>	<b>676,8</b>	<b>934,8</b>	<b>193,3</b>	<b>172,6</b>
Bratislavský kraj	1 346,7	938,7	1 289,8	245,9	203,6
Trnavský kraj	880,9	625,7	816,8	158,9	155,9
Trenčiansky kraj	1 073,0	712,5	1 073,0	186,4	167,0
Nitriansky kraj	1 122,7	770,1	1 037,8	231,3	198,8
Žilinský kraj	1 025,6	701,1	980,4	185,0	179,5
Banskobystrický kraj	927,8	567,2	849,1	223,4	206,6
Prešovský kraj	689,1	446,0	638,8	151,2	139,1
Košický kraj	945,4	707,7	865,2	174,7	139,6

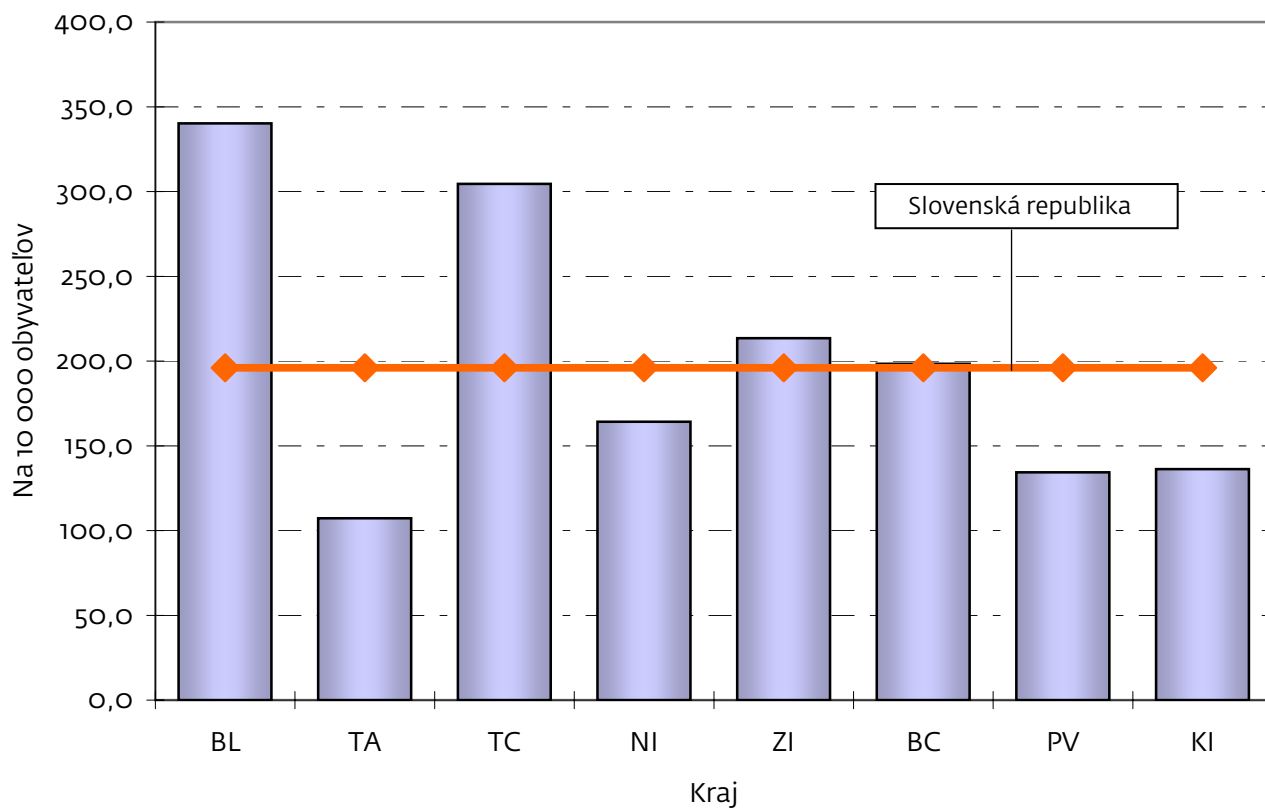
**G 2 POČET HLÁSENÝCH CHORÝCH NA PREKANCERÓZY**



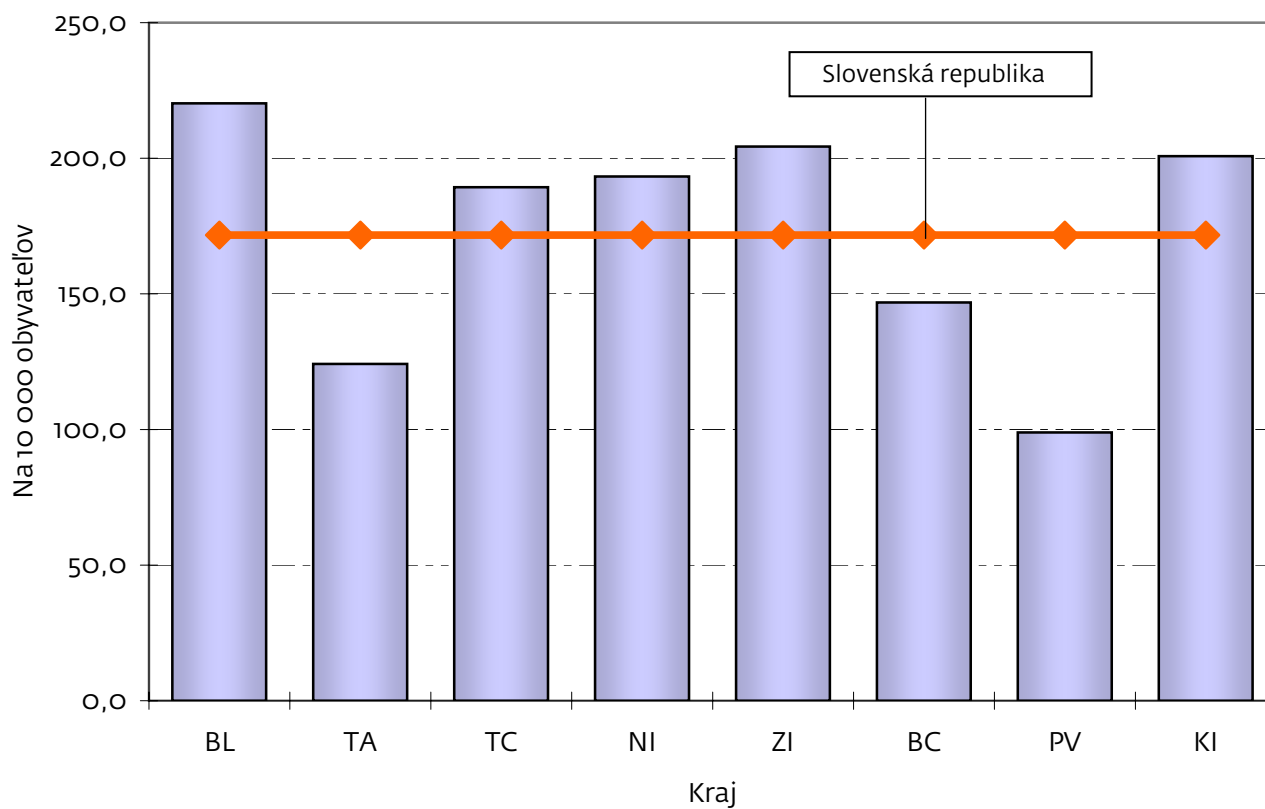
**G 3 POČET HLÁSENÝCH CHORÝCH NA AKNÉ**



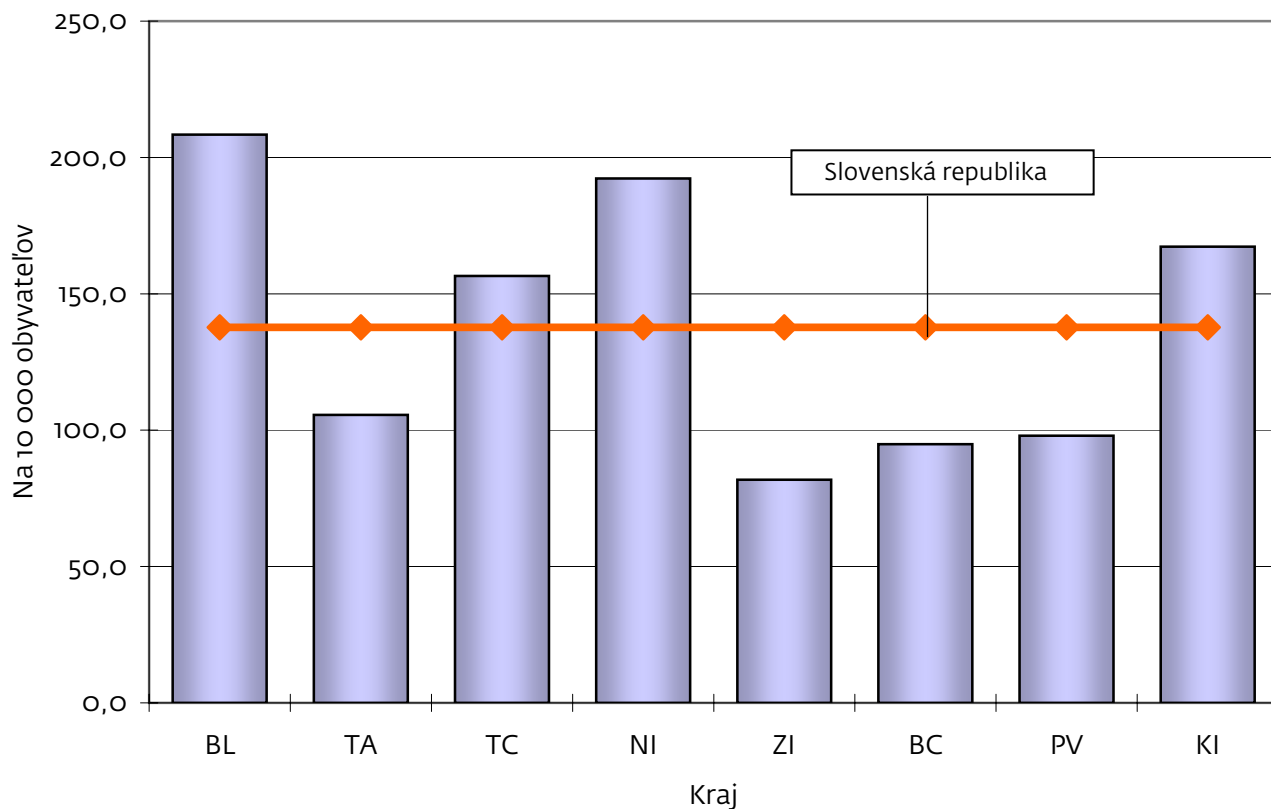
**G 4 POČET HLÁSENÝCH CHORÝCH NA ATOPICKÚ DERMATITÍDU**



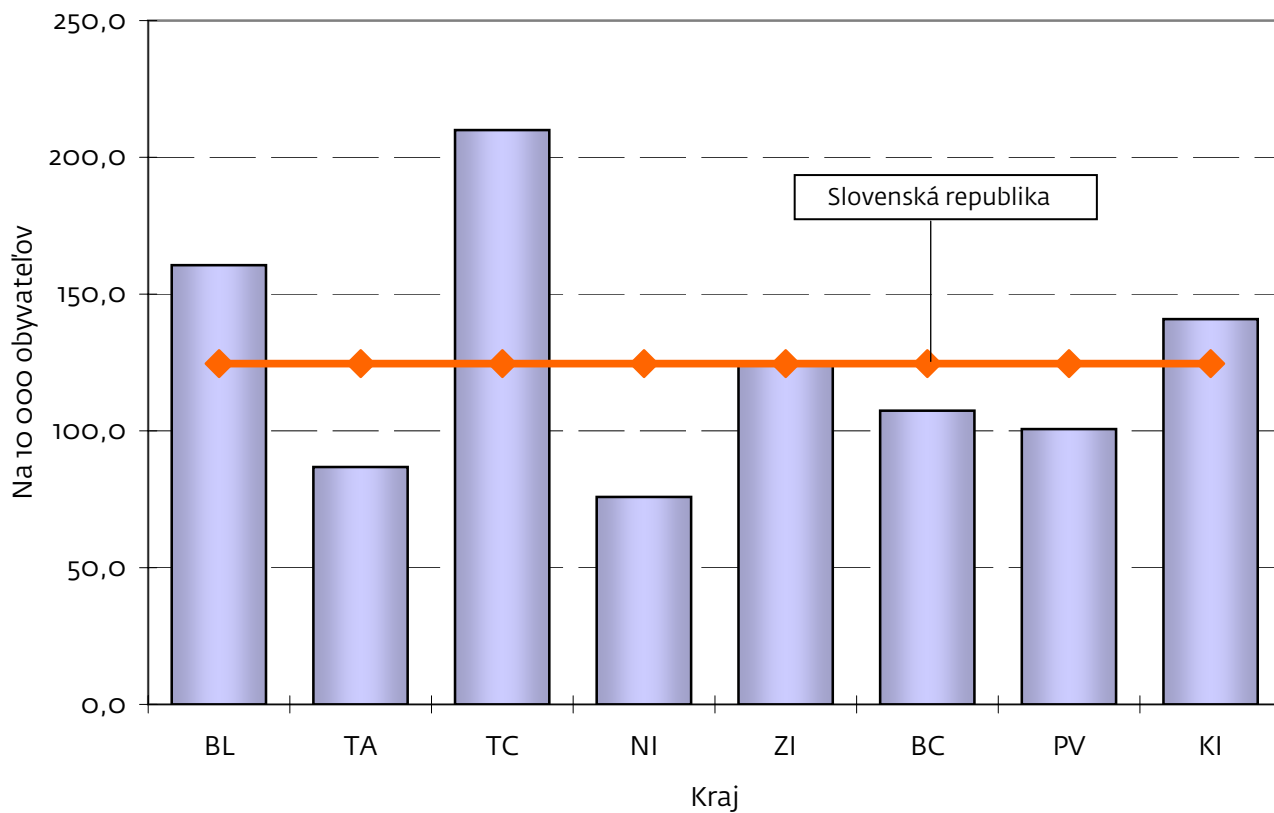
**G 5 POČET HLÁSENÝCH CHORÝCH NA EPIDERMOFÝCIE**



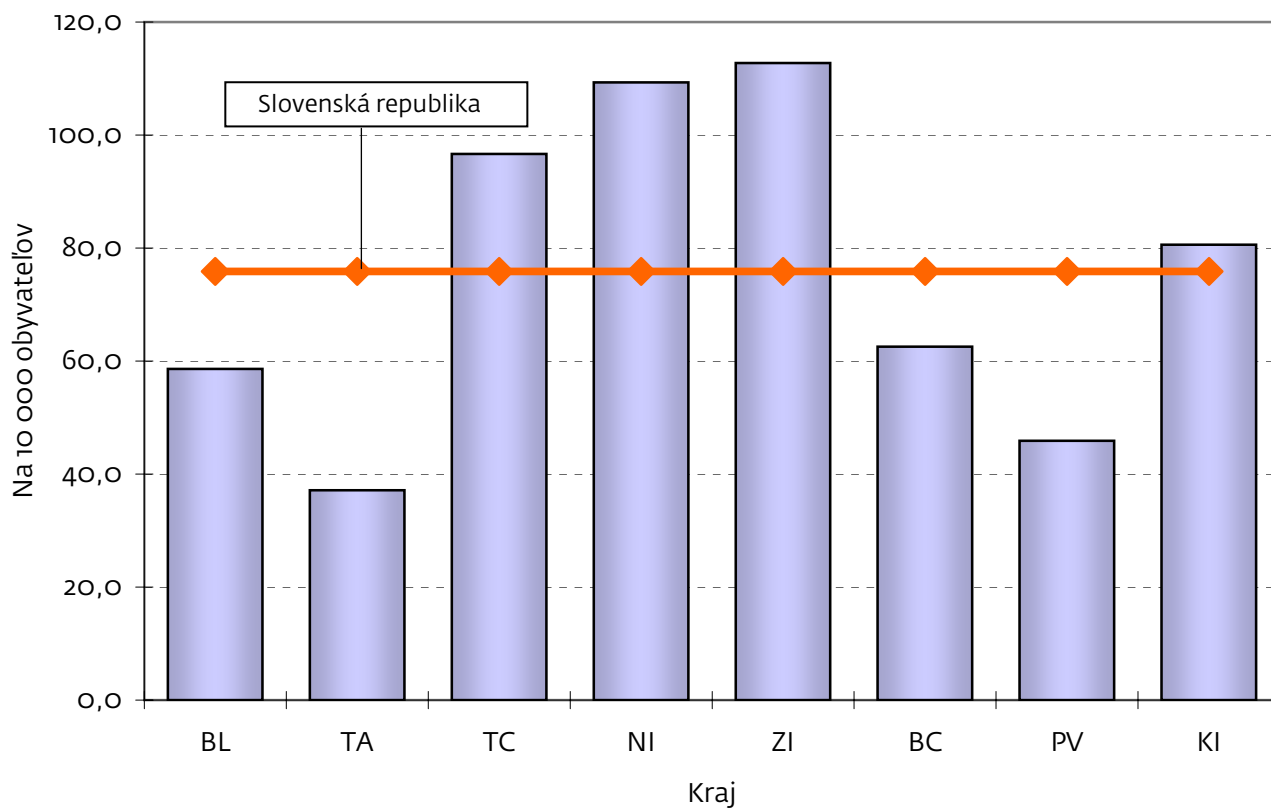
**G 6 POČET HLÁSENÝCH CHORÝCH NA ALERGICKÚ KONTAKTNÚ DERMATITÍDU**



**G 7 POČET HLÁSENÝCH CHORÝCH NA PYODERMIE**



**G 8 POČET HLÁSENÝCH CHORÝCH NA VRED PREDKOLENIA**



**P 1 OZNAČENIE KRAJOV SR**

- BL Bratislavský kraj
- TA Trnavský kraj
- TC Trenčiansky kraj
- NI Nitriansky kraj
- ZI Žilinský kraj
- BC Banskobystrický kraj
- PV Prešovský kraj
- KI Košický kraj