

EDÍCIA ZDRAVOTNÍCKA ŠTATISTIKA

Samovraždy a samovražedné pokusy v SR 2010



NÁRODNÉ
CENTRUM
ZDRAVOTNÍCKYCH
INFORMÁCIÍ

EDÍCIA ZDRAVOTNÍCKA ŠTATISTIKA

Samovraždy a samovražedné pokusy v SR 2010

Ročník 2011
ZŠ-5/2011

© Národné centrum zdravotníckych informácií. Bratislava 2011

811 09 Bratislava
Lazaretská 26

Tel.: 02/ 57 26 93 01
Fax: 02/52 63 54 90
E-mail: daniela.brasenova@nczisk.sk
Internet: www.nczisk.sk

Rozmnožovanie obsahu tejto publikácie, ako aj jednotlivých častí v pôvodnej alebo upravenej podobe je možné len s písomným súhlasom Národného centra zdravotníckych informácií. Údaje, ktoré sú obsahom tejto publikácie, je možné použiť len s uvedením zdroja.

Obsah

Úvod	5
Vývoj úmyselných sebapoškodení v rokoch 1996 – 2010	7
Vývoj počtu úmyselných sebapoškodení v SR (graf)	8
Vývoj počtu úmyselných sebapoškodení v SR podľa pohlavia (graf)	8
Počet hlásených úmyselných sebapoškodení podľa pohlavia a územného členenia zdravotníckeho zariadenia	9
Počet hlásených úmyselných sebapoškodení podľa pohlavia a územného členenia trvalého bydliska	11
Počet samovrážd v krajoch SR za rok 2010 (graf)	13
Počet samovražedných pokusov v krajoch SR za rok 2010 (graf)	13
Počet hlásených úmyselných sebapoškodení podľa vekových skupín a pohlavia	14
Samovraždy a samovražedné pokusy (graf)	14
Počet hlásených úmyselných sebapoškodení podľa pracovného stavu a pohlavia	15
Počet úmyselných sebapoškodení podľa spôsobu vykonania činu a pohlavia	16
Počet hlásených úmyselných sebapoškodení podľa motívu činu a pohlavia	17
Počet hlásených úmyselných sebapoškodení podľa najvyššieho dokončeného vzdelania a pohlavia	17
Počet hlásených úmyselných sebapoškodení podľa hlavných skupín psychiatrických diagnóz a pohlavia	18
Počet hlásených samovrážd podľa spôsobu vykonania činu, pohlavia a vekových skupín	18
Počet hlásených samovražedných pokusov podľa spôsobu vykonania činu, pohlavia a vekových skupín	20
Počet hlásených úmyselných sebapoškodení za prítomnosti alkoholu alebo návykovej (psychotropnej) látky podľa spôsobu vykonania činu a pohlavia	21

Počet hlásených úmyselných sebapoškodení podľa mesiaca vykonania činu a pohlavia	23
Počet hlásených samovrážd podľa motívu činu, pohlavia a vekových skupín	24
Počet hlásených samovražedných pokusov podľa motívu činu, pohlavia a vekových skupín	26
Počet hlásených úmyselných sebapoškodení podľa rodinného stavu, pohlavia a vekových skupín	28
Počet hlásených úmyselných sebapoškodení podľa dňa v týždni, hodiny vykonania činu a pohlavia	29
Počet hlásených samovrážd podľa miesta vykonania činu, pohlavia a vekových skupín	30
Počet hlásených samovražedných pokusov podľa miesta vykonania činu, pohlavia a vekových skupín	32
Počet pacientov liečených v psychiatrickom zariadení pred samovražedným pokusom	33
Počet hlásených úmyselných sebapoškodení podľa pracovného stavu, pohlavia a piatich najčastejšie sa vyskytujúcich psychiatrických diagnóz	34
Slovné vyjadrenie diagnóz (MKCH-10) pre tabuľky 6, 10 – 12	35
Slovné vyjadrenie diagnóz (MKCH-10) pre tabuľky 9, 21	36
Označenie krajov SR	36

Úvod

Verejnosti predkladáme publikáciu Samovraždy a samovražedné pokusy v SR 2010 z edície Zdravotnícka štatistika. Prinášame Vám v nej spracované výstupy z realizácie štatistického zisťovania vykonávaného prostredníctvom formulára (Z (MZ SR) 2-12) *Hlásenie príčin a okolností úmyselného sebapoškodenia*. Údaje o samovražedných pokusoch sú hlásené z psychiatrických a gerontopsychiatrických ambulancií a oddelení a údaje o samovraždách z oddelení súdneho lekárstva.

V SR bolo v roku 2010 hlásených 612 prípadov samovrážd, v tom bolo 534 samovrážd mužov a 78 samovrážd žien a 880 samovražedných pokusov, v tom 522 u mužov a 358 u žien. V prepočte na 100 000 obyvateľov pri dokonaných samovraždách to predstavuje viac ako 20 mužov (19,8 pri pokusoch) a necelé 3 ženy (takmer 13 pri pokusoch).

Z hľadiska veku bol najvyšší výskyt samovrážd mužov opätovne vo vekovej skupine 50 až 59 rokov – 140 prípadov (26,2 %). U žien bolo zaznamenaných najviac samovrážd vo veku 60 – 69 rokov (17 prípadov, 21,8 %).

O najviac samovražedných pokusov sa pokúsili muži vo veku 20 – 29 rokov (173 rás), 30 – 39 rokov (133 rás) a vo veku 40 – 49 rokov (91 rás). U žien to bolo najčastejšie vo veku 40 – 49 rokov (76-krát), 20 – 29 rokov (71-krát) a 50 – 59 rokov (60-krát).

Najčastejším spôsobom vykonania samovraždy bolo u mužov aj žien úmyselné sebapoškodenie obesením, zaškrtením a zadusením (400 mužov, 37 žien) a druhým najčastejším spôsobom u mužov bol výstrelom z ručnej zbrane (30) a u žien skokom z výšky (22). Vo väčšine prípadov motív činu samovrážd nie je známy a zo zistených motívov uvádzame iné vnútorné osobné konflikty a problémy 3,6 % (22 prípadov) a súvislosť so somatickým ochorením alebo telesnou chybou 2,3 % (14 prípadov). Najčastejším miestom vykonania samovraždy bol domov (319 mužov a 45 žien) a iné špecifikované miesta (84 mužov a 13 žien).

Z hľadiska spôsobu činu pri samovražedných pokusoch prevládali u mužov aj u žien úmyselné sebapoškodenia ostrým predmetom (181 mužov a 62 žien) a otrava a priotrávenie antiepileptikami, sedatívami, hypnotikami, antiparkinsonikami a psychotropnými látkami nezatriedenými inde (94 mužov a 140 žien).

Až 159 mužov a 144 žien vykonalo samovražedný pokus o riešenie svojich konfliktov a rodinných problémov. Pri samovražedných pokusoch bolo v 67,3 % prípadoch miestom vykonania činu domov (290 mužov a 302 žien), 19,7 % pokusov bolo vykonaných v kolektívnych ústavných zariadeniach (147 mužov a 26 žien).

V publikácii sú zahrnuté hlásené prípady zo zdravotníckych zariadení Ministerstva zdravotníctva SR, Ministerstva spravodlivosti SR, Ministerstva dopravy, výstavby a regionálneho rozvoja SR a Ministerstva obrany SR.

VYSVETLENIE SYMBOLOV

Ležatá čiarka	(–)	v tabuľke na mieste čísla znamená, že sa jav nevyskytoval
Nula	(0,0; 0,00)	znamená viac ako nulu, ale menej ako najmenšiu jednotku vyjadriteľnú v tabuľke
Bodka	(.)	na mieste čísla znamená, že údaj nie je k dispozícii alebo je nespoľahlivý
Ležatý križik	(x)	znamená, že zápis nie je možný z logických dôvodov
Znak zlomu	(↯)	znamená prerušenie porovnateľnosti časového radu z metodických alebo iných dôvodov

T1 VÝVOJ ÚMYSELNÝCH SEBAPOŠKODENÍ V ROKOCH 1996 – 2010

Rok	Samovraždy			Samovražděné pokusy		
	spolu	muži	ženy	spolu	muži	ženy

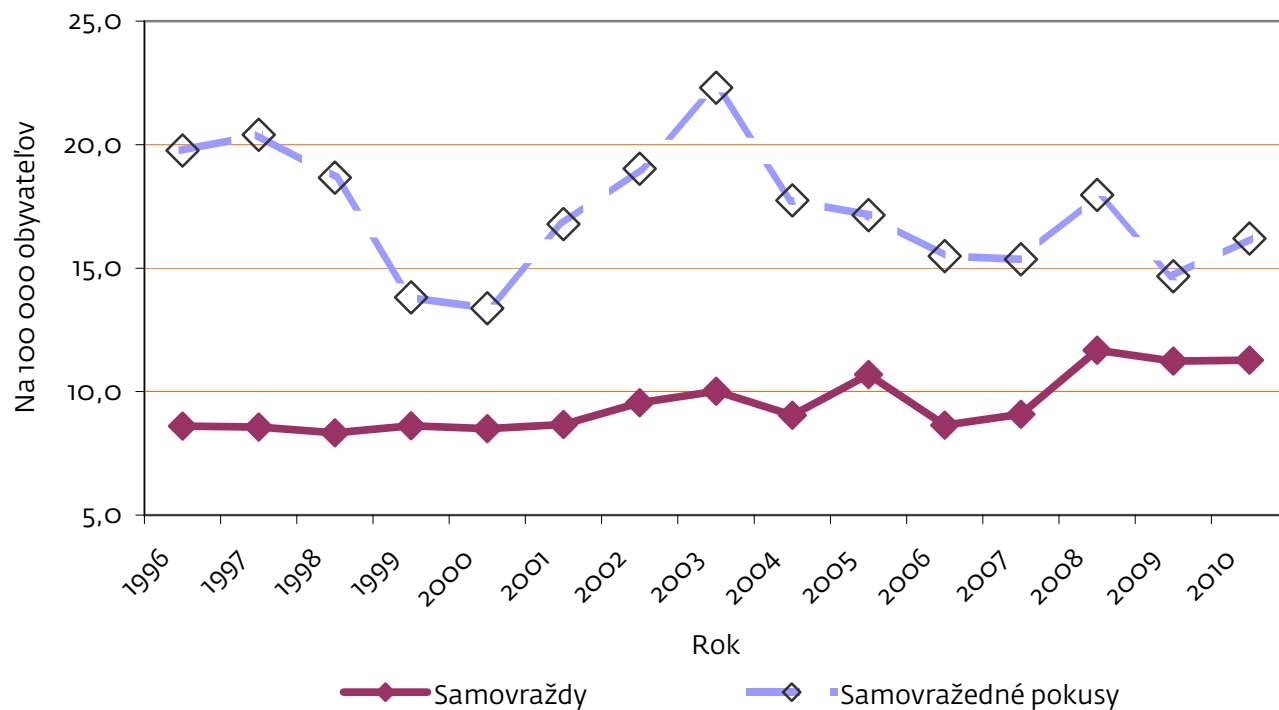
počet

1996	462	370	92	1 062	483	579
1997	461	356	105	1 098	467	631
1998	449	371	78	1 006	415	591
1999	465	397	68	745	309	436
2000	459	383	76	722	312	410
2001	466	376	90	903	435	468
2002	514	443	71	1 023	469	554
2003	539	447	92	1 200	595	605
2004	487	409	78	955	466	489
2005	576	487	89	924	460	464
2006	466	407	59	835	427	408
2007	490	427	63	829	446	383
2008	631	531	100	971	534	437
2009	609	534	75	795	463	332
2010	612	534	78	880	522	358

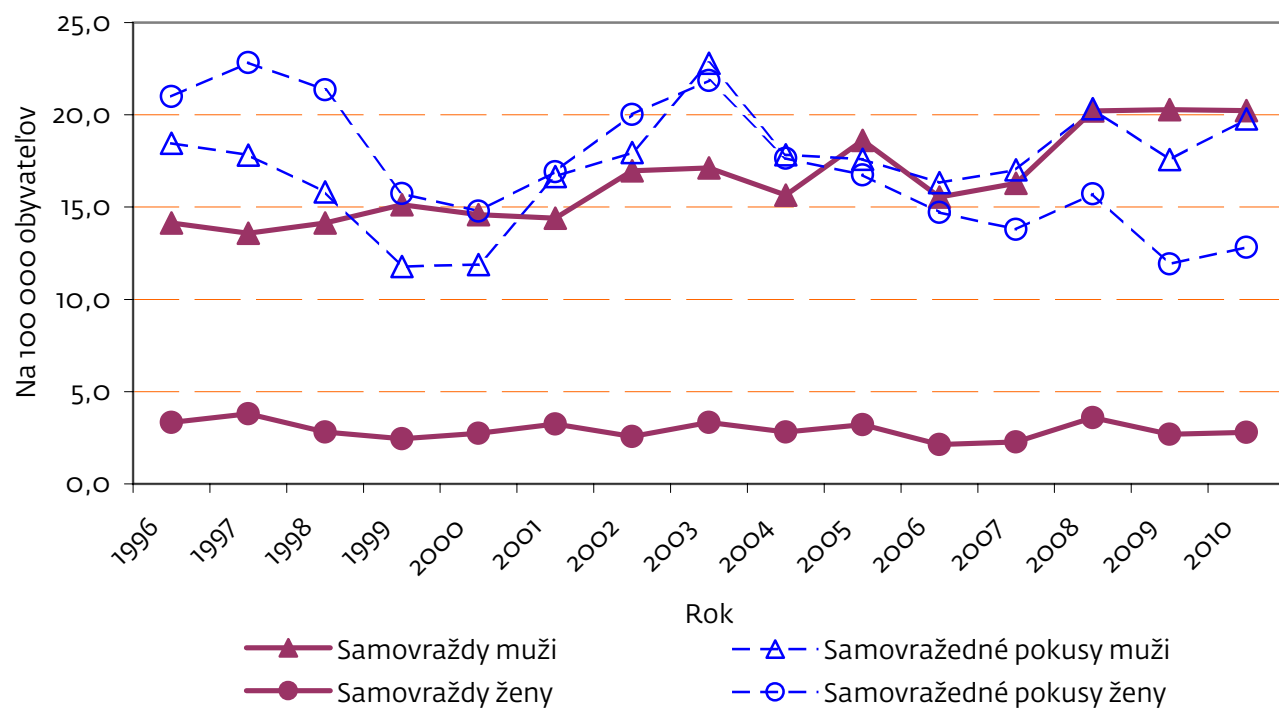
na 100 000 obyvatel'ov

1996	8,6	14,1	3,3	19,8	18,5	21,0
1997	8,6	13,6	3,8	20,4	17,8	22,8
1998	8,3	14,1	2,8	18,7	15,8	21,4
1999	8,6	15,1	2,5	13,8	11,8	15,7
2000	8,5	14,6	2,7	13,4	11,9	14,8
2001	8,7	14,4	3,3	16,8	16,6	16,9
2002	9,6	17,0	2,6	19,0	18,0	20,0
2003	10,0	17,1	3,3	22,3	22,8	21,9
2004	9,0	15,7	2,8	17,7	17,8	17,7
2005	10,7	18,6	3,2	17,2	17,6	16,7
2006	8,6	15,6	2,1	15,5	16,3	14,7
2007	9,1	16,3	2,3	15,4	17,0	13,8
2008	11,7	20,2	3,6	18,0	20,3	15,7
2009	11,2	20,3	2,7	14,7	17,6	11,9
2010	11,3	20,2	2,8	16,2	19,8	12,8

G1 VÝVOJ POČTU ÚMYSELNÝCH SEBAPOŠKODENÍ V SR



G2 VÝVOJ POČTU ÚMYSELNÝCH SEBAPOŠKODENÍ V SR PODĽA POHLAVIA



T 2 POČET HLÁSENÝCH ÚMYSELNÝCH SEBAPOŠKODENÍ PODĽA POHLAVIA A ÚZEMNÉHO ČLENENIA ZDRAVOTNÍCKEHO ZARIADENIA

začatie

Územie zdravotníckeho zariadenia	Samovraždy			Samovražedné pokusy					
	spolu	muži	ženy	spolu	z toho demon- štratívne	muži	z toho demon- štratívne	ženy	z toho demon- štratívne
Slovenská republika	612	534	78	880	390	522	266	358	124
Bratislavský kraj	124	110	14	232	82	117	41	115	41
Bratislava I	–	–	–	64	19	34	14	30	5
Bratislava II	–	–	–	89	30	41	12	48	18
Bratislava III	–	–	–	30	15	8	3	22	12
Bratislava IV	–	–	–	–	–	–	–	–	–
Bratislava V	124	110	14	–	–	–	–	–	–
Malacky	–	–	–	–	–	–	–	–	–
Pezinok	–	–	–	49	18	34	12	15	6
Senec	–	–	–	–	–	–	–	–	–
Trnavský kraj	–	–	–	115	65	88	60	27	5
Dunajská Streda	–	–	–	–	–	–	–	–	–
Galanta	–	–	–	31	1	14	–	17	1
Hlohovec	–	–	–	66	62	64	60	2	2
Piešťany	–	–	–	–	–	–	–	–	–
Senica	–	–	–	–	–	–	–	–	–
Skalica	–	–	–	–	–	–	–	–	–
Trnava	–	–	–	18	2	10	–	8	2
Trenčiansky kraj	–	–	–	198	113	146	95	52	18
Bánovce nad Bebravou	–	–	–	1	–	–	–	1	–
Ilava	–	–	–	6	6	5	5	1	1
Myjava	–	–	–	–	–	–	–	–	–
Nové Mesto nad Váhom	–	–	–	2	–	2	–	–	–
Partizánske	–	–	–	1	–	1	–	–	–
Považská Bystrica	–	–	–	25	1	10	–	15	1
Prievidza	–	–	–	31	7	20	3	11	4
Púchov	–	–	–	–	–	–	–	–	–
Trenčín	–	–	–	132	99	108	87	24	12
Nitriansky kraj	113	97	16	33	12	18	7	15	5
Komárno	–	–	–	–	–	–	–	–	–
Levice	–	–	–	16	5	7	3	9	2
Nitra	113	97	16	10	4	6	2	4	2
Nové Zámky	–	–	–	7	3	5	2	2	1
Šaľa	–	–	–	–	–	–	–	–	–
Topoľčany	–	–	–	–	–	–	–	–	–
Zlaté Moravce	–	–	–	–	–	–	–	–	–
Žilinský kraj	141	130	11	76	25	40	12	36	13
Bytča	–	–	–	–	–	–	–	–	–
Čadca	–	–	–	4	–	3	–	1	–
Dolný Kubín	–	–	–	–	–	–	–	–	–
Kysucké Nové Mesto	–	–	–	–	–	–	–	–	–
Liptovský Mikuláš	–	–	–	23	14	9	6	14	8
Martin	81	81	–	46	8	26	4	20	4
Námestovo	–	–	–	–	–	–	–	–	–

T 2 POČET HLÁSENÝCH ÚMYSELNÝCH SEBAPOŠKODENÍ PODĽA POHLAVIA A ÚZEMNÉHO ČLENENIA ZDRAVOTNÍCKEHO ZARIADENIA

dokončenie

Územie zdravotníckeho zariadenia	Samovraždy			Samovražedné pokusy					
	spolu	muži	ženy	spolu	z toho demonštratívne	muži	z toho demonštratívne	ženy	z toho demonštratívne
Ružomberok	–	–	–	2	2	2	2	–	–
Turčianske Teplice	–	–	–	–	–	–	–	–	–
Tvrdošín	–	–	–	–	–	–	–	–	–
Žilina	60	49	11	1	1	–	–	1	1
Banskobystrický kraj	99	80	19	45	3	19	–	26	3
Banská Bystrica	69	59	10	–	–	–	–	–	–
Banská Štiavnica	–	–	–	–	–	–	–	–	–
Brezno	–	–	–	–	–	–	–	–	–
Detva	–	–	–	–	–	–	–	–	–
Krupina	–	–	–	1	–	–	–	1	–
Lučenec	30	21	9	4	–	3	–	1	–
Poltár	–	–	–	–	–	–	–	–	–
Revúca	–	–	–	–	–	–	–	–	–
Rimavská Sobota	–	–	–	28	1	9	–	19	1
Veľký Krtíš	–	–	–	1	–	1	–	–	–
Zvolen	–	–	–	11	2	6	–	5	2
Žarnovica	–	–	–	–	–	–	–	–	–
Žiar nad Hronom	–	–	–	–	–	–	–	–	–
Prešovský kraj	84	73	11	54	43	32	27	22	16
Bardejov	–	–	–	36	34	24	22	12	12
Humenné	–	–	–	–	–	–	–	–	–
Kežmarok	–	–	–	–	–	–	–	–	–
Levoča	–	–	–	12	7	5	4	7	3
Medzilaborce	–	–	–	–	–	–	–	–	–
Poprad	41	34	7	–	–	–	–	–	–
Prešov	43	39	4	1	–	1	–	–	–
Sabinov	–	–	–	–	–	–	–	–	–
Snina	–	–	–	4	2	2	1	2	1
Stará Ľubovňa	–	–	–	1	–	–	–	1	–
Stropkov	–	–	–	–	–	–	–	–	–
Svidník	–	–	–	–	–	–	–	–	–
Vranov nad Topľou	–	–	–	–	–	–	–	–	–
Košický kraj	51	44	7	127	47	62	24	65	23
Gelnica	–	–	–	–	–	–	–	–	–
Košice I	51	44	7	–	–	–	–	–	–
Košice II	–	–	–	4	–	3	–	1	–
Košice III	–	–	–	–	–	–	–	–	–
Košice IV	–	–	–	54	25	28	14	26	11
Košice-okolie	–	–	–	–	–	–	–	–	–
Michalovce	–	–	–	25	5	13	3	12	2
Rožňava	–	–	–	8	2	3	–	5	2
Sobrance	–	–	–	–	–	–	–	–	–
Spišská Nová Ves	–	–	–	–	–	–	–	–	–
Trebišov	–	–	–	36	15	15	7	21	8

T 3 POČET HLÁSENÝCH ÚMYSELNÝCH SEBAPOŠKODENÍ PODĽA POHLAVIA A ÚZEMNÉHO ČLENENIA TRVALÉHO BYDLISKA

začatie

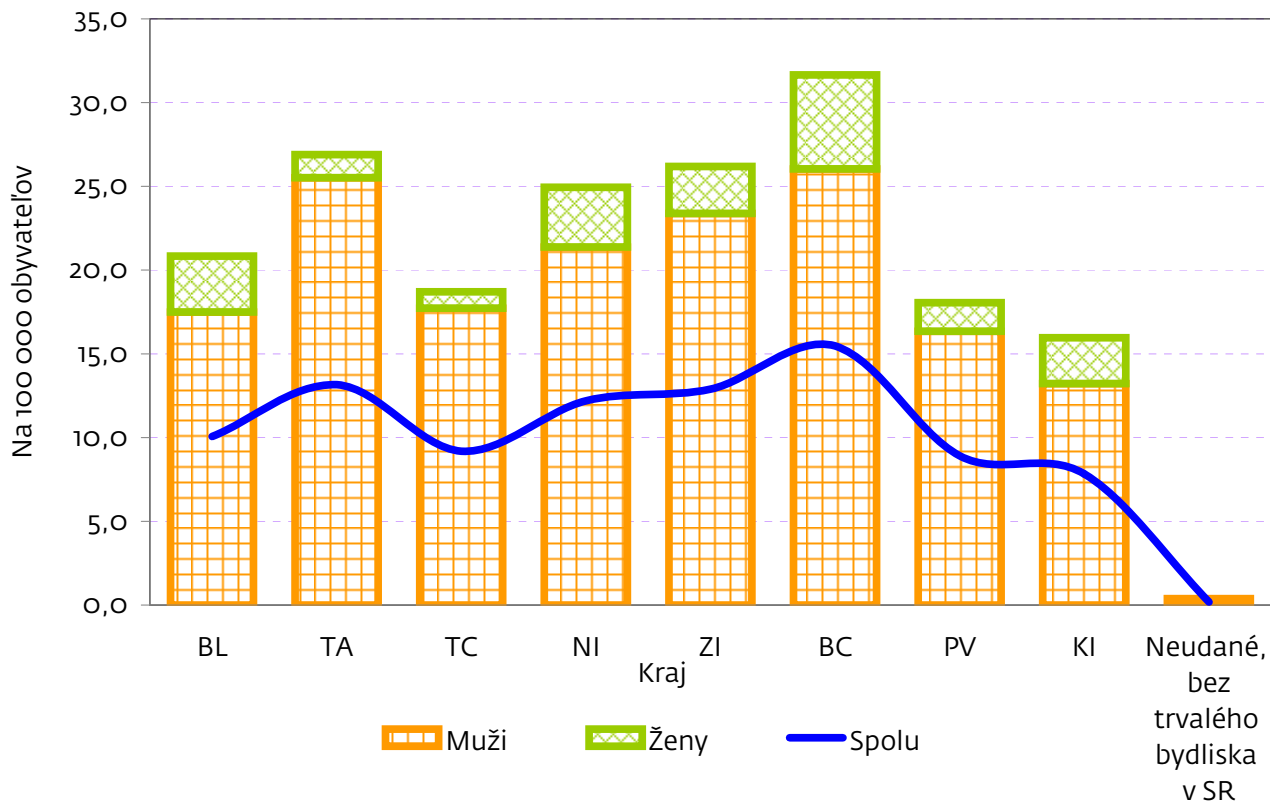
Územie trvalého bydliska	Samovraždy			Samovražedné pokusy					
	spolu	muži	ženy	spolu	z toho demon- štratívne	muži	z toho demon- štratívne	ženy	z toho demon- štratívne
Slovenská republika	612	534	78	880	390	522	266	358	124
Bratislavský kraj	63	52	11	176	73	89	40	87	33
Bratislava I	4	2	2	15	8	6	5	9	3
Bratislava II	13	11	2	52	20	27	11	25	9
Bratislava III	5	5	–	16	9	5	4	11	5
Bratislava IV	7	5	2	29	6	9	3	20	3
Bratislava V	15	11	4	18	11	11	5	7	6
Malacky	8	7	1	15	6	11	4	4	2
Pezinok	4	4	–	13	2	9	2	4	–
Senec	7	7	–	18	11	11	6	7	5
Trnavský kraj	74	70	4	92	39	59	27	33	12
Dunajská Streda	17	16	1	12	9	7	5	5	4
Galanta	12	11	1	24	9	16	7	8	2
Hlohovec	4	4	–	8	4	7	3	1	1
Piešťany	8	8	–	7	3	4	2	3	1
Senica	12	10	2	9	2	4	–	5	2
Skalica	6	6	–	9	4	6	3	3	1
Trnava	15	15	–	23	8	15	7	8	1
Trenčiansky kraj	55	52	3	125	37	79	27	46	10
Bánovce nad Bebravou	–	–	–	6	4	5	4	1	–
Ilava	5	5	–	16	7	11	6	5	1
Myjava	2	1	1	3	2	2	1	1	1
Nové Mesto nad Váhom	7	6	1	16	5	12	3	4	2
Partizánske	3	3	–	3	–	3	–	–	–
Považská Bystrica	10	9	1	11	–	4	–	7	–
Prievidza	18	18	–	37	12	24	7	13	5
Púchov	2	2	–	9	3	3	2	6	1
Trenčín	8	8	–	24	4	15	4	9	–
Nitriansky kraj	86	73	13	80	35	48	26	32	9
Komárno	14	13	1	11	5	7	5	4	–
Levice	26	20	6	8	4	4	2	4	2
Nitra	9	7	2	4	–	3	–	1	–
Nové Zámky	23	21	2	27	18	17	12	10	6
Šaľa	5	4	1	22	1	10	1	12	–
Topoľčany	5	5	–	6	5	5	4	1	1
Zlaté Moravce	4	3	1	2	2	2	2	–	–
Žilinský kraj	90	80	10	87	32	49	18	38	14
Bytča	7	7	–	1	–	1	–	–	–
Čadca	16	14	2	4	–	3	–	1	–
Dolný Kubín	3	3	–	1	1	1	1	–	–
Kysucké Nové Mesto	9	7	2	1	1	–	–	1	1
Liptovský Mikuláš	9	9	–	22	13	10	7	12	6
Martin	7	7	–	40	7	24	4	16	3
Námestovo	3	3	–	1	1	–	–	1	1

T 3 POČET HLÁSENÝCH ÚMYSELNÝCH SEBAPOŠKODENÍ PODĽA POHLAVIA A ÚZEMNÉHO ČLENENIA TRVALÉHO BYDLISKA

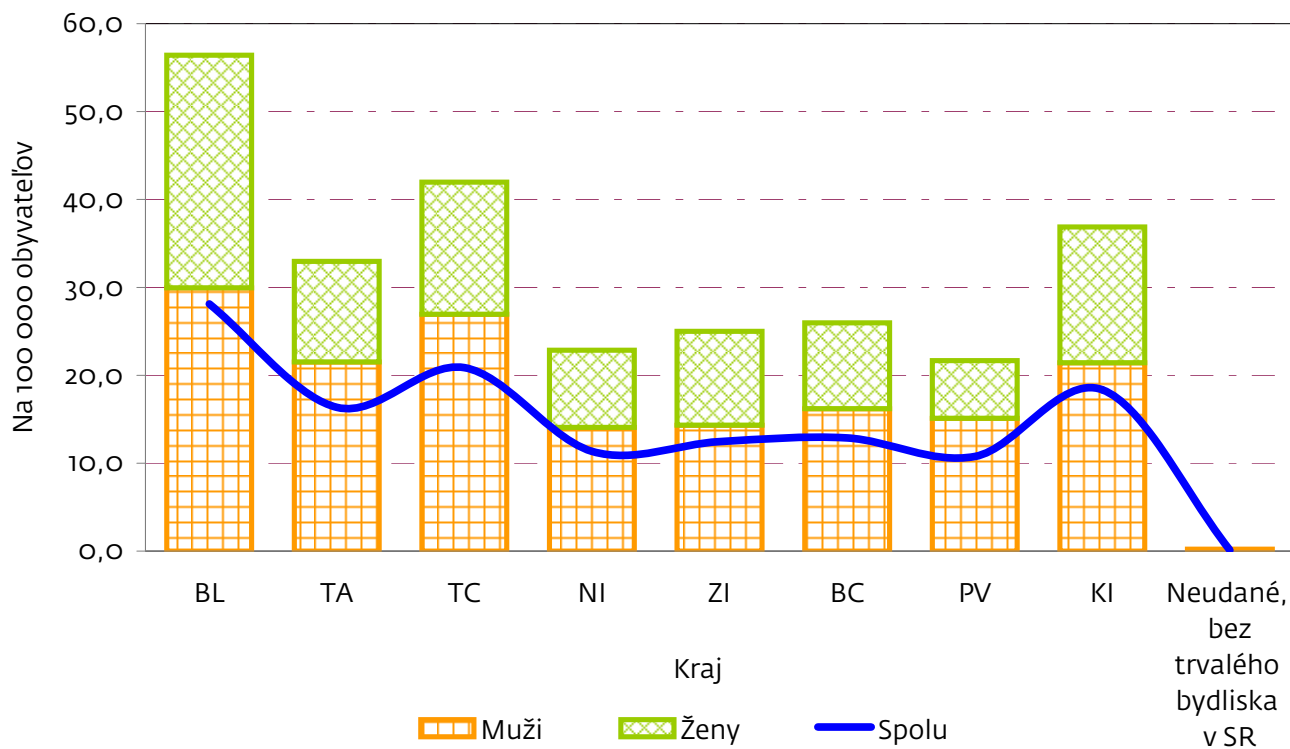
dokončenie

Územie trvalého bydliska	Samovraždy			Samovražedné pokusy					
	spolu	muži	ženy	spolu	z toho demon- štratívne	muži	z toho demon- štratívne	ženy	z toho demon- štratívne
Ružomberok	5	5	–	6	3	3	2	3	1
Turčianske Teplice	1	1	–	5	1	3	–	2	1
Tvrdošín	4	4	–	2	2	1	1	1	1
Žilina	26	20	6	4	3	3	3	1	–
Banskobystrický kraj	101	82	19	84	33	51	28	33	5
Banská Bystrica	18	16	2	4	3	2	2	2	1
Banská Štiavnica	6	6	–	1	1	1	1	–	–
Brezno	17	13	4	2	1	1	1	1	–
Detva	4	3	1	4	2	2	1	2	1
Krupina	3	2	1	1	–	–	–	1	–
Lučenec	10	9	1	22	14	18	14	4	–
Poltár	1	–	1	4	1	3	1	1	–
Revúca	6	3	3	5	–	2	–	3	–
Rimavská Sobota	11	7	4	21	4	8	2	13	2
Veľký Krtíš	6	5	1	6	2	4	2	2	–
Zvolen	9	9	–	12	5	9	4	3	1
Žarnovica	3	3	–	–	–	–	–	–	–
Žiar nad Hronom	7	6	1	2	–	1	–	1	–
Prešovský kraj	72	65	7	87	68	60	50	27	18
Bardejov	5	5	–	33	31	24	22	9	9
Humenné	3	2	1	5	1	3	–	2	1
Kežmarok	7	6	1	3	3	1	1	2	2
Levoča	1	1	–	1	1	1	1	–	–
Medzilaborce	1	1	–	1	1	–	–	1	1
Poprad	17	15	2	8	3	4	3	4	–
Prešov	21	19	2	1	–	1	–	–	–
Sabinov	5	5	–	8	8	8	8	–	–
Snina	6	6	–	8	5	6	4	2	1
Stará Ľubovňa	2	2	–	2	1	1	1	1	–
Stropkov	–	–	–	5	5	4	4	1	1
Svidník	2	2	–	7	6	3	3	4	3
Vranov nad Topľou	2	1	1	5	3	4	3	1	–
Košický kraj	61	50	11	143	70	81	47	62	23
Gelnica	4	4	–	4	2	4	2	–	–
Košice I	6	3	3	12	8	5	4	7	4
Košice II	8	6	2	8	4	6	4	2	–
Košice III	1	1	–	3	1	1	1	2	–
Košice IV	5	4	1	8	1	6	1	2	–
Košice-okolie	6	6	–	23	11	16	8	7	3
Michalovce	5	5	–	18	7	12	7	6	–
Rožňava	4	3	1	7	3	3	1	4	2
Sobrance	3	3	–	4	1	1	–	3	1
Spišská Nová Ves	13	9	4	7	4	3	3	4	1
Trebišov	6	6	–	49	28	24	16	25	12
Neudané, bez trvalého bydliska v SR	10	10	–	6	3	6	3	–	–

G 3 POČET SAMOVRAŽD V KRAJOCH SR ZA ROK 2010



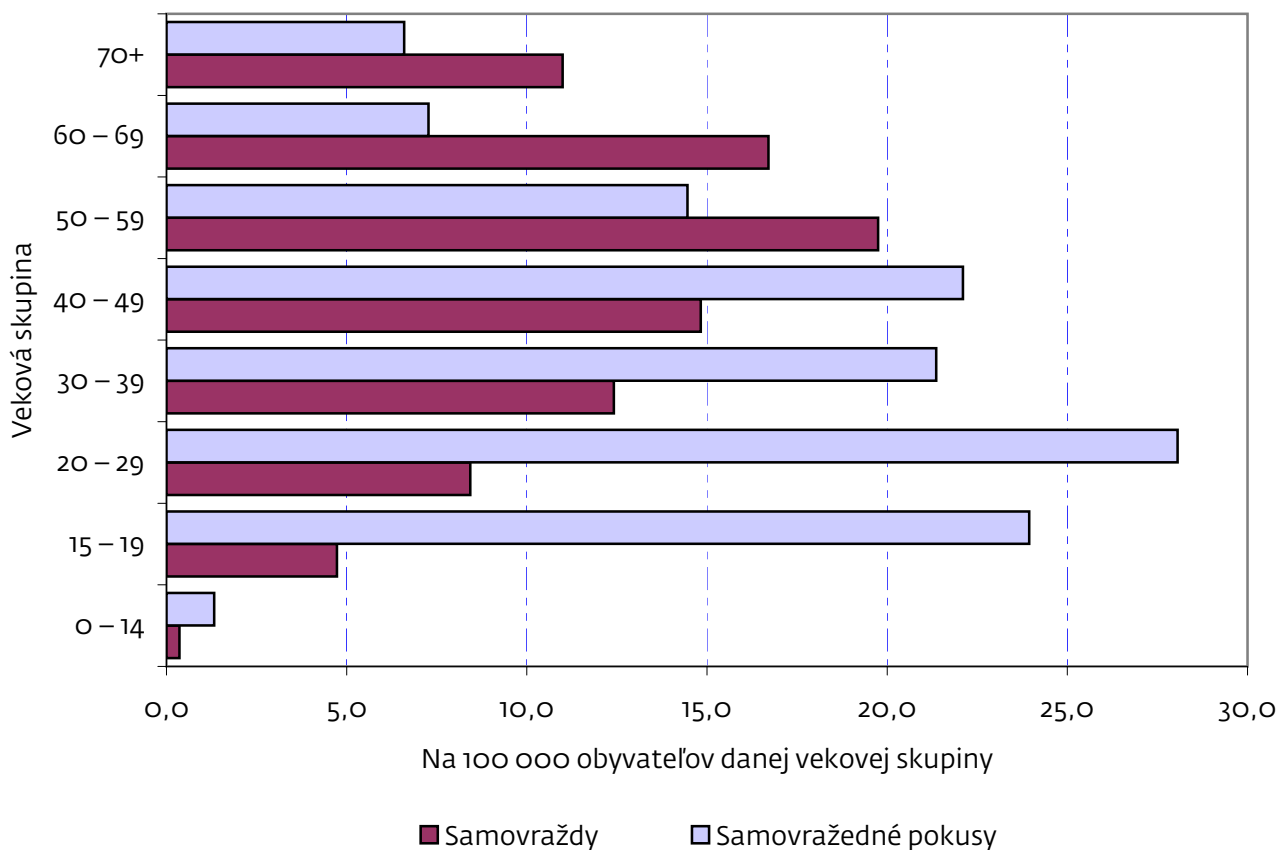
G 4 POČET SAMOVRAŽEDNÝCH POKUSOV V KRAJOCH SR ZA ROK 2010



T 4 POČET HLÁSENÝCH ÚMYSELNÝCH SEBAPOŠKODENÍ PODĽA VEKOVÝCH SKUPÍN A POHLAVIA

Veková skupina	Samovraždy						Samovražedné pokusy					
	spolu		muži		ženy		spolu		muži		ženy	
	počet	%	počet	%	počet	%	počet	%	počet	%	počet	%
Spolu	612	100,0	534	100,0	78	100,0	880	100,0	522	100,0	358	100,0
0 – 14	3	0,5	3	0,6	–	–	11	1,3	1	0,2	10	2,8
15 – 19	17	2,8	12	2,2	5	6,4	86	9,8	40	7,7	46	12,8
20 – 29	77	12,6	73	13,7	4	5,1	244	27,7	173	33,1	71	19,8
30 – 39	113	18,5	98	18,4	15	19,2	192	21,8	133	25,5	59	16,5
40 – 49	111	18,1	99	18,5	12	15,4	167	19,0	91	17,4	76	21,2
50 – 59	155	25,3	140	26,2	15	19,2	113	12,8	53	10,2	60	16,8
60 – 69	86	14,1	69	12,9	17	21,8	37	4,2	19	3,6	18	5,0
70+	50	8,2	40	7,5	10	12,8	30	3,4	12	2,3	18	5,0
Neznáma/ neudaná	–	–	–	–	–	–	–	–	–	–	–	–

G 5 SAMOVRAŽDY A SAMOVRAŽEDNÉ POKUSY



T 5 POČET HLÁSENÝCH ÚMYSELNÝCH SEBAPOŠKODENÍ PODĽA PRACOVNÉHO STAVU A POHLAVIA

Pracovný stav	Samovraždy						Samovražedné pokusy					
	spolu		muži		ženy		spolu		muži		ženy	
	počet	%	počet	%	počet	%	počet	%	počet	%	počet	%
Spolu	612	100,0	534	100,0	78	100,0	880	100,0	522	100,0	358	100,0
Žiak/ študent	13	2,1	10	1,9	3	3,8	91	10,3	37	7,1	54	15,1
Pravidelne zamestnaný (á)	16	2,6	9	1,7	7	9,0	187	21,3	97	18,6	90	25,1
Príležitostne zamestnaný (á)	2	0,3	2	0,4	–	–	30	3,4	19	3,6	11	3,1
Nezamestnaný (á)	9	1,5	8	1,5	1	1,3	370	42,0	273	52,3	97	27,1
Dôchodca (-kyňa) – invalidný	22	3,6	22	4,1	–	–	82	9,3	37	7,1	45	12,6
Dôchodca (-kyňa) – starobný	117	19,1	90	16,9	27	34,6	63	7,2	27	5,2	36	10,1
Žiadny, závislý od inej osoby	–	–	–	–	–	–	7	0,8	3	0,6	4	1,1
Iný	10	1,6	8	1,5	2	2,6	25	2,8	14	2,7	11	3,1
Neznámy/ neudaný	423	69,1	385	72,1	38	48,7	25	2,8	15	2,9	10	2,8

T 6 POČET ÚMYSELNÝCH SEBAPOŠKODENÍ PODĽA SPÔSOBU VYKONANIA ČINU A POHLAVIA

Spôsob vykonania činu	Samovraždy						Samovražedné pokusy					
	spolu		muži		ženy		spolu		muži		ženy	
	počet	%	počet	%	počet	%	počet	%	počet	%	počet	%
Spolu	612	100,0	534	100,0	78	100,0	880	100,0	522	100,0	358	100,0
X60	2	0,3	2	0,4	–	–	36	4,1	13	2,5	23	6,4
X61	10	1,6	7	1,3	3	3,8	234	26,6	94	18,0	140	39,1
X62	3	0,5	2	0,4	1	1,3	21	2,4	4	0,8	17	4,7
X63	1	0,2	–	–	1	1,3	42	4,8	22	4,2	20	5,6
X64	4	0,7	3	0,6	1	1,3	46	5,2	19	3,6	27	7,5
X65	–	–	–	–	–	–	8	0,9	5	1,0	3	0,8
X66	–	–	–	–	–	–	1	0,1	1	0,2	–	–
X67	7	1,1	7	1,3	–	–	8	0,9	6	1,1	2	0,6
X68	–	–	–	–	–	–	4	0,5	4	0,8	–	–
X69	2	0,3	1	0,2	1	1,3	14	1,6	7	1,3	7	2,0
X70	437	71,4	400	74,9	37	47,4	64	7,3	56	10,7	8	2,2
X71	5	0,8	3	0,6	2	2,6	4	0,5	1	0,2	3	0,8
X72	32	5,2	30	5,6	2	2,6	2	0,2	2	0,4	–	–
X73	12	2,0	12	2,2	–	–	1	0,1	1	0,2	–	–
X74	10	1,6	9	1,7	1	1,3	2	0,2	2	0,4	–	–
X75	–	–	–	–	–	–	–	–	–	–	–	–
X76	2	0,3	2	0,4	–	–	2	0,2	2	0,4	–	–
X77	–	–	–	–	–	–	1	0,1	1	0,2	–	–
X78	15	2,5	11	2,1	4	5,1	243	27,6	181	34,7	62	17,3
X79	–	–	–	–	–	–	16	1,8	15	2,9	1	0,3
X80	49	8,0	27	5,1	22	28,2	23	2,6	18	3,4	5	1,4
X81	17	2,8	15	2,8	2	2,6	13	1,5	10	1,9	3	0,8
X82	–	–	–	–	–	–	1	0,1	–	–	1	0,3
X83	3	0,5	3	0,6	–	–	28	3,2	22	4,2	6	1,7
X84	–	–	–	–	–	–	3	0,3	1	0,2	2	0,6
Neznámy/ nezistený	–	–	–	–	–	–	–	–	–	–	–	–
Kombinovaný spôsob vykonania činu	1	0,2	–	–	1	1,3	63	7,2	35	6,7	28	7,8

T 7 POČET HLÁSENÝCH ÚMYSELNÝCH SEBAPOŠKODENÍ PODĽA MOTÍVU ČINU A POHLAVIA

Motív činu	Samovraždy						Samovražedné pokusy					
	spolu		muži		ženy		spolu		muži		ženy	
	počet	%	počet	%	počet	%	počet	%	počet	%	počet	%
Spolu	612	100,0	534	100,0	78	100,0	880	100,0	522	100,0	358	100,0
Konflikty a rodinné problémy	7	1,1	5	0,9	2	2,6	303	34,4	159	30,5	144	40,2
Konflikty a školské problémy	–	–	–	–	–	–	31	3,5	8	1,5	23	6,4
Konflikty a problémy v zamestnaní	2	0,3	2	0,4	–	–	19	2,2	10	1,9	9	2,5
Konflikty a existenčné problémy	5	0,8	5	0,9	–	–	75	8,5	43	8,2	32	8,9
Konflikty a erotické problémy	–	–	–	–	–	–	19	2,2	11	2,1	8	2,2
Konflikty a problémy s verejnými záujmami	1	0,2	1	0,2	–	–	3	0,3	3	0,6	–	–
Súvislosť so somatickým ochorením alebo telesnou chybou	14	2,3	13	2,4	1	1,3	21	2,4	10	1,9	11	3,1
Bez zrozumiteľnej motivácie (vrátane psychotickej)	9	1,5	6	1,1	3	3,8	107	12,2	81	15,5	26	7,3
Iné vnútorné osobné konflikty a problémy	22	3,6	13	2,4	9	11,5	245	27,8	159	30,5	86	24,0
Neznámy	552	90,2	489	91,6	63	80,8	57	6,5	38	7,3	19	5,3

T 8 POČET HLÁSENÝCH ÚMYSELNÝCH SEBAPOŠKODENÍ PODĽA NAJVIŠŠIEHO DOKONČENÉHO VZDELANIA A POHLAVIA

Najvyššie ukončené vzdelanie	Samovraždy						Samovražedné pokusy					
	spolu		muži		ženy		spolu		muži		ženy	
	počet	%	počet	%	počet	%	počet	%	počet	%	počet	%
Spolu	612	100,0	534	100,0	78	100,0	880	100,0	522	100,0	358	100,0
Základné ukončené	–	–	–	–	–	–	63	7,2	52	10,0	11	3,1
Stredné bez maturity	5	0,8	5	0,9	–	–	222	25,2	130	24,9	92	25,7
Stredné s maturitou	1	0,2	1	0,2	–	–	257	29,2	184	35,2	73	20,4
Vysokoškolské bakalárske	15	2,5	9	1,7	6	7,7	157	17,8	65	12,5	92	25,7
Vysokoškolské (ostatné)	1	0,2	–	–	1	1,3	7	0,8	2	0,4	5	1,4
Neznáme	13	2,1	10	1,9	3	3,8	32	3,6	14	2,7	18	5,0
(Prázdne)	577	94,3	509	95,3	68	87,2	142	16,1	75	14,4	67	18,7

T 9 POČET HLÁSENÝCH ÚMYSELNÝCH SEBAPOŠKODENÍ PODĽA HLAVNÝCH SKUPÍN PSYCHIATRICKÝCH DIAGNÓZ A POHLAVIA

Skupina psychiatrických diagnóz podľa MKCH-10	Samovraždy						Samovražedné pokusy					
	spolu		muži		ženy		spolu		muži		ženy	
	počet	%	počet	%	počet	%	počet	%	počet	%	počet	%
Spolu	612	100,0	534	100,0	78	100,0	880	100,0	522	100,0	358	100,0
F00 – F09	–	–	–	–	–	–	21	2,4	12	2,3	9	2,5
F10	5	0,8	5	0,9	–	–	111	12,6	83	15,9	28	7,8
F11 – F19	1	0,2	1	0,2	–	–	18	2,0	14	2,7	4	1,1
F20 – F29	2	0,3	2	0,4	–	–	57	6,5	28	5,4	29	8,1
F30 – F39	7	1,1	3	0,6	4	5,1	163	18,5	63	12,1	100	27,9
F40 – F48	2	0,3	1	0,2	1	1,3	319	36,3	197	37,7	122	34,1
F50 – F59	–	–	–	–	–	–	1	0,1	–	–	1	0,3
F60 – F69	–	–	–	–	–	–	117	13,3	89	17,0	28	7,8
F70 – F79	–	–	–	–	–	–	11	1,3	6	1,1	5	1,4
F80 – F89	–	–	–	–	–	–	–	–	–	–	–	–
F90 – F98	2	0,3	2	0,4	–	–	14	1,6	1	0,2	13	3,6
F99	–	–	–	–	–	–	–	–	–	–	–	–
Neznáma/ neudaná	593	96,9	520	97,4	73	93,6	48	5,5	29	5,6	19	5,3

T 10 POČET HLÁSENÝCH SAMOVRAŽD PODĽA SPÔSOBU VYKONANIA ČINU, POHLAVIA A VEKOVÝCH SKUPÍN

začatie

Spôsob vykonania činu	Pohlavie	Spolu	v tom vo vekovej skupine								
			0 – 14	15 – 19	20 – 29	30 – 39	40 – 49	50 – 59	60 – 69	70+	neudané
Spolu	spolu	612	3	17	77	113	111	155	86	50	–
	muži	534	3	12	73	98	99	140	69	40	–
	ženy	78	–	5	4	15	12	15	17	10	–
X60	muži	2	–	–	–	1	–	–	–	1	–
	ženy	–	–	–	–	–	–	–	–	–	–
X61	muži	7	–	–	–	4	2	1	–	–	–
	ženy	3	–	–	–	2	1	–	–	–	–
X62	muži	2	–	–	1	–	1	–	–	–	–
	ženy	1	–	–	–	–	–	–	1	–	–
X63	muži	–	–	–	–	–	–	–	–	–	–
	ženy	1	–	–	–	–	1	–	–	–	–
X64	muži	3	–	–	–	1	1	1	–	–	–
	ženy	1	–	–	1	–	–	–	–	–	–
X65	muži	–	–	–	–	–	–	–	–	–	–
	ženy	–	–	–	–	–	–	–	–	–	–

**T 10 POČET HLÁSENÝCH SAMOVRAŽD PODĽA SPÔSOBU VYKONANIA ČINU, POHLAVIA
A VEKOVÝCH SKUPÍN**

dokončenie

Spôsob vykonania činu	Pohlavie	Spolu	v tom vo vekovej skupine								
			0 – 14	15 – 19	20 – 29	30 – 39	40 – 49	50 – 59	60 – 69	70+	neudané
X66	muži	–	–	–	–	–	–	–	–	–	–
	ženy	–	–	–	–	–	–	–	–	–	–
X67	muži	7	–	–	2	2	1	2	–	–	–
	ženy	–	–	–	–	–	–	–	–	–	–
X68	muži	–	–	–	–	–	–	–	–	–	–
	ženy	–	–	–	–	–	–	–	–	–	–
X69	muži	1	–	–	1	–	–	–	–	–	–
	ženy	1	–	–	–	–	1	–	–	–	–
X70	muži	400	2	8	49	68	77	113	50	33	–
	ženy	37	–	3	1	4	6	6	10	7	–
X71	muži	3	–	–	–	1	–	–	2	–	–
	ženy	2	–	–	–	–	1	–	–	1	–
X72	muži	30	–	–	3	7	3	9	7	1	–
	ženy	2	–	–	–	1	1	–	–	–	–
X73	muži	12	–	–	1	4	3	2	2	–	–
	ženy	–	–	–	–	–	–	–	–	–	–
X74	muži	9	–	–	–	2	2	3	–	2	–
	ženy	1	–	–	–	1	–	–	–	–	–
X76	muži	2	–	–	1	–	1	–	–	–	–
	ženy	–	–	–	–	–	–	–	–	–	–
X77	muži	–	–	–	–	–	–	–	–	–	–
	ženy	–	–	–	–	–	–	–	–	–	–
X78	muži	11	–	–	2	1	1	3	3	1	–
	ženy	4	–	–	1	–	–	2	–	1	–
X79	muži	–	–	–	–	–	–	–	–	–	–
	ženy	–	–	–	–	–	–	–	–	–	–
X80	muži	27	1	3	5	4	5	3	4	2	–
	ženy	22	–	2	1	7	1	7	3	1	–
X81	muži	15	–	1	8	1	2	2	1	–	–
	ženy	2	–	–	–	–	–	–	2	–	–
X82	muži	–	–	–	–	–	–	–	–	–	–
	ženy	–	–	–	–	–	–	–	–	–	–
X83	muži	3	–	–	–	2	–	1	–	–	–
	ženy	–	–	–	–	–	–	–	–	–	–
X84	muži	–	–	–	–	–	–	–	–	–	–
	ženy	–	–	–	–	–	–	–	–	–	–
Kombinovaný spôsob vykonania činu	muži	–	–	–	–	–	–	–	–	–	–
	ženy	1	–	–	–	–	–	–	1	–	–

T 11 POČET HLÁSENÝCH SAMOVRAŽEDNÝCH POKUSOV PODĽA SPÔSOBU VYKONANIA ČINU, POHLAVIA A VEKOVÝCH SKUPÍN

začatie

Spôsob vykonania činu	Pohlavie	Spolu	v tom vo vekovej skupine								
			0 – 14	15 – 19	20 – 29	30 – 39	40 – 49	50 – 59	60 – 69	70+	neudané
Spolu	spolu	880	11	86	244	192	167	113	37	30	–
	muži	522	1	40	173	133	91	53	19	12	–
	ženy	358	10	46	71	59	76	60	18	18	–
X60	muži	13	–	2	1	3	6	1	–	–	–
	ženy	23	1	8	3	3	3	3	2	–	–
X61	muži	94	–	5	29	25	16	12	4	3	–
	ženy	140	4	12	23	26	36	25	7	7	–
X62	muži	4	–	–	–	3	–	–	1	–	–
	ženy	17	1	3	1	2	7	1	–	2	–
X63	muži	22	–	1	5	3	8	4	1	–	–
	ženy	20	–	2	3	4	4	6	1	–	–
X64	muži	19	–	3	3	8	3	1	–	1	–
	ženy	27	1	4	3	4	10	4	–	1	–
X65	muži	5	–	1	–	2	1	1	–	–	–
	ženy	3	–	–	1	–	–	1	–	1	–
X66	muži	1	–	–	1	–	–	–	–	–	–
	ženy	–	–	–	–	–	–	–	–	–	–
X67	muži	6	–	–	–	2	2	2	–	–	–
	ženy	2	–	–	–	–	1	1	–	–	–
X68	muži	4	–	–	1	2	1	–	–	–	–
	ženy	–	–	–	–	–	–	–	–	–	–
X69	muži	7	–	2	–	3	2	–	–	–	–
	ženy	7	1	1	1	1	2	–	1	–	–
X70	muži	56	–	3	21	12	9	9	1	1	–
	ženy	8	–	1	–	–	2	3	1	1	–
X71	muži	1	–	–	–	–	1	–	–	–	–
	ženy	3	–	–	–	1	–	1	–	1	–
X72	muži	2	–	–	1	–	1	–	–	–	–
	ženy	–	–	–	–	–	–	–	–	–	–
X73	muži	1	–	–	1	–	–	–	–	–	–
	ženy	–	–	–	–	–	–	–	–	–	–
X74	muži	2	–	–	1	1	–	–	–	–	–
	ženy	–	–	–	–	–	–	–	–	–	–
X76	muži	2	–	–	–	–	1	–	1	–	–
	ženy	–	–	–	–	–	–	–	–	–	–
X77	muži	1	–	–	–	–	1	–	–	–	–
	ženy	–	–	–	–	–	–	–	–	–	–
X78	muži	181	–	13	79	45	19	11	8	6	–
	ženy	62	1	9	17	11	9	6	5	4	–

T 11 POČET HLÁSENÝCH SAMOVRAŽEDNÝCH POKUSOV PODĽA SPÔSOBU VYKONANIA ČINU, POHLAVIA A VEKOVÝCH SKUPÍN

dokončenie

Spôsob vykonania činu	Pohlavie	Spolu	v tom vo vekovej skupine								
			0 – 14	15 – 19	20 – 29	30 – 39	40 – 49	50 – 59	60 – 69	70+	neudané
X79	muži	15	–	2	5	4	4	–	–	–	–
	ženy	1	–	–	1	–	–	–	–	–	–
X80	muži	18	1	4	3	3	3	3	–	1	–
	ženy	5	1	–	3	–	–	–	1	–	–
X81	muži	10	–	2	1	2	–	4	1	–	–
	ženy	3	–	–	2	–	–	1	–	–	–
X82	muži	–	–	–	–	–	–	–	–	–	–
	ženy	1	–	–	–	1	–	–	–	–	–
X83	muži	22	–	2	10	3	5	1	1	–	–
	ženy	6	–	1	3	2	–	–	–	–	–
X84	muži	1	–	–	–	1	–	–	–	–	–
	ženy	2	–	–	2	–	–	–	–	–	–
Kombinovaný spôsob vykonania činu	muži	35	–	–	11	11	8	4	1	–	–
	ženy	28	–	5	8	4	2	8	–	1	–

T 12 POČET HLÁSENÝCH ÚMYSELNÝCH SEBAPOŠKODENÍ ZA PRÍTOMNOSTI ALKOHOHU ALEBO NÁVYKOVEJ (PSYCHOTROPNEJ) LÁTKY PODĽA SPÔSOBU VYKONANIA ČINU A POHLAVIA

začatie

Spôsob vykonania činu	Pohlavie	Samovraždy		Samovražedné pokusy	
		spolu	z toho za prítomnosti alkoholu	spolu	z toho za prítomnosti alkoholu
Spolu	spolu	612	290	880	332
	muži	534	274	522	222
	ženy	78	16	358	110
X60	muži	2	–	13	7
	ženy	–	–	23	7
X61	muži	7	1	94	43
	ženy	3	1	140	44
X62	muži	2	–	4	2
	ženy	1	–	17	1
X63	muži	–	–	22	11
	ženy	1	1	20	3
X64	muži	3	2	19	13
	ženy	1	–	27	8

**T 12 POČET HLÁSENÝCH ÚMYSELNÝCH SEBAPOŠKODENÍ ZA PRÍTOMNOSTI ALKOHOLU
ALEBO NÁVYKOVEJ (PSYCHOTROPNEJ) LÁTKY PODĽA SPÔSOBU VYKONANIA ČINU
A POHLAVIA**

dokončenie

Spôsob vykonania činu	Pohlavie	Samovraždy		Samovražedné pokusy	
		spolu	z toho za prítomnosti alkoholu	spolu	z toho za prítomnosti alkoholu
X65	muži	–	–	5	5
	ženy	–	–	3	3
X66	muži	–	–	1	–
	ženy	–	–	–	–
X67	muži	7	7	6	6
	ženy	–	–	2	1
X68	muži	–	–	4	4
	ženy	–	–	–	–
X69	muži	1	–	7	–
	ženy	1	–	7	1
X70	muži	400	218	56	22
	ženy	37	10	8	2
X71	muži	3	–	1	1
	ženy	2	–	3	2
X72	muži	30	14	2	–
	ženy	2	–	–	–
X73	muži	12	5	1	–
	ženy	–	–	–	–
X74	muži	9	2	2	1
	ženy	1	–	–	–
X76	muži	2	–	2	1
	ženy	–	–	–	–
X77	muži	–	–	1	–
	ženy	–	–	–	–
X78	muži	11	5	181	56
	ženy	4	–	62	17
X79	muži	–	–	15	1
	ženy	–	–	1	–
X80	muži	27	10	18	11
	ženy	22	3	5	2
X81	muži	15	8	10	7
	ženy	2	1	3	1
X82	muži	–	–	–	–
	ženy	–	–	1	–
X83	muži	3	2	22	1
	ženy	–	–	6	–
X84	muži	–	–	1	1
	ženy	–	–	2	–
Kombinovaný spôsob vykonania	muži	–	–	35	29
	ženy	1	–	28	18

T 13 POČET HLÁSENÝCH ÚMYSELNÝCH SEBAPOŠKODENÍ PODĽA MESIACA VYKONANIA ČINU A POHLAVIA

Mesiac vykonania činu	Pohlavie	Samovraždy	Samovražedné pokusy
Spolu	spolu	612	880
	muži	534	522
	ženy	78	358
Január	muži	54	45
	ženy	9	26
Február	muži	38	44
	ženy	4	25
Marec	muži	49	47
	ženy	8	26
Apríl	muži	48	55
	ženy	6	45
Máj	muži	44	55
	ženy	7	44
Jún	muži	57	61
	ženy	3	34
Júl	muži	51	38
	ženy	5	25
August	muži	50	47
	ženy	4	30
September	muži	32	21
	ženy	5	24
Október	muži	44	38
	ženy	14	26
November	muži	37	34
	ženy	8	30
December	muži	30	37
	ženy	5	23

T 14 POČET HLÁSENÝCH SAMOVRAŽD PODĽA MOTÍVU ČINU, POHLAVIA A VEKOVÝCH SKUPÍN
 začatie

Motív činu	Pohlavie	Spolu	v tom vo vekovej skupine			
			0 – 14	15 – 19	20 – 29	30 – 39
Spolu	spolu	612	3	17	77	113
	muži	534	3	12	73	98
	ženy	78	–	5	4	15
Konflikty a rodinné problémy	muži	5	–	–	1	–
	ženy	2	–	–	–	1
Konflikty a školské problémy	muži	–	–	–	–	–
	ženy	–	–	–	–	–
Konflikty a problémy v zamestnaní	muži	2	–	–	–	–
	ženy	–	–	–	–	–
Konflikty a existenčné problémy	muži	5	–	–	–	–
	ženy	–	–	–	–	–
Konflikty a erotické problémy	muži	–	–	–	–	–
	ženy	–	–	–	–	–
Konflikty a problémy s verejnými záujmami	muži	1	–	–	1	–
	ženy	–	–	–	–	–
Súvislosť so somatickým ochorením, telesnou chybou	muži	13	–	–	2	–
	ženy	1	–	–	–	–
Bez zrozumiteľnej motivácie (vrátane motivácie psychotickej)	muži	6	–	–	2	1
	ženy	3	–	–	1	–
Iné vnútorné osobné konflikty a problémy	muži	13	–	1	4	1
	ženy	9	–	–	1	2
Neznámy	muži	489	3	11	63	96
	ženy	63	–	5	2	12

T 14 POČET HLÁSENÝCH SAMOVRAŽD PODĽA MOTÍVU ČINU, POHLAVIA A VEKOVÝCH SKUPÍN
 dokončenie

v tom vo vekovej skupine					Pohlavie	Motív činu
40 – 49	50 – 59	60 – 69	70+	neudané		
111	155	86	50	–	spolu	Spolu
99	140	69	40	–	muži	
12	15	17	10	–	ženy	
2	–	2	–	–	muži	Konflikty a rodinné problémy
–	–	1	–	–	ženy	
–	–	–	–	–	muži	Konflikty a školské problémy
–	–	–	–	–	ženy	
1	–	1	–	–	muži	Konflikty a problémy v zamestnaní
–	–	–	–	–	ženy	
1	4	–	–	–	muži	Konflikty a existenčné problémy
–	–	–	–	–	ženy	
–	–	–	–	–	muži	Konflikty a erotické problémy
–	–	–	–	–	ženy	
–	–	–	–	–	muži	Konflikty a problémy s verejnými záujmami
–	–	–	–	–	ženy	
3	4	2	2	–	muži	Súvislosť so somatickým ochorením, telesnou chybou
–	–	1	–	–	ženy	
1	1	1	–	–	muži	Bez zrozumiteľnej motivácie (vrátane motivácie psychotickej)
1	–	1	–	–	ženy	
3	2	–	2	–	muži	Iné vnútorné osobné konflikty a problémy
2	1	1	2	–	ženy	
88	129	63	36	–	muži	Neznámy
9	14	13	8	–	ženy	

T 15 POČET HLÁSENÝCH SAMOVRAŽEDNÝCH POKUSOV PODĽA MOTÍVU ČINU, POHLAVIA A VEKOVÝCH SKUPÍN

začatie

Motív činu	Pohlavie	Spolu	v tom vo vekovej skupine			
			0 – 14	15 – 19	20 – 29	30 – 39
Spolu	spolu	880	11	86	244	192
	muži	522	1	40	173	133
	ženy	358	10	46	71	59
Konflikty a rodinné problémy	muži	159	–	10	39	41
	ženy	144	3	5	26	31
Konflikty a školské problémy	muži	8	–	8	–	–
	ženy	23	5	18	–	–
Konflikty a problémy v zamestnaní	muži	10	–	–	3	3
	ženy	9	–	1	4	2
Konflikty a existenčné problémy	muži	43	–	–	8	9
	ženy	32	–	1	5	4
Konflikty a erotické problémy	muži	11	–	1	5	2
	ženy	8	–	1	3	2
Konflikty a problémy s verejnými záujmami	muži	3	–	1	2	–
	ženy	–	–	–	–	–
Súvislosť so somatickým ochorením, telesnou chybou	muži	10	–	–	3	1
	ženy	11	–	–	1	1
Bez zrozumiteľnej motivácie (vrátane motivácie psychotickej)	muži	81	–	3	35	27
	ženy	26	–	4	6	3
Iné vnútorné osobné konflikty a problémy	muži	159	1	14	64	38
	ženy	86	2	13	22	14
Neznámy	muži	38	–	3	14	12
	ženy	19	–	3	4	2

**T 15 POČET HLÁSENÝCH SAMOVRAŽEDNÝCH POKUSOV PODĽA MOTÍVU ČINU, POHLAVIA
A VEKOVÝCH SKUPÍN**

dokončenie

v tom vo vekovej skupine					Pohlavie	Motív činu
40 – 49	50 – 59	60 – 69	70+	neudané		
167	113	37	30	–	spolu	Spolu
91	53	19	12	–	muži	
76	60	18	18	–	ženy	
34	23	9	3	–	muži	Konflikty a rodinné problémy
41	32	1	5	–	ženy	
–	–	–	–	–	muži	Konflikty a školské problémy
–	–	–	–	–	ženy	
1	3	–	–	–	muži	Konflikty a problémy v zamestnaní
1	1	–	–	–	ženy	
12	10	4	–	–	muži	Konflikty a existenčné problémy
6	12	3	1	–	ženy	
2	1	–	–	–	muži	Konflikty a erotické problémy
2	–	–	–	–	ženy	
–	–	–	–	–	muži	Konflikty a problémy s verejnými záujmami
–	–	–	–	–	ženy	
1	–	1	4	–	muži	Súvislosť so somatickým ochorením, telesnou chybou
1	1	3	4	–	ženy	
11	2	2	1	–	muži	Bez zrozumiteľnej motivácie (vrátane motivácie psychotickej)
7	4	2	–	–	ženy	
25	11	3	3	–	muži	Iné vnútorné osobné konflikty a problémy
14	8	6	7	–	ženy	
5	3	–	1	–	muži	Neznámy
4	2	3	1	–	ženy	

T 16 POČET HLÁSENÝCH ÚMYSELNÝCH SEBAPOŠKODENÍ PODĽA RODINNÉHO STAVU, POHLAVIA A VEKOVÝCH SKUPÍN

Rodinný stav	Pohlavie	Spolu	v tom vo vekovej skupine								neznámy/ nezistený
			0 – 14	15 – 19	20 – 29	30 – 39	40 – 49	50 – 59	60 – 69	70+	

samovraždy

Spolu	spolu	612	3	17	77	113	111	155	86	50	–
	muži	534	3	12	73	98	99	140	69	40	–
	ženy	78	–	5	4	15	12	15	17	10	–
Slobodný/ slobodná	muži	58	3	7	19	12	8	7	1	1	–
	ženy	10	–	5	2	1	–	1	1	–	–
Ženatý/ vydatá	muži	72	–	–	2	6	20	28	10	6	–
	ženy	15	–	–	–	4	1	5	5	–	–
Rozvedený/ rozvedená	muži	15	–	–	–	4	3	6	2	–	–
	ženy	2	–	–	–	–	2	–	–	–	–
Vdovec/ vdova	muži	8	–	–	–	–	–	2	2	4	–
	ženy	5	–	–	–	–	1	–	–	4	–
Nezistený	muži	381	–	5	52	76	68	97	54	29	–
	ženy	46	–	–	2	10	8	9	11	6	–
(Prázdne)	muži	–	–	–	–	–	–	–	–	–	–
	ženy	–	–	–	–	–	–	–	–	–	–

samovražedné pokusy

Spolu	spolu	880	11	86	244	192	167	113	37	30	–
	muži	522	1	40	173	133	91	53	19	12	–
	ženy	358	10	46	71	59	76	60	18	18	–
Slobodný/ slobodná	muži	326	1	40	163	87	29	6	–	–	–
	ženy	157	10	46	62	21	6	9	2	1	–
Ženatý/ vydatá	muži	112	–	–	7	29	37	23	8	8	–
	ženy	113	–	–	6	24	43	25	10	5	–
Rozvedený/ rozvedená	muži	67	–	–	2	14	22	20	9	–	–
	ženy	58	–	–	1	11	24	17	3	2	–
Vdovec/ vdova	muži	9	–	–	–	–	–	3	2	4	–
	ženy	19	–	–	–	–	3	4	3	9	–
Nezistený	muži	8	–	–	1	3	3	1	–	–	–
	ženy	11	–	–	2	3	–	5	–	1	–
(Prázdne)	muži	–	–	–	–	–	–	–	–	–	–
	ženy	–	–	–	–	–	–	–	–	–	–

**T 17 POČET HLÁSENÝCH ÚMYSELNÝCH SEBAPOŠKODENÍ PODĽA DŇA V TÝŽDNI,
HODINY VYKONANIA ČINU A POHLAVIA**

Hodina vykonania činu	Pohlavie	Spolu	v tom deň v týždni						
			pondelok	utorok	streda	štvrtok	piatok	sobota	nedeľa

samovraždy

Spolu	spolu	612	106	92	84	90	87	88	65
	muži	534	89	78	76	82	79	72	58
	ženy	78	17	14	8	8	8	16	7
8.00 – 12.00	muži	153	31	22	20	27	18	18	17
	ženy	25	5	5	2	5	2	3	3
13.00 – 18.00	muži	150	22	17	23	24	26	24	14
	ženy	18	8	2	2	–	3	3	–
19.00 – 21.00	muži	47	10	5	3	8	8	3	10
	ženy	2	–	1	–	–	–	–	1
22.00 – 7.00	muži	158	24	29	28	21	18	22	16
	ženy	28	2	4	4	2	3	10	3
Neznáma/ nezistená	muži	26	2	5	2	2	9	5	1
	ženy	5	2	2	–	1	–	–	–

samovražedné pokusy

Spolu	spolu	880	144	140	118	132	132	98	116
	muži	522	83	86	74	80	82	57	60
	ženy	358	61	54	44	52	50	41	56
8.00 – 12.00	muži	82	13	15	13	10	15	7	9
	ženy	39	8	9	3	5	9	2	3
13.00 – 18.00	muži	101	15	14	17	16	15	14	10
	ženy	76	11	15	7	11	12	8	12
19.00 – 21.00	muži	57	10	10	6	9	9	8	5
	ženy	40	9	7	6	4	3	5	6
22.00 – 7.00	muži	92	12	21	9	14	15	9	12
	ženy	55	12	4	6	5	9	7	12
Neznáma/ nezistená	muži	190	33	26	29	31	28	19	24
	ženy	148	21	19	22	27	17	19	23

**T 18 POČET HLÁSENÝCH SAMOVRAŽD PODĽA MIESTA VYKONANIA ČINU, POHLAVIA
A VEKOVÝCH SKUPÍN**

začatie

Miesto vykonania činu	Pohlavie	Spolu	v tom vo vekovej skupine			
			0 – 14	15 – 19	20 – 29	30 – 39
Spolu	spolu	612	3	17	77	113
	muži	534	3	12	73	98
	ženy	78	–	5	4	15
Domov	muži	319	2	6	28	55
	ženy	45	–	3	3	8
Kolektívne ústavné zariadenia	muži	21	–	1	5	1
	ženy	4	–	–	–	1
Školy, iné inštitúcie a verejné administratívne budovy	muži	5	–	–	2	1
	ženy	3	–	1	–	–
Športové a atletické priestranstvo	muži	2	–	–	–	1
	ženy	–	–	–	–	–
Ulica a cesta	muži	29	–	3	6	6
	ženy	9	–	1	–	3
Obchod a služby	muži	9	–	–	–	2
	ženy	–	–	–	–	–
Priemyselné objekty	muži	16	–	1	4	1
	ženy	–	–	–	–	–
Poľnohospodárske objekty	muži	30	1	–	6	8
	ženy	2	–	–	–	1
Iné špecifikované miesta	muži	84	–	1	20	21
	ženy	13	–	–	1	1
Nešpecifikované miesta	muži	19	–	–	2	2
	ženy	2	–	–	–	1

**T 18 POČET HLÁSENÝCH SAMOVRAŽD PODĽA MIESTA VYKONANIA ČINU, POHLAVIA
A VEKOVÝCH SKUPÍN**

dokončenie

v tom vo vekovej skupine					Pohlavie	Miesto vykonania činu
40 – 49	50 – 59	60 – 69	70+	neudané		
111	155	86	50	–	spolu	Spolu
99	140	69	40	–	muži	
12	15	17	10	–	ženy	
59	94	45	30	–	muži	Domov
5	8	12	6	–	ženy	
5	2	5	2	–	muži	Kolektívne ústavné zariadenia
1	–	–	2	–	ženy	
–	2	–	–	–	muži	Školy, iné inštitúcie a verejné administratívne budovy
–	1	1	–	–	ženy	
1	–	–	–	–	muži	Športové a atletické priestranstvo
–	–	–	–	–	ženy	
4	6	4	–	–	muži	Ulica a cesta
1	3	1	–	–	ženy	
2	4	1	–	–	muži	Obchod a služby
–	–	–	–	–	ženy	
4	5	–	1	–	muži	Priemyselné objekty
–	–	–	–	–	ženy	
4	5	4	2	–	muži	Poľnohospodárske objekty
–	1	–	–	–	ženy	
16	17	7	2	–	muži	Iné špecifikované miesta
4	2	3	2	–	ženy	
4	5	3	3	–	muži	Nešpecifikované miesta
1	–	–	–	–	ženy	

T 19 POČET HLÁSENÝCH SAMOVRAŽEDNÝCH POKUSOV PODĽA MIESTA VYKONANIA ČINU, POHLAVIA A VEKOVÝCH SKUPÍN

začatie

Miesto vykonania činu	Pohlavie	Spolu	v tom vo vekovej skupine			
			0 – 14	15 – 19	20 – 29	30 – 39
Spolu	spolu	880	11	86	244	192
	muži	522	1	40	173	133
	ženy	358	10	46	71	59
Domov	muži	290	1	21	70	70
	ženy	302	10	37	52	49
Kolektívne ústavne zariadenia	muži	147	–	9	77	43
	ženy	26	–	6	12	3
Školy, iné inštitúcie a verejné administratívne budovy	muži	4	–	–	1	2
	ženy	2	–	–	1	–
Športové a atletické priestranstvo	muži	1	–	–	–	–
	ženy	1	–	1	–	–
Ulica a cesta	muži	18	–	2	4	8
	ženy	6	–	1	3	1
Obchod a služby	muži	4	–	1	–	1
	ženy	1	–	–	–	–
Priemyselné objekty	muži	–	–	–	–	–
	ženy	–	–	–	–	–
Poľnohospodárske objekty	muži	1	–	–	–	1
	ženy	–	–	–	–	–
Iné špecifikované miesta	muži	36	–	5	14	5
	ženy	13	–	1	2	4
Nešpecifikované miesta	muži	21	–	2	7	3
	ženy	7	–	–	1	2

T 19 POČET HLÁSENÝCH SAMOVRAŽEDNÝCH POKUSOV PODĽA MIESTA VYKONANIA ČINU, POHLAVIA A VEKOVÝCH SKUPÍN

dokončenie

v tom vo vekovej skupine					Pohlavie	Miesto vykonania činu
40 – 49	50 – 59	60 – 69	70+	neudané		
167	113	37	30	–	spolu	Spolu
91	53	19	12	–	muži	
76	60	18	18	–	ženy	
66	36	15	11	–	muži	Domov
67	55	16	16	–	ženy	
14	4	–	–	–	muži	Kolektívne ústavné zariadenia
3	–	1	1	–	ženy	
–	–	1	–	–	muži	Školy, iné inštitúcie a verejné administratívne budovy
1	–	–	–	–	ženy	
–	1	–	–	–	muži	Športové a atletické priestranstvo
–	–	–	–	–	ženy	
–	2	1	1	–	muži	Ulica a cesta
1	–	–	–	–	ženy	
1	1	–	–	–	muži	Obchod a služby
–	1	–	–	–	ženy	
–	–	–	–	–	muži	Priemyselné objekty
–	–	–	–	–	ženy	
–	–	–	–	–	muži	Poľnohospodárske objekty
–	–	–	–	–	ženy	
6	5	1	–	–	muži	Iné špecifikované miesta
4	2	–	–	–	ženy	
4	4	1	–	–	muži	Nešpecifikované miesta
–	2	1	1	–	ženy	

T 20 POČET PACIENTOV LIEČENÝCH V PSYCHIATRICKOM ZARIADENÍ PRED SAMOVRAŽEDNÝM POKUSOM

Ukazovatele	Počet		
	spolu	muži	ženy
Samovražedné pokusy – spolu	880	522	358
z toho pacienti liečení v psychiatrickom zariadení	544	312	232

T 21 POČET HLÁSENÝCH ÚMYSELNÝCH SEBAPOŠKODENÍ PODĽA PRACOVNÉHO STAVU, POHLAVIA A PIATICH NAJČASTEJŠIE SA VYSKYTUJÚCICH PSYCHIATRICKÝCH DIAGNÓZ

Samovraždy										
Pracovný stav	Vybrané psychiatrické diagnózy									
	neudaná		F32		F10		F92		F33	
	muži	ženy	muži	ženy	muži	ženy	muži	ženy	muži	ženy
Spolu	520	73	3	3	5	–	2	–	–	1
Žiak/študent	10	3	–	–	–	–	–	–	–	–
Pravidelne zamestnaný (-á)	9	7	–	–	–	–	–	–	–	–
Príležitostne zamestnaný (-á)	2	–	–	–	–	–	–	–	–	–
Nezamestnaný (-á)	6	1	–	–	2	–	–	–	–	–
Dôchodca (-kyňa) – invalidný	21	–	–	–	–	–	–	–	–	–
Dôchodca (-kyňa) – starobný	90	23	–	2	–	–	–	–	–	1
Žiadny, závislý od inej osoby	–	–	–	–	–	–	–	–	–	–
Iný	8	2	–	–	–	–	–	–	–	–
Neznámy/neudaný	374	37	3	1	3	–	2	–	–	–

Samovražedné pokusy										
Pracovný stav	Vybrané psychiatrické diagnózy									
	F43		F10		F32		F60		F61	
	muži	ženy	muži	ženy	muži	ženy	muži	ženy	muži	ženy
Spolu	188	113	83	28	48	54	48	17	38	10
Žiak/študent	21	24	–	–	1	2	3	4	–	–
Pravidelne zamestnaný (-á)	38	33	19	9	14	21	6	2	2	3
Príležitostne zamestnaný (-á)	7	3	3	2	2	2	2	2	–	–
Nezamestnaný (-á)	99	36	42	10	17	12	33	8	34	6
Dôchodca (-kyňa) – invalidný	10	2	4	2	2	8	1	–	1	–
Dôchodca (-kyňa) – starobný	8	8	6	–	4	6	–	–	–	–
Žiadny, závislý od inej osoby	1	3	1	–	–	1	–	–	–	–
Iný	2	2	3	1	3	2	3	–	1	1
Neznámy/neudaný	2	2	5	4	5	–	–	1	–	–

P1 SLOVNÉ VYJADRENIE DIAGNÓZ (MKCH-10) PRE TABUĽKY 6, 10 – 12

- X60 Úmyselné sebapoškodenie otravou a priotrávením neopiátovými analgetikami, antipyretikami a antireumatikami
- X61 Úmyselné sebapoškodenie otravou a priotrávením antiepileptikami, sedatívami, hypnotikami, antiparkinsonikami a psychotropnými liekmi nezatriedené inde
- X62 Úmyselné sebapoškodenie otravou a priotrávením opiátovými analgetikami a psychodysleptikami [halucinogénmi] nezatriedené inde
- X63 Úmyselné sebapoškodenie otravou a priotrávením liekmi účinkujúcimi na autonómny nervový systém
- X64 Úmyselné sebapoškodenie otravou a priotrávením inými a bližšie neurčenými liečivami, liekmi a biologickými látkami
- X65 Úmyselné sebapoškodenie otravou a priotrávením alkoholom
- X66 Úmyselné sebapoškodenie otravou a priotrávením organickými rozpúšťadlami, halogénovými uhľovodíkmi a ich výparmi
- X67 Úmyselné sebapoškodenie otravou a priotrávením inými plynmi a výparmi
- X68 Úmyselné sebapoškodenie otravou a priotrávením pesticídmi
- X69 Úmyselné sebapoškodenie otravou a priotrávením inými a bližšie neurčenými chemickými a škodlivými látkami
- X70 Úmyselné sebapoškodenie obesením, zaškrtením a zadusením
- X71 Úmyselné sebapoškodenie utopením a topením
- X72 Úmyselné sebapoškodenie výstrelom z ručnej zbrane
- X73 Úmyselné sebapoškodenie výstrelom z guľovnice, brokovnice a dlhej strelnej zbrane
- X74 Úmyselné sebapoškodenie výstrelom z inej a bližšie neurčenej strelnej zbrane
- X75 Úmyselné sebapoškodenie výbušnou látkou
- X76 Úmyselné sebapoškodenie dymom, požiarom a plameňmi
- X77 Úmyselné sebapoškodenie parou, horúcimi výparmi a horúcimi predmetmi
- X78 Úmyselné sebapoškodenie ostrým predmetom
- X79 Úmyselné sebapoškodenie tupým predmetom
- X80 Úmyselné sebapoškodenie skokom z výšky
- X81 Úmyselné sebapoškodenie skočením alebo ľahnutím pred pohybujúci sa predmet
- X82 Úmyselné sebapoškodenie havarovaním s motorovým vozidlom
- X83 Úmyselné sebapoškodenie inými bližšie určenými prostriedkami
- X84 Úmyselné sebapoškodenie bližšie neurčenými prostriedkami

P 2 SLOVNÉ VYJADRENIE DIAGNÓZ (MKCH-10) PRE TABUĽKY 9, 21

F00 – F09	Organické duševné poruchy vrátane symptomatických
F10	Poruchy psychiky a správania zapríčinené užitím alkoholu
F11 – F19	Poruchy psychiky a správania zapríčinené užitím psychoaktívnych látok
F20 – F29	Schizofrénia, schizotypové poruchy a poruchy s bludmi
F20	Schizofrénia
F30 – F39	Afektívne poruchy
F32	Depresívne epizódy
F33	Recidivujúca depresívna porucha
F40 – F48	Neurotické, stresom podmienené a somatoformné poruchy
F43	Reakcia na ťažký stres a adaptačné poruchy
F50 – F59	Poruchy správania spojené s fyziologickými poruchami a somatickými faktormi
F60 – F69	Poruchy osobnosti a správania dospelých
F60	Špecifické poruchy osobnosti
F61	Zmiešané a iné poruchy osobnosti
F70 – F79	Duševná zaostalosť – mentálna retardácia
F80 – F89	Poruchy psychického vývinu
F90 – F98	Poruchy správania a emočné poruchy so zvyčajným začiatkom v detstve a počas dospievania
F92	Zmiešané poruchy správania a emočné poruchy
F99	Nešpecifikovaná duševná porucha

P 3 OZNAČENIE KRAJOV SR

BL	Bratislavský kraj
TA	Trnavský kraj
TC	Trenčiansky kraj
NI	Nitriansky kraj
ZI	Žilinský kraj
BC	Banskobystrický kraj
PV	Prešovský kraj
KI	Košický kraj