

Pohlavné choroby v SR 2010

Sexually transmitted
diseases in the SR 2010



EDÍCIA ZDRAVOTNÍCKA ŠTATISTIKA

Pohlavné choroby v SR 2010

Sexually transmitted
diseases in the SR 2010

Ročník 2011
ZŠ-1/2011

© Národné centrum zdravotníckych informácií. Bratislava 2011

811 09 Bratislava
Lazaretská 26

Tel.: 02/ 57 26 93 01
Fax: 02/52 63 54 90
E-mail: daniela.brasenova@nczisk.sk
Internet: www.nczisk.sk

Rozmnožovanie obsahu tejto publikácie, ako aj jednotlivých častí v pôvodnej alebo upravenej podobe je možné len s písomným súhlasom Národného centra zdravotníckych informácií. Údaje, ktoré sú obsahom tejto publikácie, je možné použiť len s uvedením zdroja.

Copying contents of this publication either whole or single parts, both in original and adjusted form is possible only unless the National Health Information Center gives written permission. Data of this publication can be used only with identification of the source.

Obsah

Úvod	7
Vývoj počtu ochorení na pohlavné choroby	11
Vývoj počtu hlásených ochorení na syfilis a gonokokovú infekciu (graf)	12
Štruktúra hlásených pohlavných chorôb (graf)	13
Hlásené ochorenia na syfilis a gonokokovú infekciu podľa trvalého bydliska (graf)	13
Hlásené ochorenia na syfilis a gonokokovú infekciu podľa trvalého bydliska v rokoch 2000 – 2010	14
Hlásené ochorenia na pohlavné choroby podľa veku	18
Hlásené ochorenia na pohlavné choroby podľa diagnóz, pohlavia a druhu ochorenia	19
Hlásené ochorenia na pohlavné choroby podľa diagnóz, pohlavia a druhu liečenia	20
Hlásené ochorenia na pohlavné choroby podľa diagnóz, pohlavia a ekonomickej aktivity	21
Hlásené ochorenia na pohlavné choroby podľa diagnóz, pohlavia a rodinného stavu	25
Hlásené ochorenia na pohlavné choroby podľa vekových skupín, pohlavia a diagnóz	26
Hlásené ochorenia na pohlavné choroby podľa diagnóz, vekových skupín a pohlavia	28
Hlásené ochorenia na syfilis a gonokokovú infekciu podľa trvalého bydliska, pohlavia a skupiny zamestnania	30
Hlásené ochorenia na pohlavné choroby podľa trvalého bydliska	32

Hrubá miera chorobnosti na pohlavné choroby podľa trvalého bydliska	34
Hlásené ochorenia na syfilis podľa pohlavia a územia trvalého bydliska	36
Hlásené ochorenia na gonokokovú infekciu podľa pohlavia a územia trvalého bydliska	36
Výskyt ochorení na syfilis podľa krajov (graf)	37
Výskyt ochorení na gonokokovú infekciu podľa krajov (graf)	37
Označenie krajov SR	38

Content

Preface	9
Development in reported diseases number of venereal diseases	11
Development in number of reported diseases of syphilis and gonococcal infection (graph)	12
Structure of reported venereal diseases (graph)	13
Reported diseases of syphilis and gonococcal infection according to permanent address (graph)	13
Reported diseases of syphilis and gonococcal infection according to permanent address within years 2000 – 2010	14
Reported affections of venereal diseases according to age	18
Reported affections of venereal diseases according to diagnoses, sex and type of affection	19
Reported affections of venereal diseases according to diagnoses, sex and type of affection	20
Reported affections of venereal diseases according to diagnoses, sex and economic activity	21
Reported affections of venereal diseases according to diagnoses, s ex and marital status	25
Reported affections of venereal diseases according to age groups, sex and diagnoses	26
Reported affections of venereal diseases according to diagnoses, age groups and sex	28
Reported affections of syphilis and gonococcal infection according to permanent address, sex and employment group	30
Reported affections of venereal diseases according to permanent address	32

<i>Crude morbidity rate of venereal diseases according to permanent address</i>	34
<i>Reported diseases of syphilis according to sex and territory of permanent address</i>	36
<i>Reported diseases of gonococcal infection according to sex and territory of permanent address</i>	36
<i>Incidence of syphilis diseases according to regions (graph)</i>	37
<i>Incidence of gonococcal infection diseases according to regions (graph)</i>	37
<i>Codes of regions in the SR</i>	38

Úvod

Národné centrum zdravotníckych informácií na základe zmien legislatívnych predpisov týkajúcich sa zdravotníctva a zapracovaním aktuálnych požiadaviek na štatistické sledovanie zdravotníckych indikátorov zo strany domácich a zahraničných používateľov zlepšilo doterajšiu štruktúru výkazníctva. Zásadnou zmenou je skutočnosť, že štatistické údaje formou výkazu predkladá spravodajská jednotka za každý odborný útvar, pre ktorý má od Úradu pre dohľad nad zdravotnou starostlivosťou pridelený kód poskytovateľa a ktorého činnosť je predmetom príslušného štatistického zisťovania. Pre skvalitnenie štatistických výstupov boli prehodnotené a následne revidované hlavnými odborníkmi MZ SR všetky spracovávané štatistické informácie.

Podkladom na spracovanie štatistických údajov do publikácie Pohlavné choroby v SR je formulár *Hlásenie pohlavnej choroby Z* (MZ SR) 8-12, ktorý zasielajú dermatovenerologické oddelenia zdravotníckych zariadení. Uvedené zariadenia poskytujú zdravotnú starostlivosť chorým na pohlavnú chorobu podľa Záväzného opatrenia proti pohlavným chorobám (Smernice MZ SR registrované v Zbierke zákonov, čiastka 51 z 29. decembra 1968).

V publikácii sa nachádzajú údaje o pohlavných chorobách prenosných sexuálnym stykom – syfilis, gonokoková infekcia, chlamýdiový lymfogranulóm, mäkký vred a iné prevažne sexuálne prenosné choroby (dg A56, A59.o, A60.o, A60.1, A63, A64, B16, B20, B25, B37.3, B37.4, B85.3, B86), o ich priebehu (vôbec prvé (v živote), recidíva, reinfekcia, chronické), delené podľa pohlavia, vekových skupín, rodinného stavu, ekonomickej aktivity, územia trvalého bydliska pacienta a územia zistenej pohlavnej choroby.

Publikácia obsahuje vývojové rady hlásených pohlavných ochorení za roky 1960 – 2010 v celej republike a hlásené ochorenia na syfilis a gonokokovú infekciu podľa krajov a okresov za roky 2000 – 2010.

Nakoľko sa v roku 2010 nevyskytol ani jediný prípad pohlavnej choroby u cudzinca, čo je vidieť aj v tabuľke 8, celá publikácia sa zaoberá len občanmi s trvalým pobytom v SR.

V roku 2010 bolo hlásených 1 192 ochorení na pohlavné choroby, čo oproti roku 2009 predstavuje vzostup o 146 prípadov, t.j. o 12,2 %. Na tomto počte sa podieľali muži 696 prípadmi, čo je 58,4 % a ženy 496 prípadmi, čo činí 41,6 %.

S diagnózou syfilis bolo diagnostikovaných 347 prípadov. Je to pokles oproti roku 2009 o 50 prípadov. Najvyšší výskyt syfilisu bol zaznamenaný u mužov vo vekovej skupine 25 – 34 rokov (67 prípadov) a u žien v rovnakej vekovej skupine (41 prípadov).

Na gonokokovú infekciu bolo hlásených 199 prípadov, čo je oproti roku 2009 vzostup o 5 chorých. Výskyt gonokokovej infekcie bol u mužov 147 prípadov (o 5 nižší ako v roku 2009) a u žien 52 prípadov (o 10 viac oproti minulému roku).

Iných prevažne sexuálne prenosných chorôb bolo v danom roku 646 prípadov (o 191 viac ako vlani). Najvyšší výskyt týchto chorôb bol zaznamenaný u mužov vo vekovej skupine 25 – 34 rokov (143 prípadov) a u žien vo vekovej skupine 15 – 24 rokov (107 prípadov).

Preface

National Health Information Center on the basis of changes in legal regulations concerning health and by incorporating the current requirements for statistical monitoring of health indicators from both domestic and foreign users improved actual reporting structure. The principal change is that a statistical unit submits statistical data by the statement for each specialized unit for which receives provider's code from the Health Surveillance Authority to assign activity that is subject of the survey. The quality of statistical outputs, all the processed statistical information, was reviewed and subsequently revised by main experts of Ministry of Health of the SR.

Basis for processing statistical data in publication *Sexually transmitted diseases in the SR* is the Report on Sexually Transmitted Diseases Z (MZ SR) 8-12, sent by dermatovenerology departments of health care providers. Those facilities provide health care to patients with sexually transmitted disease in line with Mandatory measure against sexually transmitted diseases (Directive of MoH the SR registered in Collection of Acts, part 51 dated 29. December 1968).

The publication contains data on sexually transmitted diseases – syphilis, gonococcal infection, chlamydial lymphogranuloma, ulcus molle and other diseases with a predominantly sexual mode of transmission (dg A56, A59.0, A60.0, A60.1, A63, A64, B16, B20, B25, B37.3, B37.4, B85.3, B86) on their course (ever first time (in life), relaps, reinfection, chronic) by gender, age groups, marital status, economic activity, territory of residence, and territory of identified sexually transmitted disease.

The publication contains timelines of reported venereal diseases from 1960 – 2010 in SR, and reported affections on syphilis and gonococcal infection by counties and districts from 2000 – 2010.

In 2010 there was no single case of venereal disease among foreigners, please see Table 8, and therefore the entire publication deals only with citizens with permanent address in the Slovak Republic.

1 192 affections of venereal diseases in the year 2010, which is in comparison with 2009 an increase by 146 cases, i. e. by 12,2 %. Males contributed with 696 cases, which is 58,4 %, and females with 496 cases, representing 41,6 %.

347 cases of syphilis was diagnosed. It is a decrease by 50 cases compared to 2009. The highest incidence of syphilis was recorded among males with permanent address in the SR in the age group 25 – 34 (67 cases), and among females within the same age group (41 cases).

199 cases of gonococcal infection were reported, which is compared to 2009 an increase of 5 cases. Incidence of gonococcal infection was among males 147 cases (by 5 lower in comparison to the year 2009) and among females 52 cases (by 10 higher compared to 2009).

There were 646 cases (by 191 higher compared to 2009) of other diseases with a predominantly sexual mode of transmission. The highest incidence of these diseases was reported in men in the age group 25 – 34 years (143 cases) and women in the age group 15 – 24 years (107 cases).

VYSVETLENIE SYMBOLOV

CLARIFICATION OF SYMBOLS

Ležatá čiarka <i>Macron</i>	(–)	v tabuľke na mieste čísla znamená, že sa jav nevyskytoval	<i>in the place of a number denotes that the phenomenon did not occur</i>
Nula <i>Zero</i>	(0,0; 0,00)	znamená viac ako nulu, ale menej ako najmenšiu jednotku vyjadriteľnú v tabuľke	<i>denotes the magnitude more than zero but less than the least unit expressible in the table</i>
Bodka <i>Dot</i>	(.)	na mieste čísla znamená, že údaj nie je k dispozícii alebo je nespoľahlivý	<i>in the place of a number denotes that figure is not available or reliable</i>
Ležatý krížik <i>Cross italic</i>	(x)	znamená, že zápis nie je možný z logických dôvodov	<i>means that the entry is not possible for logical reasons</i>
Znak zlomu <i>Break symbol</i>	(<i>↯</i>)	znamená prerušenie porovnateľnosti časového radu z metodických alebo iných dôvodov	<i>means that the comparability of data series is disconnected due to methodology or another reasons</i>

T1 VÝVOJ POČTU OCHORENÍ NA POHLAVNÉ CHOROBY ¹⁾DEVELOPMENT IN REPORTED DISEASES NUMBER OF VENEREAL DISEASES ¹⁾

začatie

Beginning of table

Rok Year	Počet hlásených pohlavných ochorení / Number of reported venereal diseases							
	syfilis <i>sypphilis</i>	gonokoková infekcia <i>gonococcal infection</i>	chlamýdiový lymfogranu- lóm a mäkký vred <i>chlamydial lymphogran- uloma and ulcus molle</i>	iné prevažne sexuálne prenosné choroby <i>other diseases with predominantly sexual transmission</i>	na 100 000 obyvateľov / per 100 000 population			
					syfilis <i>sypphilis</i>	gonokoková infekcia <i>gonococcal infection</i>	chlamýdiový lymfogranu- lóm a mäkký vred <i>chlamydial lymphogran- uloma and ulcus molle</i>	iné prevažne sexuálne prenosné choroby <i>other diseases with predominantly sexual transmission</i>
1960	391	488	–	.	9,8	12,2	–	.
1965	217	1160	1	.	5,0	26,5	0,0	.
1970	256	3 372	–	.	5,7	74,5	–	.
1975	293	3 042	–	.	6,2	64,2	–	.
1980	149	3 168	1	.	3,0	63,6	0,0	.
1981	127	3 370	–	.	2,5	67,2	–	.
1982	84	3 363	–	.	1,7	66,5	–	.
1983	69	3 201	–	.	1,4	62,9	–	.
1984	103	2 618	–	.	2,0	51,1	–	.
1985	66	2 778	1	.	1,3	53,8	0,0	.
1986	82	2 590	1	.	1,6	49,9	0,0	.
1987	92	2 145	1	.	1,8	41,1	0,0	.
1988	92	1 855	1	.	1,7	35,3	0,0	.
1989	50	1 606	–	.	1,0	30,4	–	.
1990	32	1 980	1	.	0,6	37,5	0,0	.
1991	42	1 982	–	.	0,8	37,5	–	.
1992	114	1 850	–	.	2,2	34,9	–	.
1993	58	1 347	–	.	1,1	25,3	–	.
1994	89	694	1	427	1,7	13,0	0,0	8,0
1995	114	476	–	409	2,1	8,9	–	7,6
1996	154	224	–	320	2,9	4,2	–	6,0
1997	191	197	1	378	3,5	3,7	0,0	7,0
1998	171	137	1	444	3,2	2,5	0,0	8,2
1999	279	108	–	346	5,2	2,0	–	6,4
2000	384	85	–	320	7,0	1,6	–	5,9
2001	356	139	4	334	6,2	2,6	0,1	6,1
2002	323	118	2	365	6,0	2,2	0,0	6,8
2003	230	84	3	360	4,0	1,6	0,1	6,6
2004	204	128	3	444	3,4	2,4	0,1	8,2
2005	168	109	–	486	3,1	2,0	–	9,0

¹⁾ len občania s trvalým pobytom v SR / Only patients with permanent residence in the SR

T1 VÝVOJ POČTU OCHORENÍ NA POHLAVNÉ CHOROBY ¹⁾DEVELOPMENT IN REPORTED DISEASES NUMBER OF VENEREAL DISEASES ¹⁾

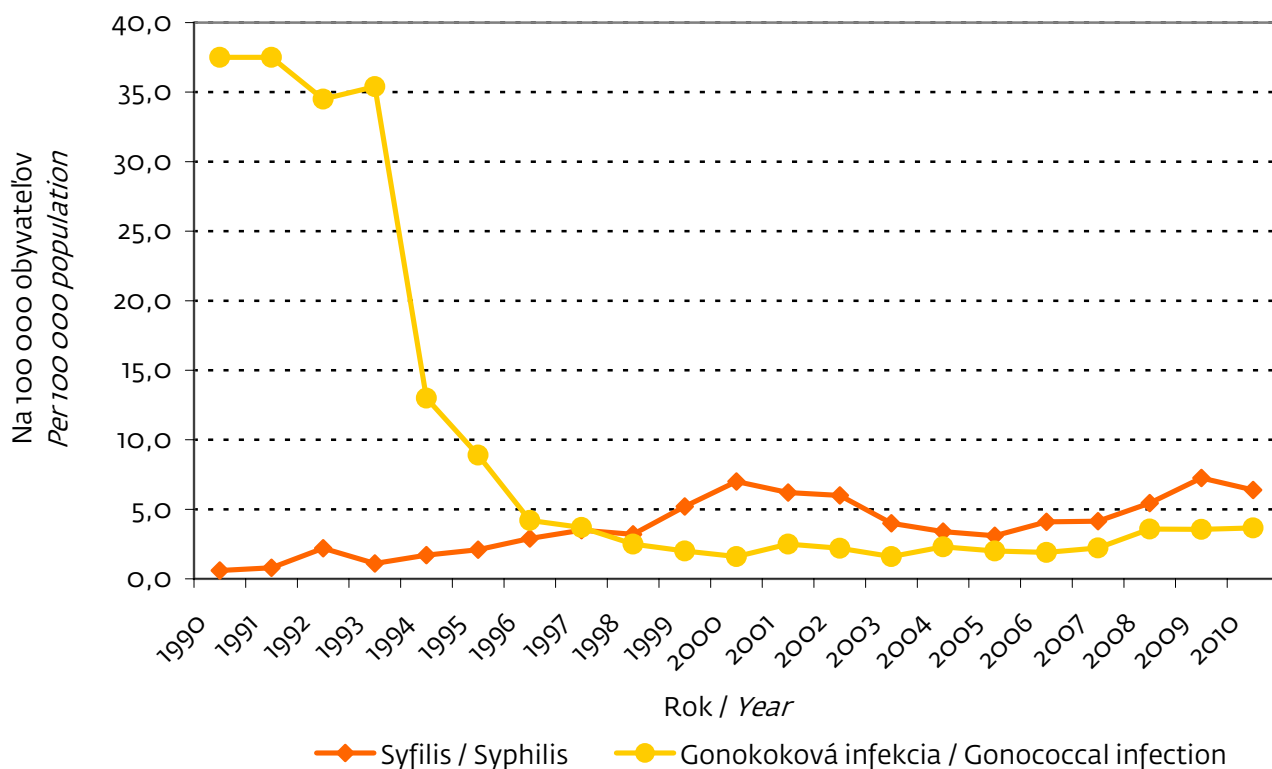
dokončenie

End of table

Rok Year	Počet hlásených pohlavných ochorení / Number of reported venereal diseases							
	syfilis <i>syphilis</i>	gonokoková infekcia <i>gonococcal infection</i>	chlamýdiový lymfogranu- lóm a mäkký vred <i>chlamydial lymphogran- uloma and ulcus molle</i>	iné prevažne sexuálne prenosné choroby <i>other diseases with predominantly sexual transmission</i>	na 100 000 obyvateľov / per 100 000 population			
					syfilis <i>syphilis</i>	gonokoková infekcia <i>gonococcal infection</i>	chlamýdiový lymfogranu- lóm a mäkký vred <i>chlamydial lymphogran- uloma and ulcus molle</i>	iné prevažne sexuálne prenosné choroby <i>other diseases with predominantly sexual transmission</i>
2006	222	102	2	366	4,1	1,9	0,0	6,8
2007	224	120	–	368	4,1	2,2	–	6,8
2008	294	193	–	476	5,4	3,6	–	8,8
2009	393	193	–	455	7,3	3,6	–	8,4
2010	347	199	–	646	6,4	3,7	–	11,9

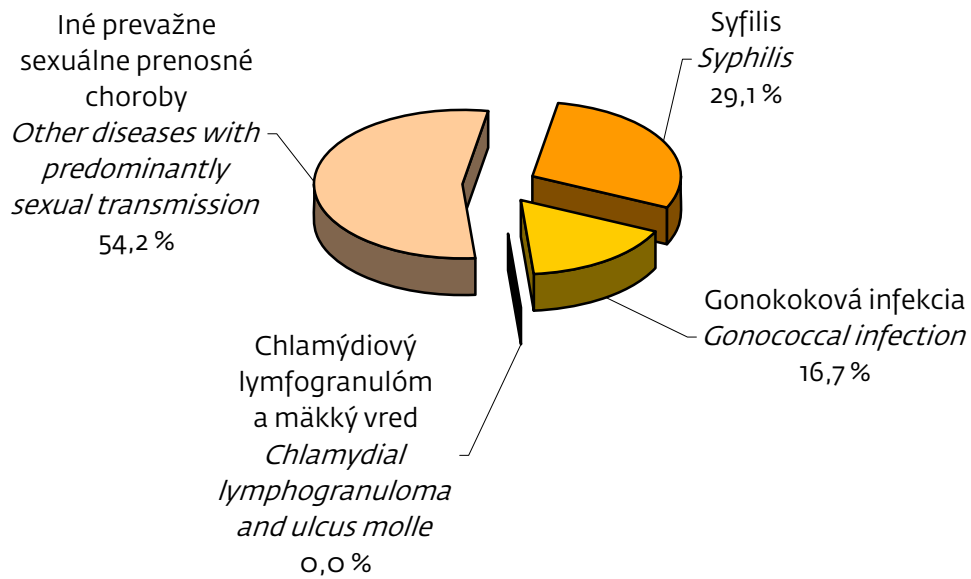
¹⁾ len občania s trvalým pobytom v SR / Only patients with permanent residence in the SR**G1 VÝVOJ POČTU HLÁSENÝCH OCHORENÍ NA SYFILIS A GONOKOKOVÚ INFEKCIU**

DEVELOPMENT IN NUMBER OF REPORTED DISEASES OF SYPHILIS AND GONOCOCCAL INFECTION



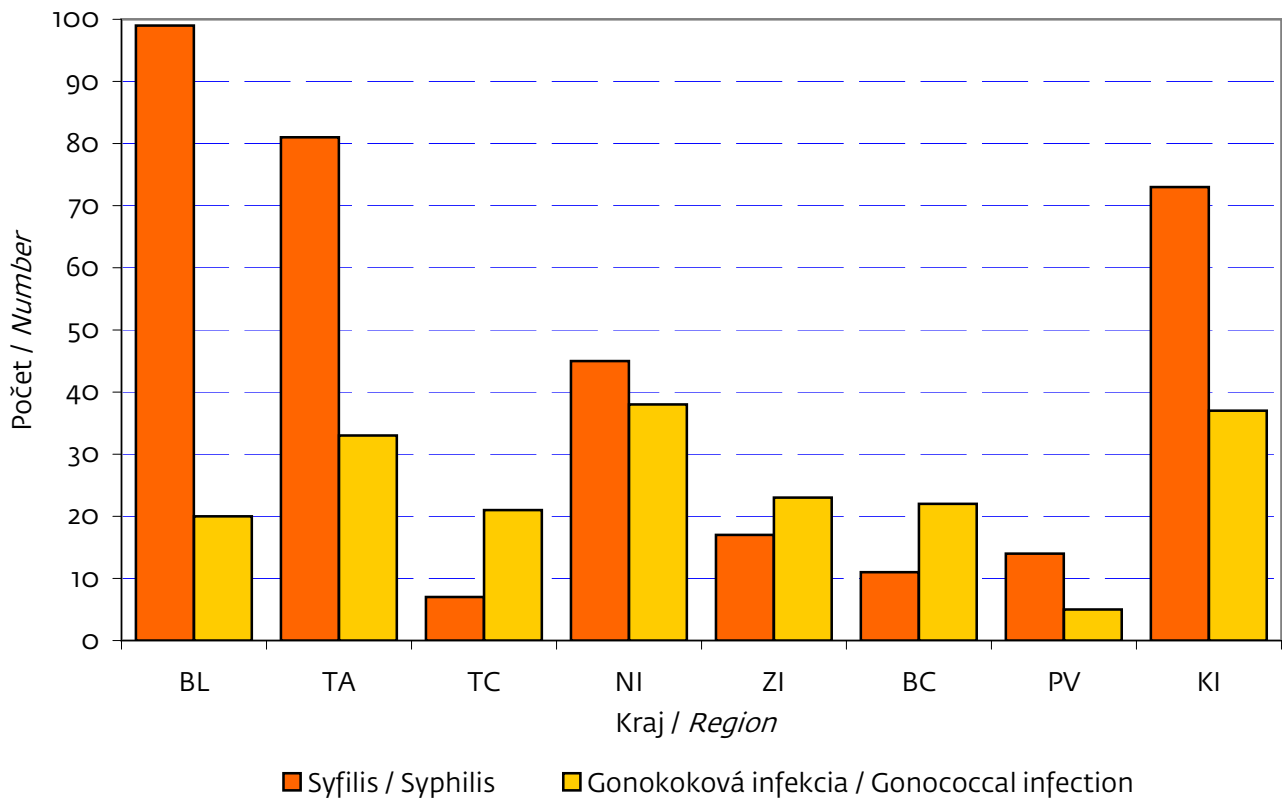
G 2 ŠTRUKTÚRA HLÁSENÝCH POHLAVNÝCH CHORÔB

STRUCTURE OF REPORTED VENEREAL DISEASES



G 3 HLÁSENÉ OCHORENIA NA SYFILIS A GONOKOKOVÚ INFEKCIU PODĽA TRVALÉHO BYDLISKA

REPORTED DISEASES OF SYPHILIS AND GONOCOCCAL INFECTION ACCORDING TO PERMANENT ADDRESS



T 2 HLÁSENÉ OCHORENIA NA SYFILIS A GONOKOKOVÚ INFEKCIU PODĽA TRVALÉHO BYDLISKA ¹⁾ V ROKOCH 2000 – 2010

REPORTED DISEASES OF SYPHILIS AND GONOCOCCAL INFECTION ACCORDING TO PERMANENT ADDRESS ¹⁾ WITHIN YEARS 2000 – 2010

začatie

Beginning of table

Územie	Syphilis / Syphilis										
	2000	2001	2002	2003	2004	2005	2006	2007	2008	2009	2010
Slovenská republika	377	337	319	216	181	168	222	224	294	393	347
Bratislavský kraj	226	194	133	79	60	53	86	91	92	115	99
Bratislava I	17	15	3	6	3	8	8	5	5	15	5
Bratislava II	64	52	45	23	13	6	30	21	20	23	21
Bratislava III	24	16	18	8	8	6	3	12	10	7	12
Bratislava IV	26	28	17	10	2	7	9	22	11	17	13
Bratislava V	69	64	37	23	19	17	25	20	23	29	24
Malacky	2	3	2	2	4	5	1	4	6	8	8
Pezinok	11	5	8	3	9	2	6	6	5	3	8
Senec	13	11	3	4	2	2	4	1	12	13	8
Trnavský kraj	24	38	28	25	10	17	28	30	100	117	81
Dunajská Streda	11	15	8	5	–	7	13	5	7	11	9
Galanta	4	13	7	11	2	3	5	16	21	28	13
Hlohovec	1	1	–	2	1	–	2	1	2	5	2
Piešťany	1	–	2	1	2	2	2	1	1	4	4
Senica	3	1	2	–	2	4	–	4	9	12	18
Skalica	–	–	3	2	1	1	–	1	3	4	4
Trnava	4	8	6	4	2	–	6	2	57	53	31
Trenčiansky kraj	3	8	3	6	9	15	10	8	16	16	7
Bánovce nad Bebravou	–	1	–	–	–	1	–	–	1	1	–
Ilava	–	–	–	1	–	–	–	–	–	–	–
Myjava	–	1	–	–	1	–	–	1	2	2	1
Nové Mesto nad Váhom	–	–	–	1	4	1	–	1	2	3	2
Partizánske	–	–	–	1	–	–	–	–	–	4	–
Považská Bystrica	1	4	1	–	–	–	1	–	–	1	–
Prievidza	–	–	2	3	–	1	–	–	–	3	2
Púchov	–	–	–	–	–	1	–	–	2	–	1
Trenčín	2	2	–	–	4	11	9	6	9	2	1
Nitriansky kraj	42	33	21	19	23	13	17	28	29	55	45
Komárno	13	8	7	5	1	2	3	8	1	7	8
Levice	4	3	3	5	6	2	1	4	3	22	16
Nitra	10	6	2	–	4	1	–	5	13	14	9
Nové Zámky	8	8	6	4	6	5	8	7	5	2	9
Šaľa	3	4	3	2	3	1	3	1	4	7	1
Topoľčany	1	1	–	3	1	–	–	1	2	3	1
Zlaté Moravce	3	3	–	–	2	2	2	2	1	–	1
Žilinský kraj	28	10	8	6	5	10	5	8	17	14	17
Bytča	1	–	–	–	–	–	1	–	1	–	–
Čadca	13	2	2	–	1	2	–	–	3	6	4
Dolný Kubín	–	1	3	2	–	–	–	–	1	1	–
Kysucké Nové Mesto	5	–	–	2	–	2	–	–	–	–	–
Liptovský Mikuláš	1	–	–	–	–	–	–	6	3	–	2
Martin	–	2	2	–	–	–	1	2	2	2	3
Námestovo	6	–	–	–	–	–	1	–	1	4	–

¹⁾ Ilen občania s trvalým pobytom v SR / Only patients with permanent residence in the SR

T 2 HLÁSENÉ OCHORENIA NA SYFILIS A GONOKOKOVÚ INFEKCIU PODĽA TRVALÉHO BYDLISKA ¹⁾ V ROKOCH 2000 – 2010

REPORTED DISEASES OF SYPHILIS AND GONOCOCCAL INFECTION ACCORDING TO PERMANENT ADDRESS ¹⁾ WITHIN YEARS 2000 – 2010

1. pokračovanie

1st continuation

Territory	Syphilis / Syphilis										
	2000	2001	2002	2003	2004	2005	2006	2007	2008	2009	2010
Ružomberok	–	2	1	–	–	–	–	–	1	–	2
Turčianske Teplice	–	–	–	1	–	–	–	–	–	–	–
Tvrdošín	–	–	–	–	–	–	–	–	3	–	–
Žilina	2	3	–	1	4	6	2	–	2	1	6
Banskobystrický kraj	11	20	18	6	5	7	6	13	10	23	11
Banská Bystrica	–	3	3	2	2	1	1	2	1	2	–
Banská Štiavnica	–	1	–	–	–	–	–	–	–	–	1
Brezno	1	2	–	–	1	–	–	4	–	1	1
Detva	2	–	–	–	–	–	–	–	–	–	–
Krupina	–	1	–	–	–	–	1	–	1	5	–
Lučenec	5	6	7	2	2	–	–	2	–	–	–
Poltár	–	–	3	1	–	–	–	–	–	–	2
Revúca	–	2	–	–	–	–	2	–	–	3	–
Rimavská Sobota	1	1	3	–	–	3	1	3	2	5	3
Veľký Krtíš	1	–	1	–	–	–	–	2	2	–	–
Zvolen	–	1	1	1	–	3	1	–	3	5	–
Žarnovica	1	1	–	–	–	–	–	–	–	–	1
Žiar nad Hronom	–	2	–	–	–	–	–	–	1	2	3
Prešovský kraj	26	21	29	13	8	27	50	28	20	16	14
Bardejov	–	3	–	–	–	–	–	1	–	1	1
Humenné	2	–	4	–	2	10	2	1	1	1	2
Kežmarok	–	2	3	–	1	1	–	–	–	–	–
Levoča	2	–	3	–	–	–	2	–	–	–	–
Medzilaborce	–	–	–	1	–	1	–	–	3	1	–
Poprad	3	4	7	–	–	–	–	2	1	–	–
Prešov	4	4	4	1	2	7	18	10	6	6	4
Sabinov	1	–	2	1	–	–	2	3	–	2	1
Snina	–	–	–	–	1	2	5	1	1	–	–
Stará Ľubovňa	1	–	–	–	–	–	–	2	1	2	1
Stropkov	–	–	–	–	–	–	–	–	–	1	1
Svidník	6	3	–	1	–	1	2	–	3	–	2
Vranov nad Topľou	7	5	6	9	2	5	19	8	4	2	2
Košický kraj	17	13	79	62	61	26	20	18	10	37	73
Gelnica	3	–	2	–	1	–	–	1	–	1	1
Košice I	–	1	4	1	7	–	1	–	–	3	8
Košice II	1	–	1	1	1	1	–	–	1	2	2
Košice III	–	–	1	–	2	–	–	–	–	–	–
Košice IV	3	–	2	–	2	–	–	–	–	–	1
Košice-okolie	1	2	4	4	–	1	1	4	2	7	1
Michalovce	–	5	4	4	13	4	4	4	1	6	4
Rožňava	2	–	1	1	3	1	1	–	1	1	–
Sobrance	–	–	1	–	1	3	2	2	1	3	1
Spišská Nová Ves	1	–	3	16	3	–	1	–	2	3	3
Trebišov	6	5	56	35	28	16	10	7	2	11	52

¹⁾ Ien občania s trvalým pobytom v SR / Only patients with permanent residence in the SR

T 2 HLÁSENÉ OCHORENIA NA SYFILIS A GONOKOKOVÚ INFEKCIU PODĽA TRVALÉHO BYDLISKA ¹⁾ V ROKOCH 2000 – 2010

REPORTED DISEASES OF SYPHILIS AND GONOCOCCAL INFECTION ACCORDING TO PERMANENT ADDRESS ¹⁾ WITHIN YEARS 2000 – 2010

2. pokračovanie

2nd continuation

Územie	Gonokoková infekcia / Gonococcal infection										
	2000	2001	2002	2003	2004	2005	2006	2007	2008	2009	2010
Slovenská republika	84	135	117	84	122	109	102	120	193	193	199
Bratislavský kraj	22	44	28	17	37	29	16	28	21	10	20
Bratislava I	4	1	1	4	1	5	–	2	1	1	–
Bratislava II	2	4	4	1	2	9	4	3	5	1	2
Bratislava III	–	3	2	3	–	1	3	4	2	1	1
Bratislava IV	5	8	7	6	9	8	3	6	1	–	8
Bratislava V	8	25	10	–	18	4	5	9	8	6	4
Malacky	2	2	–	–	3	1	1	2	1	–	–
Pezinok	–	1	4	1	4	1	–	1	1	–	2
Senec	1	–	–	2	–	–	–	1	2	1	3
Trnavský kraj	16	29	38	19	7	18	13	29	52	33	33
Dunajská Streda	2	2	3	–	–	3	1	–	4	6	5
Galanta	7	11	18	6	3	2	2	1	2	4	10
Hlohovec	–	–	1	–	–	–	2	2	5	2	2
Piešťany	1	–	1	–	–	2	–	3	3	3	–
Senica	2	–	1	–	2	–	3	1	5	2	1
Skalica	–	3	–	3	2	7	3	1	2	2	–
Trnava	4	13	14	13	–	4	2	21	31	14	15
Trenčiansky kraj	8	3	4	3	9	4	2	3	9	3	21
Bánovce nad Bebravou	–	–	1	–	–	–	–	–	2	1	5
Ilava	–	–	–	–	1	–	–	–	–	–	–
Myjava	1	–	–	–	–	–	–	–	–	–	–
Nové Mesto nad Váhom	–	–	–	–	–	2	1	–	3	2	1
Partizánske	4	2	–	–	2	–	–	–	–	–	1
Považská Bystrica	1	1	–	–	3	1	–	–	–	–	1
Prievidza	2	–	2	3	2	–	1	1	2	–	11
Púchov	–	–	–	–	1	–	–	1	–	–	–
Trenčín	–	–	1	–	–	1	–	1	2	–	2
Nitriansky kraj	14	24	13	18	20	19	22	17	23	47	38
Komárno	3	4	2	6	4	1	1	1	5	9	6
Levice	1	2	1	–	3	3	4	2	6	8	–
Nitra	2	4	3	10	4	8	10	9	7	8	16
Nové Zámky	1	12	4	1	2	2	2	–	2	14	12
Šaľa	7	2	2	1	3	1	–	1	–	6	3
Topoľčany	–	–	1	–	2	2	3	2	2	2	1
Zlaté Moravce	–	–	–	–	2	2	2	2	1	–	–
Žilinský kraj	2	5	5	2	12	13	5	4	19	17	23
Bytča	–	–	–	–	1	–	2	–	–	2	–
Čadca	–	–	–	–	–	1	1	–	1	1	5
Dolný Kubín	–	–	1	–	–	–	–	–	2	1	2
Kysucké Nové Mesto	–	1	–	–	–	1	–	–	1	–	2
Liptovský Mikuláš	1	2	–	–	–	–	–	1	1	4	–
Martin	1	1	3	2	1	4	2	–	6	2	4
Námestovo	–	–	–	–	–	–	–	–	–	–	2

¹⁾ Ilen občania s trvalým pobytom v SR / Only patients with permanent residence in the SR

T 2 HLÁSENÉ OCHORENIA NA SYFILIS A GONOKOKOVÚ INFEKCIU PODĽA TRVALÉHO BYDLISKA ¹⁾ V ROKOCH 2000 – 2010

REPORTED DISEASES OF SYPHILIS AND GONOCOCCAL INFECTION ACCORDING TO PERMANENT ADDRESS ¹⁾ WITHIN YEARS 2000 – 2010

dokončenie

End of table

Territory	Gonokoková infekcia / Gonococcal infection										
	2000	2001	2002	2003	2004	2005	2006	2007	2008	2009	2010
Ružomberok	–	–	–	–	–	–	–	1	2	1	–
Turčianske Teplice	–	–	–	–	–	–	–	–	–	1	–
Tvrdošín	–	–	–	–	–	–	–	–	–	–	–
Žilina	–	1	1	–	10	7	–	2	6	5	8
Banskobystrický kraj	10	15	12	7	14	8	16	7	30	28	22
Banská Bystrica	–	4	2	–	2	–	–	4	6	8	3
Banská Štiavnica	–	1	–	–	–	–	–	–	–	–	1
Brezno	–	–	–	1	–	–	–	–	10	2	1
Detva	1	1	–	1	1	–	–	–	–	1	–
Krupina	–	–	–	–	–	–	–	–	–	–	1
Lučenec	1	2	–	3	3	–	–	–	1	1	–
Poltár	–	–	1	–	–	–	–	–	–	1	–
Revúca	2	4	1	–	–	–	–	–	–	–	–
Rimavská Sobota	4	–	6	–	2	2	9	–	5	3	2
Veľký Krtíš	–	–	1	–	–	3	–	–	6	6	6
Zvolen	1	1	1	2	3	1	4	–	2	1	4
Žarnovica	–	–	–	–	–	–	1	–	–	–	1
Žiar nad Hronom	1	2	–	–	3	2	2	3	–	5	3
Prešovský kraj	9	14	9	4	1	6	3	10	5	13	5
Bardejov	–	1	1	–	–	–	–	–	–	–	–
Humenné	1	–	–	–	–	1	–	1	–	–	–
Kežmarok	–	2	1	–	–	–	–	2	2	–	–
Levoča	–	–	–	–	–	–	–	–	–	1	–
Medzilaborce	–	–	–	–	–	–	–	–	–	–	–
Poprad	–	–	1	–	–	–	–	3	–	–	–
Prešov	3	2	–	–	–	1	2	3	1	8	1
Sabinov	–	–	–	–	–	–	–	–	–	1	–
Snina	–	–	–	–	–	1	–	–	–	–	3
Stará Ľubovňa	–	1	1	1	–	–	–	1	–	1	–
Stropkov	–	3	1	–	–	–	–	–	–	1	–
Svidník	–	3	1	–	–	–	–	–	–	–	–
Vranov nad Topľou	5	2	3	3	1	3	1	–	2	1	1
Košický kraj	3	1	8	14	22	12	25	22	34	42	37
Gelnica	–	–	–	–	–	–	1	1	–	1	–
Košice I	–	–	1	–	2	–	2	–	–	–	1
Košice II	–	–	–	–	–	1	–	–	1	–	2
Košice III	–	–	–	–	2	–	–	–	–	–	–
Košice IV	–	–	1	–	3	–	2	1	1	–	4
Košice-okolie	–	1	1	–	1	3	1	–	–	3	2
Michalovce	–	–	–	8	5	3	13	1	8	16	12
Rožňava	–	–	–	3	2	–	1	2	2	–	1
Sobrance	–	–	–	–	1	–	–	–	–	7	4
Spišská Nová Ves	3	–	1	2	1	–	3	3	2	6	2
Trebišov	–	–	4	1	5	5	2	14	20	9	9

¹⁾ Ilen občania s trvalým pobytom v SR / Only patients with permanent residence in the SR

T 3 HLÁSENÉ OCHORENIA NA POHLAVNÉ CHOROBY PODĽA VEKU ¹⁾REPORTED AFFECTIONS OF VENEREAL DISEASES ACCORDING TO AGE ¹⁾

Vek Age	Syfilis / Syphilis					Gonokoková infekcia Gonococcal infection	Chlamý- diový lymfo- granulóm Chlamydial lymphogran- uloma	Mäkký vred Ulcus molle	Iné prevažne sexuálne prenosné choroby Other diseases with predominantly sexual transmission
	spolu total	v tom / including							
		vrodený congenital	včasný early	neskorý late	iný a nešpe- cifikovaný other and non-specified				
Spolu Total	347	1	160	16	170	199	-	-	646
0	1	1	-	-	-	-	-	-	3
1	-	-	-	-	-	-	-	-	3
2	-	-	-	-	-	1	-	-	3
3	-	-	-	-	-	-	-	-	1
4	-	-	-	-	-	-	-	-	2
5	-	-	-	-	-	-	-	-	-
6	1	-	1	-	-	-	-	-	1
7	-	-	-	-	-	1	-	-	1
8	-	-	-	-	-	-	-	-	2
9	-	-	-	-	-	-	-	-	3
10	-	-	-	-	-	-	-	-	1
11	-	-	-	-	-	-	-	-	3
12	-	-	-	-	-	-	-	-	2
13	-	-	-	-	-	1	-	-	2
14	-	-	-	-	-	-	-	-	2
15	8	-	6	1	1	1	-	-	3
16	4	-	3	-	1	4	-	-	2
17	4	-	4	-	-	5	-	-	15
18	6	-	4	-	2	7	-	-	14
19	9	-	5	-	4	5	-	-	24
20	8	-	6	-	2	4	-	-	20
21	8	-	4	-	4	6	-	-	35
22	15	-	13	-	2	11	-	-	26
23	7	-	4	-	3	7	-	-	31
24	11	-	4	-	7	10	-	-	34
25	14	-	6	-	8	10	-	-	37
26	17	-	7	-	10	14	-	-	26
27	14	-	9	-	5	12	-	-	27
28	13	-	6	-	7	10	-	-	24
29	13	-	7	-	6	11	-	-	21
30	8	-	6	-	2	6	-	-	19
31	10	-	8	-	2	11	-	-	26
32	19	-	6	1	12	9	-	-	25
33	13	-	6	1	6	6	-	-	16
34	9	-	5	-	4	4	-	-	12
35 - 44	70	-	26	2	42	28	-	-	70
45 - 54	25	-	8	2	15	9	-	-	62
55 - 64	28	-	5	5	18	5	-	-	31
65 - 74	5	-	1	2	2	1	-	-	15
75 a viac	7	-	-	2	5	-	-	-	2

¹⁾ len občania s trvalým pobytom v SR / Only patients with permanent residence in the SR

**T 4 HLÁSENÉ OCHORENIA NA POHLAVNÉ CHOROBY PODĽA DIAGNÓZ, POHLAVIA
A DRUHU OCHORENIA**

 REPORTED AFFECTIONS OF VENEREAL DISEASES ACCORDING TO DIAGNOSES, SEX
AND TYPE OF AFFECTION

Diagnóza Diagnosis	Druh ochorenia / Type of affection											
	vôbec prvé v živote first ever in the life		recidíva relaps		reinfekcia reinfection		zistené pri úmrtí discovered by death		chronické chronical		neudané unannounced	
	muži	ženy	males	females	muži	ženy	males	females	muži	ženy	males	females
Syfilis (A50 – A53) Syphilis (A50 – A53)	178	156	–	–	2	3	–	–	2	6	–	–
vrodený (A50) congenital (A50)	1	–	–	–	–	–	–	–	–	–	–	–
včasný (A51) early (A51)	84	74	–	–	1	–	–	–	–	1	–	–
neskorý (A52) late (A52)	11	5	–	–	–	–	–	–	–	–	–	–
iný a nešpecifikovaný (A53) / other and unspecified (A53)	82	77	–	–	1	3	–	–	2	5	–	–
Gonokoková infekcia (A54) Gonococcal infection (A54)	133	52	9	–	5	–	–	–	–	–	–	–
Chlamýdiový lymfogranulóm (A55) / Chlamydial lymphogranuloma (A55)	–	–	–	–	–	–	–	–	–	–	–	–
Mäkký vred (A57) Ulcus molle (A57)	–	–	–	–	–	–	–	–	–	–	–	–
Iné prevažne sexuálne prenosné choroby Other diseases with predominantly sexual transmission (A56, A59.o, A60.o, A60.1, A63, A64, B16, B20, B25, B37.3, B37.4, B85.3, B86)	295	233	61	39	8	5	–	–	3	2	–	–

T 5 HLÁSENÉ OCHORENIA NA POHLAVNÉ CHOROBY PODĽA DIAGNÓZ, POHLAVIA A DRUHU LIEČENIA

REPORTED AFFECTIONS OF VENEREAL DISEASES ACCORDING TO DIAGNOSES, SEX AND TYPE OF AFFECTION

Diagnóza Diagnosis	Druh liečenia / Type of treatment							
	spolu total		ambulantne in out-patient department		hospitalizácia hospitalisation		neudaný unannounced	
	muži	ženy	males	females	muži	ženy	males	females
Syfilis (A50 – A53) Syphilis (A50 – A53)	182	165	24	23	158	142	–	–
vrodený (A50) congenital (A50)	1	–	1	–	–	–	–	–
včasný (A51) early (A51)	85	75	8	10	77	65	–	–
neskorý (A52) late (A52)	11	5	3	2	8	3	–	–
iný a nešpecifikovaný (A53) / other and unspecified (A53)	85	85	12	11	73	74	–	–
Gonokoková infekcia (A54) Gonococcal infection (A54)	147	52	116	43	31	9	–	–
Chlamýdiový lymfogranulóm (A55) / Chlamydial lymphogranuloma (A55)	–	–	–	–	–	–	–	–
Mäkký vred (A57) Ulcus molle (A57)	–	–	–	–	–	–	–	–
Iné prevažne sexuálne prenosné choroby Other diseases with predominantly sexual transmission (A56, A59.o, A60.o, A60.1, A63, A64, B16, B20, B25, B37.3, B37.4, B85.3, B86)	367	279	357	263	10	16	–	–

**T 6 HLÁSENÉ OCHORENIA NA POHLAVNÉ CHOROBY PODĽA DIAGNÓZ, POHLAVIA
A EKONOMICKEJ AKTIVITY**

 REPORTED AFFECTIONS OF VENEREAL DISEASES ACCORDING TO DIAGNOSES, SEX
AND ECONOMIC ACTIVITY

začatie

Beginning of table

Diagnóza <i>Diagnosis</i>	Úhrn <i>Sum</i>	Muži / <i>Males</i>				
		spolu <i>total</i>	v tom / <i>including</i>			
			žiak/ študent <i>pupil/ student</i>	pravidelne zamestnaný (-á) <i>regularly employed</i>	príležitostne zamestnaný (-á) <i>temporary employed</i>	nezamestnaný (-á) <i>unemployed</i>
Syfilis (A50 – A53) <i>Syphilis (A50 – A53)</i>	347	182	10	91	15	48
vrodený (A50) <i>congenital (A50)</i>	1	1	–	–	–	–
včasný (A51) <i>early (A51)</i>	160	85	8	42	8	20
neskorý (A52) <i>late (A52)</i>	16	11	1	2	–	4
iný a nešpecifikovaný (A53) / <i>other and unspecified (A53)</i>	170	85	1	47	7	24
Gonokoková infekcia (A54) <i>Gonococcal infection (A54)</i>	199	147	13	98	8	24
Chlamýdiový lymfógranulóm (A55) / <i>Chlamydial lymphogranuloma (A55)</i>	–	–	–	–	–	–
Mäkký vred (A57) <i>Ulcus molle (A57)</i>	–	–	–	–	–	–
Iné prevažne sexuálne prenosné choroby <i>Other diseases with predominantly sexual transmission (A56, A59.o, A60.o, A60.1, A63, A64, B16, B20, B25, B37.3, B37.4, B85.3, B86)</i>	646	367	48	235	14	26

**T 6 HLÁSENÉ OCHORENIA NA POHLAVNÉ CHOROBY PODĽA DIAGNÓZ, POHLAVIA
A EKONOMICKEJ AKTIVITY**

 REPORTED AFFECTIONS OF VENEREAL DISEASES ACCORDING TO DIAGNOSES, SEX
AND ECONOMIC ACTIVITY

1. pokračovanie

1st continuation

Diagnóza	Muži / Males				
	v tom / including				
	dôchodca (-kyňa) – invalidný (-á) fully disabled	dôchodca (-kyňa) – starobný (-á) retired	žiadny, závislá od inej osoby none of above, dependent	iný other	neznámy unknown
Syfilis (A50 – A53) Syphilis (A50 – A53)	2	9	1	5	1
vrodený (A50) congenital (A50)	–	–	1	–	–
včasný (A51) early (A51)	2	2	–	2	1
neskorý (A52) late (A52)	–	4	–	–	–
iný a nešpecifikovaný (A53) / other and unspecified (A53)	–	3	–	3	–
Gonokoková infekcia (A54) Gonococcal infection (A54)	2	1	–	–	1
Chlamýdiový lymfogranulóm (A55) / Chlamydial lymphogranuloma (A55)	–	–	–	–	–
Mäkký vred (A57) Ulcus molle (A57)	–	–	–	–	–
Iné prevažne sexuálne prenosné choroby Other diseases with predominantly sexual transmission (A56, A59.o, A60.o, A60.1, A63, A64, B16, B20, B25, B37.3, B37.4, B85-3, B86)	1	15	4	9	15

**T 6 HLÁSENÉ OCHORENIA NA POHLAVNÉ CHOROBY PODĽA DIAGNÓZ, POHLAVIA
A EKONOMICKEJ AKTIVITY**

 REPORTED AFFECTIONS OF VENEREAL DISEASES ACCORDING TO DIAGNOSES, SEX
AND ECONOMIC ACTIVITY

2. pokračovanie

2nd continuation

Diagnosis	Ženy / Females				
	spolu total	v tom / including			
		žiak/ študent pupil/ student	pravidelne zamestnaný (-á) regularly employed	príležitostne zamestnaný (-á) temporary employed	nezamestnaný (-á) unemployed
Syfilis (A50 – A53) Syphilis (A50 – A53)	165	12	54	5	63
vrodený (A50) congenital (A50)	–	–	–	–	–
včasný (A51) early (A51)	75	9	19	2	39
neskorý (A52) late (A52)	5	–	1	1	1
iný a nešpecifikovaný (A53) / other and unspecified (A53)	85	3	34	2	23
Gonokoková infekcia (A54) Gonococcal infection (A54)	52	10	24	–	10
Chlamýdiový lymfogranulóm (A55) / Chlamydial lymphogranuloma (A55)	–	–	–	–	–
Mäkký vred (A57) Ulcus molle (A57)	–	–	–	–	–
Iné prevažne sexuálne prenosné choroby Other diseases with predominantly sexual transmission (A56, A59.o, A60.o, A60.1, A63, A64, B16, B20, B25, B37.3, B37.4, B85.3, B86)	279	56	137	14	19

**T 6 HLÁSENÉ OCHORENIA NA POHLAVNÉ CHOROBY PODĽA DIAGNÓZ, POHLAVIA
A EKONOMICKEJ AKTIVITY**

 REPORTED AFFECTIONS OF VENEREAL DISEASES ACCORDING TO DIAGNOSES, SEX
AND ECONOMIC ACTIVITY

dokončenie

End of table

Diagnóza <i>Diagnosis</i>	Ženy / <i>Females</i>				
	v tom / <i>including</i>				
	dôchodca (-kyňa) – invalidný (-á) <i>fully disabled</i>	dôchodca (-kyňa) – starobný (-á) <i>retired</i>	žiadny, závislá od inej osoby <i>none of above, dependent</i>	iný <i>other</i>	neznámy <i>unknown</i>
Syfilis (A50 – A53) <i>Syphilis (A50 – A53)</i>	4	12	2	10	3
vrodený (A50) <i>congenital (A50)</i>	–	–	–	–	–
včasný (A51) <i>early (A51)</i>	–	–	–	5	1
neskorý (A52) <i>late (A52)</i>	–	2	–	–	–
iný a nešpecifikovaný (A53) / <i>other and unspecified (A53)</i>	4	10	2	5	2
Gonokoková infekcia (A54) <i>Gonococcal infection (A54)</i>	–	1	1	4	2
Chlamýdiový lymfogranulóm (A55) / <i>Chlamydial lymphogranuloma (A55)</i>	–	–	–	–	–
Mäkký vred (A57) <i>Ulcus molle (A57)</i>	–	–	–	–	–
Iné prevažne sexuálne prenosné choroby <i>Other diseases with predominantly sexual transmission (A56, A59.o, A60.o, A60.1, A63, A64, B16, B20, B25, B37.3, B37.4, B85.3, B86)</i>	4	8	9	13	19

T 7 HLÁSENÉ OCHORENIA NA POHLAVNÉ CHOROBY PODĽA DIAGNÓZ, POHLAVIA A RODINNÉHO STAVU

REPORTED AFFECTIONS OF VENEREAL DISEASES ACCORDING TO DIAGNOSES, SEX AND MARITAL STATUS

začatie

Beginning of table

Diagnóza	Úhrn Sum	Muži / Males					
		spolu	v tom				
			slobodný	ženatý	rozvedený	vdovec	nezistený
Syfilis (A50 – A53)	347	182	104	41	28	4	5
vrodený (A50)	1	1	1	–	–	–	–
včasný (A51)	160	85	56	15	10	1	3
neskorý (A52)	16	11	4	3	3	1	–
iný a nešpecifikovaný (A53)	170	85	43	23	15	2	2
Gonokoková infekcia (A54)	199	147	100	25	16	–	6
Chlamýdiový lymfogranulóm (A55)	–	–	–	–	–	–	–
Mäkký vred (A57)	–	–	–	–	–	–	–
Iné prevažne sexuálne prenosné choroby (A56, A59.o, A60.o, A60.1, A63, A64, B16, B20, B25, B37.3, B37.4, B85.3, B86)	646	367	210	112	21	–	24

dokončenie

End of table

Diagnosis	Ženy / Females					
	total	including				
		free	married	divorced	widow	unknown
Syphilis (A50 – A53)	165	97	34	20	11	3
congenital (A50)	–	–	–	–	–	–
early (A51)	75	54	11	8	2	–
late (A52)	5	2	1	1	1	–
other and unspecified (A53)	85	41	22	11	8	3
Gonococcal infection (A54)	52	30	14	7	–	1
Chlamydial lymphogranuloma (A55)	–	–	–	–	–	–
Ulcus molle (A57)	–	–	–	–	–	–
Other diseases with predominantly sexual transmission (A56, A59.o, A60.o, A60.1, A63, A64, B16, B20, B25, B37.3, B37.4, B85.3, B86)	279	172	77	14	2	14

T 8 HLÁSENÉ OCHORENIA NA POHLAVNÉ CHOROBY PODĽA VEKOVÝCH SKUPÍN, POHLAVIA A DIAGNÓZ

REPORTED AFFECTIONS OF VENEREAL DISEASES ACCORDING TO AGE GROUPS, SEX AND DIAGNOSES

začatie

Beginning of table

Veková skupina Age group		Tuzemci / Nationals									
		diagnóza / diagnosis									
		A50 – A53	v tom / including				A54	A55	A57	iné other	
A50	A51		A52	A53							
Spolu		347	1	160	16	170	199	–	–	646	
v tom	muži	182	1	85	11	85	147	–	–	367	
	ženy	spolu	165	–	75	5	85	52	–	–	279
		z toho tehotné	44	–	22	1	21	2	–	–	13
do 4 rokov	muži	1	1	–	–	–	–	–	–	4	
	ženy	–	–	–	–	–	1	–	–	8	
5 – 14 rokov	muži	1	–	1	–	–	1	–	–	12	
	ženy	–	–	–	–	–	1	–	–	5	
15 – 24 rokov	muži	31	–	20	1	10	39	–	–	92	
	ženy	29	–	20	–	9	19	–	–	107	
25 – 34 rokov	muži	67	–	36	1	30	73	–	–	143	
	ženy	41	–	22	–	19	20	–	–	82	
35 – 44 rokov	muži	40	–	16	1	23	22	–	–	49	
	ženy	28	–	9	1	18	6	–	–	21	
45 – 54 rokov	muži	17	–	6	2	9	9	–	–	34	
	ženy	8	–	2	–	6	–	–	–	28	
55 – 64 rokov	muži	19	–	5	4	10	2	–	–	20	
	ženy	9	–	–	1	8	3	–	–	11	
65 a starší	muži	6	–	1	2	3	1	–	–	13	
	ženy	6	–	–	2	4	–	–	–	4	

**T 8 HLÁSENÉ OCHORENIA NA POHLAVNÉ CHOROBY PODĽA VEKOVÝCH SKUPÍN,
POHLAVIA A DIAGNÓZ**

 REPORTED AFFECTIONS OF VENEREAL DISEASES ACCORDING TO AGE GROUPS,
SEX AND DIAGNOSES

dokončenie

End of table

Veková skupina Age group		Cudzinci / Foreigners								
		diagnóza / diagnosis								
		A50 – A53	v tom / including				A54	A55	A57	iné other
A50	A51		A52	A53						
Total		–	–	–	–	–	–	–	–	–
including	males	–	–	–	–	–	–	–	–	–
	females	total	–	–	–	–	–	–	–	–
		of which pregnant	–	–	–	–	–	–	–	–
till 4 years	males	–	–	–	–	–	–	–	–	–
	females	–	–	–	–	–	–	–	–	–
5 – 14 years	males	–	–	–	–	–	–	–	–	–
	females	–	–	–	–	–	–	–	–	–
15 – 24 years	males	–	–	–	–	–	–	–	–	–
	females	–	–	–	–	–	–	–	–	–
25 – 34 years	males	–	–	–	–	–	–	–	–	–
	females	–	–	–	–	–	–	–	–	–
35 – 44 years	males	–	–	–	–	–	–	–	–	–
	females	–	–	–	–	–	–	–	–	–
45 – 54 years	males	–	–	–	–	–	–	–	–	–
	females	–	–	–	–	–	–	–	–	–
55 – 64 years	males	–	–	–	–	–	–	–	–	–
	females	–	–	–	–	–	–	–	–	–
65 and older	males	–	–	–	–	–	–	–	–	–
	females	–	–	–	–	–	–	–	–	–

T 9 HLÁSENÉ OCHORENIA NA POHLAVNÉ CHOROBY PODĽA DIAGNÓZ, VEKOVÝCH SKUPÍN A POHLAVIA

REPORTED AFFECTIONS OF VENEREAL DISEASES ACCORDING TO DIAGNOSES, AGE GROUPS AND SEX

začatie

Beginning of table

Druh ochorenia	Spolu Total	v tom / incl.		Vekové skupiny					
		muži males	ženy females	do / till 4 rokov		5 – 14 rokov		15 – 24 rokov	
				muži	ženy	muži	ženy	muži	ženy
Syfilis	347	182	165	1	–	1	–	31	49
vôbec prvé (v živote)	334	178	156	1	–	1	–	31	49
recidíva	–	–	–	–	–	–	–	–	–
reinfekcia	5	2	3	–	–	–	–	–	–
zistené pri úmrtí	–	–	–	–	–	–	–	–	–
chronické	8	2	6	–	–	–	–	–	–
neudané	–	–	–	–	–	–	–	–	–
Gonokoková infekcia	199	147	52	–	1	1	1	39	21
vôbec prvé (v živote)	185	133	52	–	1	1	1	35	21
recidíva	9	9	–	–	–	–	–	2	–
reinfekcia	5	5	–	–	–	–	–	2	–
zistené pri úmrtí	–	–	–	–	–	–	–	–	–
chronické	–	–	–	–	–	–	–	–	–
neudané	–	–	–	–	–	–	–	–	–
Iné prevažne sexuálne prenosné choroby	646	367	279	4	8	12	5	92	112
vôbec prvé (v živote)	528	295	233	4	8	12	5	85	102
recidíva	100	61	39	–	–	–	–	6	9
reinfekcia	13	8	5	–	–	–	–	–	1
zistené pri úmrtí	–	–	–	–	–	–	–	–	–
chronické	5	3	2	–	–	–	–	1	–
neudané	–	–	–	–	–	–	–	–	–

T 9 HLÁSENÉ OCHORENIA NA POHLAVNÉ CHOROBY PODĽA DIAGNÓZ, VEKOVÝCH SKUPÍN A POHLAVIA

REPORTED AFFECTIONS OF VENEREAL DISEASES ACCORDING TO DIAGNOSES, AGE GROUPS AND SEX

dokončenie

End of table

Age group										Type of affection
25 – 34 years		35 – 44 years		45 – 54 years		55 – 64 years		65 a starší and older		
males	females	males	females	males	females	males	females	males	females	
67	63	40	30	17	8	19	9	6	6	Syphilis
67	59	38	29	16	8	19	5	5	6	first ever (in the life)
–	–	–	–	–	–	–	–	–	–	relaps
–	3	1	–	1	–	–	–	–	–	reinfection
–	–	–	–	–	–	–	–	–	–	discovered by death
–	1	1	1	–	–	–	4	1	–	chronical
–	–	–	–	–	–	–	–	–	–	unreported
73	20	22	6	9	–	2	3	1	–	Gonococcal infection
68	20	20	6	8	–	–	3	1	–	first ever (in the life)
3	–	1	–	1	–	2	–	–	–	relaps
2	–	1	–	–	–	–	–	–	–	reinfection
–	–	–	–	–	–	–	–	–	–	discovered by death
–	–	–	–	–	–	–	–	–	–	chronical
–	–	–	–	–	–	–	–	–	–	unreported
143	90	49	21	34	28	20	11	13	4	Other diseases with predominantly sexual transmission
115	70	37	17	19	20	12	8	11	3	first ever (in the life)
23	17	9	4	14	6	8	3	1	–	relaps
5	2	2	–	1	2	–	–	–	–	reinfection
–	–	–	–	–	–	–	–	–	–	discovered by death
–	1	1	–	–	–	–	–	1	1	chronical
–	–	–	–	–	–	–	–	–	–	unreported

T 10 HLÁSENÉ OCHORENIA NA SYFILIS A GONOKOKOVÚ INFEKCIU PODĽA TRVALÉHO BYDLISKA ¹⁾, POHLAVIA A SKUPINY ZAMESTNANIAREPORTED AFFECTIONS OF SYPHILIS AND GONOCOCCAL INFECTION ACCORDING TO PERMANENT ADDRESS ¹⁾, SEX AND EMPLOYMENT GROUP

začatie

Beginning of table

Územie trvalého bydliska	Syfílisis					Gonokoková infekcia				
	v tom		z toho zamestnanec			v tom		z toho zamestnanec		
	muži	ženy	MV	MO	neudané	muži	ženy	MV	MO	neudané
Slovenská republika	182	165	–	–	347	147	52	8	2	189
Bratislavský kraj	57	42	–	–	99	15	5	–	–	20
Bratislava I	4	1	–	–	5	–	–	–	–	–
Bratislava II	13	8	–	–	21	2	–	–	–	2
Bratislava III	7	5	–	–	12	1	–	–	–	1
Bratislava IV	10	3	–	–	13	5	3	–	–	8
Bratislava V	13	11	–	–	24	4	–	–	–	4
Malacky	3	5	–	–	8	–	–	–	–	–
Pezinok	2	6	–	–	8	2	–	–	–	2
Senec	5	3	–	–	8	1	2	–	–	3
Trnavský kraj	40	41	–	–	81	22	11	1	–	32
Dunajská Streda	6	3	–	–	9	4	1	1	–	4
Galanta	5	8	–	–	13	5	5	–	–	10
Hlohovec	1	1	–	–	2	2	–	–	–	2
Piešťany	3	1	–	–	4	–	–	–	–	–
Senica	8	10	–	–	18	–	1	–	–	1
Skalica	1	3	–	–	4	–	–	–	–	–
Trnava	16	15	–	–	31	11	4	–	–	15
Trenčiansky kraj	3	4	–	–	7	16	5	1	–	20
Bánovce nad Bebravou	–	–	–	–	–	3	2	–	–	5
Ilava	–	–	–	–	–	–	–	–	–	–
Myjava	1	–	–	–	1	–	–	–	–	–
Nové Mesto nad Váhom	1	1	–	–	2	1	–	1	–	–
Partizánske	–	–	–	–	–	1	–	–	–	1
Považská Bystrica	–	–	–	–	–	1	–	–	–	1
Prievidza	1	1	–	–	2	9	2	–	–	11
Púchov	–	1	–	–	1	–	–	–	–	–
Trenčín	–	1	–	–	1	1	1	–	–	2
Nitriansky kraj	26	19	–	–	45	33	5	3	1	34
Komárno	3	5	–	–	8	6	–	–	–	6
Levice	10	6	–	–	16	–	–	–	–	–
Nitra	6	3	–	–	9	14	2	1	1	14
Nové Zámky	5	4	–	–	9	9	3	2	–	10
Šaľa	–	1	–	–	1	3	–	–	–	3
Topoľčany	1	–	–	–	1	1	–	–	–	1
Zlaté Moravce	1	–	–	–	1	–	–	–	–	–
Žilinský kraj	7	10	–	–	17	15	8	–	1	22
Bytča	–	–	–	–	–	–	–	–	–	–
Čadca	2	2	–	–	4	2	3	–	–	5
Dolný Kubín	–	–	–	–	–	1	1	–	1	1
Kysucké Nové Mesto	–	–	–	–	–	1	1	–	–	2
Liptovský Mikuláš	–	2	–	–	2	–	–	–	–	–
Martin	2	1	–	–	3	3	1	–	–	4
Námestovo	–	–	–	–	–	2	–	–	–	2

¹⁾ Ien občania s trvalým pobytom v SR / Only patients with permanent residence in the SR

T 10 HLÁSENÉ OCHORENIA NA SYFILIS A GONOKOKOVÚ INFEKCIU PODĽA TRVALÉHO BYDLISKA ¹⁾, POHLAVIA A SKUPINY ZAMESTNANIA

 REPORTED AFFECTIONS OF SYPHILIS AND GONOCOCCAL INFECTION ACCORDING TO PERMANENT ADDRESS ¹⁾, SEX AND EMPLOYMENT GROUP

dokončenie

End of table

Territory of permanent address	Syphilis					Gonococcal infection				
	including		of which employee			including		of which employee		
	males	females	the MI of the SR	the MD of the SR	unann- ounced	males	females	the MI of the SR	the MD of the SR	unann- ounced
Ružomberok	1	1	–	–	2	–	–	–	–	–
Turčianske Teplice	–	–	–	–	–	–	–	–	–	–
Tvrdošín	–	–	–	–	–	–	–	–	–	–
Žilina	2	4	–	–	6	6	2	–	–	8
Banskobystrický kraj	7	4	–	–	11	16	6	2	–	20
Banská Bystrica	–	–	–	–	–	2	1	–	–	3
Banská Štiavnica	1	–	–	–	1	–	1	–	–	1
Brezno	–	1	–	–	1	1	–	–	–	1
Detva	–	–	–	–	–	–	–	–	–	–
Krupina	–	–	–	–	–	1	–	–	–	1
Lučenec	–	–	–	–	–	–	–	–	–	–
Poltár	2	–	–	–	2	–	–	–	–	–
Revúca	–	–	–	–	–	–	–	–	–	–
Rimavská Sobota	2	1	–	–	3	1	1	–	–	2
Veľký Krtíš	–	–	–	–	–	5	1	2	–	4
Zvolen	–	–	–	–	–	2	2	–	–	4
Žarnovica	–	1	–	–	1	1	–	–	–	1
Žiar nad Hronom	2	1	–	–	3	3	–	–	–	3
Prešovský kraj	8	6	–	–	14	2	3	1	–	4
Bardejov	1	–	–	–	1	–	–	–	–	–
Humenné	–	2	–	–	2	–	–	–	–	–
Kežmarok	–	–	–	–	–	–	–	–	–	–
Levoča	–	–	–	–	–	–	–	–	–	–
Medzilaborce	–	–	–	–	–	–	–	–	–	–
Poprad	–	–	–	–	–	–	–	–	–	–
Prešov	3	1	–	–	4	1	–	–	–	1
Sabinov	–	1	–	–	1	–	–	–	–	–
Snina	–	–	–	–	–	1	2	1	–	2
Stará Ľubovňa	1	–	–	–	1	–	–	–	–	–
Stropkov	1	–	–	–	1	–	–	–	–	–
Svidník	2	–	–	–	2	–	–	–	–	–
Vranov nad Topľou	–	2	–	–	2	–	1	–	–	1
Košický kraj	34	39	–	–	73	28	9	–	–	37
Gelnica	–	1	–	–	1	–	–	–	–	–
Košice I	6	2	–	–	8	–	1	–	–	1
Košice II	1	1	–	–	2	2	–	–	–	2
Košice III	–	–	–	–	–	–	–	–	–	–
Košice IV	1	–	–	–	1	2	2	–	–	4
Košice-okolie	–	1	–	–	1	2	–	–	–	2
Michalovce	2	2	–	–	4	9	3	–	–	12
Rožňava	–	–	–	–	–	–	1	–	–	1
Sobrance	–	1	–	–	1	3	1	–	–	4
Spišská Nová Ves	1	2	–	–	3	1	1	–	–	2
Trebišov	23	29	–	–	52	9	–	–	–	9

¹⁾ len občania s trvalým pobytom v SR / Only patients with permanent residence in the SR

T 11.1 HLÁSENÉ OCHORENIA NA POHLAVNÉ CHOROBY PODĽA TRVALÉHO BYDLISKA ¹⁾REPORTED AFFECTIONS OF VENEREAL DISEASES ACCORDING TO PERMANENT ADDRESS ¹⁾

začatie

Beginning of table

Územie trvalého bydliska	Syfílís					Gonoko- ková infekcia	Chlamý- diový lymfo- granulóm	Mäkký vred	Iné prevažne sexuálne prenosné choroby
	spolu	v tom							
		vrodený	včasný	neskorý	iný a nešpe- cifikovaný				
Slovenská republika	347	1	160	16	170	199	–	–	646
Bratislavský kraj	99	–	34	4	61	20	–	–	71
Bratislava I	5	–	–	–	5	–	–	–	–
Bratislava II	21	–	7	1	13	2	–	–	3
Bratislava III	12	–	4	–	8	1	–	–	3
Bratislava IV	13	–	4	2	7	8	–	–	17
Bratislava V	24	–	9	–	15	4	–	–	39
Malacky	8	–	2	1	5	–	–	–	–
Pezinok	8	–	4	–	4	2	–	–	7
Senec	8	–	4	–	4	3	–	–	2
Trnavský kraj	81	–	15	1	65	33	–	–	119
Dunajská Streda	9	–	2	1	6	5	–	–	–
Galanta	13	–	1	–	12	10	–	–	5
Hlohovec	2	–	–	–	2	2	–	–	3
Piešťany	4	–	1	–	3	–	–	–	1
Senica	18	–	6	–	12	1	–	–	–
Skalica	4	–	1	–	3	–	–	–	–
Trnava	31	–	4	–	27	15	–	–	110
Trenčiansky kraj	7	–	5	–	2	21	–	–	16
Bánovce nad Bebravou	–	–	–	–	–	5	–	–	1
Ilava	–	–	–	–	–	–	–	–	–
Myjava	1	–	1	–	–	–	–	–	–
Nové Mesto nad Váhom	2	–	1	–	1	1	–	–	1
Partizánske	–	–	–	–	–	1	–	–	–
Považská Bystrica	–	–	–	–	–	1	–	–	11
Prievidza	2	–	2	–	–	11	–	–	1
Púchov	1	–	–	–	1	–	–	–	1
Trenčín	1	–	1	–	–	2	–	–	1
Nitriansky kraj	45	–	33	3	9	38	–	–	127
Komárno	8	–	7	1	–	6	–	–	1
Levice	16	–	16	–	–	–	–	–	9
Nitra	9	–	7	1	1	16	–	–	74
Nové Zámky	9	–	1	–	8	12	–	–	21
Šaľa	1	–	1	–	–	3	–	–	18
Topoľčany	1	–	–	1	–	1	–	–	1
Zlaté Moravce	1	–	1	–	–	–	–	–	3
Žilinský kraj	17	–	7	1	9	23	–	–	72
Bytča	–	–	–	–	–	–	–	–	1
Čadca	4	–	3	–	1	5	–	–	5
Dolný Kubín	–	–	–	–	–	2	–	–	7
Kysucké Nové Mesto	–	–	–	–	–	2	–	–	1
Liptovský Mikuláš	2	–	1	–	1	–	–	–	1
Martin	3	–	–	–	3	4	–	–	40
Námestovo	–	–	–	–	–	2	–	–	11

¹⁾ Ien občania s trvalým pobytom v SR / Only patients with permanent residence in the SR

T 11.1 HLÁSENÉ OCHORENIA NA POHLAVNÉ CHOROBY PODĽA TRVALÉHO BYDLISKA ¹⁾REPORTED AFFECTIONS OF VENEREAL DISEASES ACCORDING TO PERMANENT ADDRESS ¹⁾

dokončenie

End of table

Territory of permanent address	Syphilis					Gonococcal infection	Chlamydial lymphogran- uloma	Ulcus molle	Other diseases with predominantly sexual transmission
	total	including							
		congenital	early	late	other and non-specified				
Ružomberok	2	–	1	–	1	–	–	–	–
Turčianske Teplice	–	–	–	–	–	–	–	–	1
Tvrdošín	–	–	–	–	–	–	–	–	2
Žilina	6	–	2	1	3	8	–	–	3
Banskobystrický kraj	11	–	7	3	1	22	–	–	58
Banská Bystrica	–	–	–	–	–	3	–	–	9
Banská Štiavnica	1	–	–	1	–	1	–	–	–
Brezno	1	–	1	–	–	1	–	–	3
Detva	–	–	–	–	–	–	–	–	1
Krupina	–	–	–	–	–	1	–	–	–
Lučenec	–	–	–	–	–	–	–	–	18
Poltár	2	–	1	1	–	–	–	–	3
Revúca	–	–	–	–	–	–	–	–	5
Rimavská Sobota	3	–	2	1	–	2	–	–	13
Veľký Krtíš	–	–	–	–	–	6	–	–	2
Zvolen	–	–	–	–	–	4	–	–	2
Žarnovica	1	–	–	–	1	1	–	–	1
Žiar nad Hronom	3	–	3	–	–	3	–	–	1
Prešovský kraj	14	1	3	1	9	5	–	–	81
Bardejov	1	–	–	–	1	–	–	–	–
Humenné	2	–	1	–	1	–	–	–	2
Kežmarok	–	–	–	–	–	–	–	–	–
Levoča	–	–	–	–	–	–	–	–	–
Medzilaborce	–	–	–	–	–	–	–	–	–
Poprad	–	–	–	–	–	–	–	–	–
Prešov	4	–	–	–	4	1	–	–	53
Sabinov	1	–	–	–	1	–	–	–	–
Snina	–	–	–	–	–	3	–	–	20
Stará Ľubovňa	1	–	–	–	1	–	–	–	–
Stropkov	1	–	–	1	–	–	–	–	1
Svidník	2	1	1	–	–	–	–	–	–
Vranov nad Topľou	2	–	1	–	1	1	–	–	5
Košický kraj	73	–	56	3	14	37	–	–	102
Gelnica	1	–	1	–	–	–	–	–	–
Košice I	8	–	1	1	6	1	–	–	12
Košice II	2	–	–	1	1	2	–	–	13
Košice III	–	–	–	–	–	–	–	–	5
Košice IV	1	–	1	–	–	4	–	–	4
Košice-okolie	1	–	–	–	1	2	–	–	2
Michalovce	4	–	1	–	3	12	–	–	7
Rožňava	–	–	–	–	–	1	–	–	1
Sobrance	1	–	–	–	1	4	–	–	2
Spišská Nová Ves	3	–	1	–	2	2	–	–	3
Trebišov	52	–	51	1	–	9	–	–	53

¹⁾ Ien občania s trvalým pobytom v SR / Only patients with permanent residence in the SR

T 11.2 HRUBÁ MIERA CHOROBNOSTI NA POHLAVNÉ CHOROBY PODĽA TRVALÉHO BYDLISKA ¹⁾CRUDE MORBIDITY RATE OF VENEREAL DISEASES ACCORDING TO PERMANENT ADDRESS ¹⁾

začatie

Beginning of table

Územie trvalého bydliska	Syfílisis					Gonoko- ková infekcia	Chlamý- diový lymfo- granulóm	Mäkký vred	Iné prevažne sexuálne prenosné choroby
	spolu	v tom							
		vrodený	včasný	neskorý	iný a nešpe- cifikovaný				
Slovenská republika	6,4	0,0	2,9	0,3	3,1	3,7	-	-	11,9
Bratislavský kraj	15,8	-	5,4	0,6	9,7	3,2	-	-	11,3
Bratislava I	12,3	-	-	-	12,3	-	-	-	-
Bratislava II	18,5	-	6,2	0,9	11,5	1,8	-	-	2,6
Bratislava III	18,9	-	6,3	-	12,6	1,6	-	-	4,7
Bratislava IV	13,4	-	4,1	2,1	7,2	8,3	-	-	17,5
Bratislava V	20,4	-	7,7	-	12,8	3,4	-	-	33,2
Malacky	11,5	-	2,9	1,4	7,2	-	-	-	-
Pezinok	13,5	-	6,8	-	6,8	3,4	-	-	11,8
Senec	12,3	-	6,2	-	6,2	4,6	-	-	3,1
Trnavský kraj	14,4	-	2,7	0,2	11,6	5,9	-	-	21,2
Dunajská Streda	7,6	-	1,7	0,8	5,1	4,2	-	-	-
Galanta	13,5	-	1,0	-	12,5	10,4	-	-	5,2
Hlohovec	4,4	-	-	-	4,4	4,4	-	-	6,6
Piešťany	6,2	-	1,6	-	4,7	-	-	-	1,6
Senica	29,3	-	9,8	-	19,6	1,6	-	-	-
Skalica	8,4	-	2,1	-	6,3	-	-	-	-
Trnava	24,0	-	3,1	-	20,9	11,6	-	-	85,3
Trenčiansky kraj	1,2	-	0,8	-	0,3	3,5	-	-	2,7
Bánovce nad Bebravou	-	-	-	-	-	13,2	-	-	2,6
Ilava	-	-	-	-	-	-	-	-	-
Myjava	3,6	-	3,6	-	-	-	-	-	-
Nové Mesto nad Váhom	3,2	-	1,6	-	1,6	1,6	-	-	1,6
Partizánske	-	-	-	-	-	2,1	-	-	-
Považská Bystrica	-	-	-	-	-	1,6	-	-	17,2
Prievidza	1,4	-	1,4	-	-	7,9	-	-	0,7
Púchov	2,2	-	-	-	2,2	-	-	-	2,2
Trenčín	0,9	-	0,9	-	-	1,8	-	-	0,9
Nitriansky kraj	6,4	-	4,7	0,4	1,3	5,4	-	-	18,0
Komárno	7,5	-	6,6	0,9	-	5,6	-	-	0,9
Levice	13,6	-	13,6	-	-	-	-	-	7,7
Nitra	5,5	-	4,2	0,6	0,6	9,7	-	-	44,9
Nové Zámky	6,2	-	0,7	-	5,5	8,2	-	-	14,4
Šaľa	1,9	-	1,9	-	-	5,6	-	-	33,4
Topoľčany	1,4	-	-	1,4	-	1,4	-	-	1,4
Zlaté Moravce	2,3	-	2,3	-	-	-	-	-	7,0
Žilinský kraj	2,4	-	1,0	0,1	1,3	3,3	-	-	10,3
Bytča	-	-	-	-	-	-	-	-	3,2
Čadca	4,3	-	3,2	-	1,1	5,4	-	-	5,4
Dolný Kubín	-	-	-	-	-	5,1	-	-	17,7
Kysucké Nové Mesto	-	-	-	-	-	5,9	-	-	2,9
Liptovský Mikuláš	2,7	-	1,4	-	1,4	-	-	-	1,4
Martin	3,1	-	-	-	3,1	4,1	-	-	41,0
Námestovo	-	-	-	-	-	3,4	-	-	18,5

¹⁾ len občania s trvalým pobytom v SR / Only patients with permanent residence in the SR

T 11.2 HRUBÁ MIERA CHOROBNOSTI NA POHLAVNÉ CHOROBY PODĽA TRVALÉHO BYDLISKA ¹⁾CRUDE MORBIDITY RATE OF VENEREAL DISEASES ACCORDING TO PERMANENT ADDRESS ¹⁾

dokončenie

End of table

Territory of permanent address	Syphilis					Gonococcal infection	Chlamydial lymphogranuloma	Ulcus molle	Other diseases with predominantly sexual transmission
	total	including							
		congenital	early	late	other and non-specified				
Ružomberok	3,4	–	1,7	–	1,7	–	–	–	–
Turčianske Teplice	–	–	–	–	–	–	–	–	6,0
Tvrdošín	–	–	–	–	–	–	–	–	5,5
Žilina	3,8	–	1,3	0,6	1,9	5,0	–	–	1,9
Banskobystrický kraj	1,7	–	1,1	0,5	0,2	3,4	–	–	8,9
Banská Bystrica	–	–	–	–	–	2,7	–	–	8,1
Banská Štiavnica	6,0	–	–	6,0	–	6,0	–	–	–
Brezno	1,6	–	1,6	–	–	1,6	–	–	4,7
Detva	–	–	–	–	–	–	–	–	3,1
Krupina	–	–	–	–	–	4,4	–	–	–
Lučenec	–	–	–	–	–	–	–	–	24,7
Poltár	8,9	–	4,4	4,4	–	–	–	–	13,3
Revúca	–	–	–	–	–	–	–	–	12,3
Rimavská Sobota	3,6	–	2,4	1,2	–	2,4	–	–	15,7
Veľký Krtíš	–	–	–	–	–	13,1	–	–	4,4
Zvolen	–	–	–	–	–	5,9	–	–	3,0
Žarnovica	3,7	–	–	–	3,7	3,7	–	–	3,7
Žiar nad Hronom	6,3	–	6,3	–	–	6,3	–	–	2,1
Prešovský kraj	1,7	0,1	0,4	0,1	1,1	0,6	–	–	10,0
Bardejov	1,3	–	–	–	1,3	–	–	–	–
Humenné	3,1	–	1,6	–	1,6	–	–	–	3,1
Kežmarok	–	–	–	–	–	–	–	–	–
Levoča	–	–	–	–	–	–	–	–	–
Medzilaborce	–	–	–	–	–	–	–	–	–
Poprad	–	–	–	–	–	–	–	–	–
Prešov	2,4	–	–	–	2,4	0,6	–	–	31,7
Sabinov	1,7	–	–	–	1,7	–	–	–	–
Snina	–	–	–	–	–	7,8	–	–	52,0
Stará Ľubovňa	1,9	–	–	–	1,9	–	–	–	–
Stropkov	4,8	–	–	4,8	–	–	–	–	4,8
Svidník	6,0	3,0	3,0	–	–	–	–	–	–
Vranov nad Topľou	2,5	–	1,3	–	1,3	1,3	–	–	6,3
Košický kraj	9,4	–	7,2	0,4	1,8	4,7	–	–	13,1
Gelnica	3,2	–	3,2	–	–	–	–	–	–
Košice I	11,9	–	1,5	1,5	8,9	1,5	–	–	17,8
Košice II	2,5	–	–	1,2	1,2	2,5	–	–	16,1
Košice III	–	–	–	–	–	–	–	–	16,8
Košice IV	1,8	–	1,8	–	–	7,1	–	–	7,1
Košice-okolie	0,9	–	–	–	0,9	1,7	–	–	1,7
Michalovce	3,6	–	0,9	–	2,7	10,9	–	–	6,4
Rožňava	–	–	–	–	–	1,6	–	–	1,6
Sobrance	4,3	–	–	–	4,3	17,2	–	–	8,6
Spišská Nová Ves	3,1	–	1,0	–	2,0	2,0	–	–	3,1
Trebišov	49,4	–	48,4	0,9	–	8,5	–	–	50,3

¹⁾ Ien občania s trvalým pobytom v SR / Only patients with permanent residence in the SR

T 12 HLÁSENÉ OCHORENIA NA SYFILIS PODĽA POHLAVIA A ÚZEMIA TRVALÉHO BYDLISKA ¹⁾
 REPORTED DISEASES OF SYPHILIS ACCORDING TO SEX AND TERRITORY OF PERMANENT ADDRESS ¹⁾

Územie	Syfilis / Syphilis			
	spolu	muži	v tom	
			ženy	
			spolu	z toho tehotné
Slovenská republika	347	182	165	44
Bratislavský kraj	99	57	42	8
Trnavský kraj	81	40	41	13
Trenčiansky kraj	7	3	4	1
Nitriansky kraj	45	26	19	6
Žilinský kraj	17	7	10	3
Banskobystrický kraj	11	7	4	2
Prešovský kraj	14	8	6	3
Košický kraj	73	34	39	8

¹⁾ Ien občania s trvalým pobytom v SR / Only patients with permanent residence in the SR

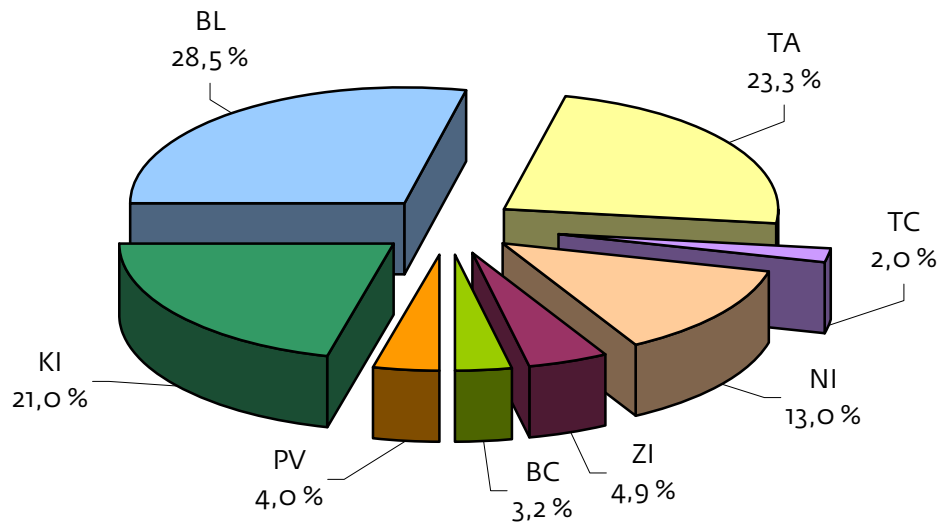
T 13 HLÁSENÉ OCHORENIA NA GONOKOKOVÚ INFEKCIU PODĽA POHLAVIA A ÚZEMIA TRVALÉHO BYDLISKA ¹⁾
 REPORTED DISEASES OF GONOCOCCAL INFECTION ACCORDING TO SEX AND TERRITORY OF PERMANENT ADDRESS ¹⁾

Territory	Gonokoková infekcia / Gonococcal infection			
	total	males	including	
			females	
			total	of which pregnant
Slovenská republika	199	147	52	2
Bratislavský kraj	20	15	5	–
Trnavský kraj	33	22	11	–
Trenčiansky kraj	21	16	5	1
Nitriansky kraj	38	33	5	–
Žilinský kraj	23	15	8	–
Banskobystrický kraj	22	16	6	1
Prešovský kraj	5	2	3	–
Košický kraj	37	28	9	–

¹⁾ Ien občania s trvalým pobytom v SR / Only patients with permanent residence in the SR

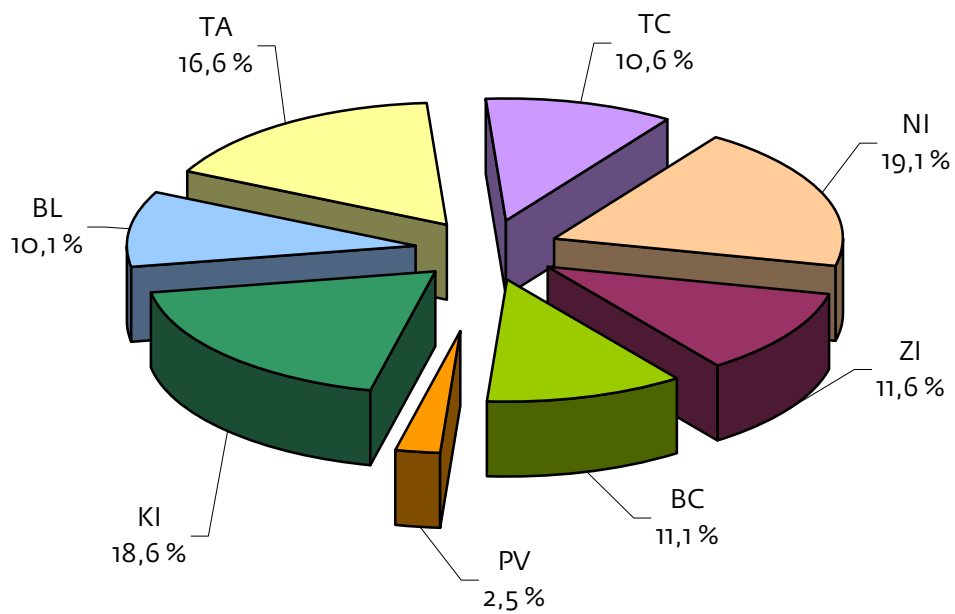
G 4 VÝSKYT OCHORENÍ NA SYFILIS PODĽA KRAJOV

INCIDENCE OF SYPHILIS DISEASES ACCORDING TO REGIONS



G 5 VÝSKYT OCHORENÍ NA GONOKOKOVÚ INFEKCIU PODĽA KRAJOV

INCIDENCE OF GONOCOCCAL INFECTION DISEASES ACCORDING TO REGIONS



P1 OZNAČENIE KRAJOV SR

CODES OF REGIONS IN THE SR

BL	Bratislavský kraj	<i>Bratislava region</i>
TA	Trnavský kraj	<i>Trnava region</i>
TC	Trenčiansky kraj	<i>Trenčín region</i>
NI	Nitriansky kraj	<i>Nitra region</i>
ZI	Žilinský kraj	<i>Žilina region</i>
BC	Banskobystrický kraj	<i>Banská Bystrica region</i>
PV	Prešovský kraj	<i>Prešov region</i>
KI	Košický kraj	<i>Košice region</i>