

EDÍCIA ZDRAVOTNÍCKA ŠTATISTIKA

Samovraždy a samovražedné pokusy v SR 2009



NÁRODNÉ
CENTRUM
ZDRAVOTNÍCKYCH
INFORMÁCIÍ

EDÍCIA ZDRAVOTNÍCKA ŠTATISTIKA

Samovraždy a samovražedné pokusy v SR 2009

Ročník 2010
ZŠ-5/2010

© Národné centrum zdravotníckych informácií. Bratislava 2010

811 09 Bratislava
Lazaretská 26

Tel.: 02/ 57 26 93 01
Fax: 02/52 63 54 90
E-mail: daniela.brasenova@nczisk.sk
Internet: www.nczisk.sk

Rozmnožovanie obsahu tejto publikácie, ako aj jednotlivých častí v pôvodnej alebo upravenej podobe je možné len s písomným súhlasom Národného centra zdravotníckych informácií. Údaje, ktoré sú obsahom tejto publikácie, je možné použiť len s uvedením zdroja.

Obsah

Úvod	5
Vývoj úmyselných sebapoškodení v rokoch 1996 – 2009	7
Vývoj počtu úmyselných sebapoškodení v SR (graf)	8
Vývoj počtu úmyselných sebapoškodení v SR podľa pohlavia (graf)	8
Počet hlásených úmyselných sebapoškodení podľa pohlavia a územného členenia zdravotníckeho zariadenia	9
Počet hlásených úmyselných sebapoškodení podľa pohlavia a územného členenia trvalého bydliska	11
Počet samovrážd v krajoch SR za rok 2009 (graf)	13
Počet samovražedných pokusov v krajoch SR za rok 2009 (graf)	13
Počet hlásených úmyselných sebapoškodení podľa vekových skupín a pohlavia	14
Počet úmyselných sebapoškodení podľa vekových skupín (graf)	14
Počet hlásených úmyselných sebapoškodení podľa pracovného stavu a pohlavia	15
Počet hlásených úmyselných sebapoškodení podľa spôsobu vykonania činu a pohlavia	16
Počet hlásených úmyselných sebapoškodení podľa motívu činu a pohlavia	17
Počet hlásených úmyselných sebapoškodení podľa najvyššieho ukončeného vzdelania a pohlavia	17
Počet hlásených úmyselných sebapoškodení podľa hlavných skupín psychiatrických diagnóz a pohlavia	18
Počet hlásených samovrážd podľa spôsobu vykonania činu, pohlavia a vekových skupín	18
Počet hlásených samovražedných pokusov podľa spôsobu vykonania činu, pohlavia a vekových skupín	20
Počet hlásených úmyselných sebapoškodení za prítomnosti alkoholu alebo návykovej (psychotropnej) látky podľa spôsobu vykonania činu a pohlavia	21

Počet hlásených úmyselných sebapoškodení podľa mesiaca vykonania činu a pohlavia	23
Počet hlásených samovrážd podľa motívu činu, pohlavia a vekových skupín	24
Počet hlásených samovražedných pokusov podľa motívu činu, pohlavia a vekových skupín	26
Počet hlásených úmyselných sebapoškodení podľa rodinného stavu, pohlavia a vekových skupín	28
Počet hlásených úmyselných sebapoškodení podľa dňa v týždni, hodiny vykonania činu a pohlavia	29
Počet hlásených samovrážd podľa miesta vykonania činu, pohlavia a vekových skupín	30
Počet hlásených samovražedných pokusov podľa miesta vykonania činu, pohlavia a vekových skupín	32
Počet pacientov liečených v psychiatrickom zariadení pred samovražedným pokusom	33
Počet hlásených úmyselných sebapoškodení podľa pracovného stavu, pohlavia a piatich najčastejšie sa vyskytujúcich psychiatrických diagnóz	34
Slovné vyjadrenie diagnóz (MKCH-10) pre tabuľky 6, 10 – 12	35
Slovné vyjadrenie diagnóz (MKCH-10) pre tabuľky 9, 21	36
Označenie krajov SR	36

Úvod

V publikácii Samovraždy a samovražedné pokusy v SR 2009 z edície Zdravotnícka štatistika Vám prinášame spracované výstupy z realizácie štatistického zisťovania vykonávaného prostredníctvom formulára (Z (MZ SR) 2-12) *Hlásenie príčin a okolností úmyselného sebapoškodenia*. Údaje o samovražedných pokusoch sú hlásené z psychiatrických a gerontopsychiatrických ambulancií a oddelení a údaje o samovraždách z oddelení súdneho lekárstva.

VSR bolo v roku 2009 hlásených 609 prípadov samovrážd, v tom bolo 534 samovrážd mužov a 75 samovrážd žien a 795 samovražedných pokusov, v tom 463 u mužov a 332 u žien. V prepočte na 100 000 obyvateľov pri dokonaných samovraždách to predstavuje viac ako 20 mužov (17,6 pri pokusoch) a menej ako 3 ženy (takmer 12 pri pokusoch).

Z hľadiska veku bol najvyšší výskyt samovrážd mužov opätovne vo vekovej skupine 50 až 59 rokov – 167 prípadov (31,3 %), a rovnako aj 40 až 49 rokov – 114 samovrážd (21,3 %). U žien bolo zaznamenaných najviac samovrážd tiež vo veku 50 – 59 rokov (18 prípadov, 24,0 %) a 40- až 49-ročných žien (12 prípadov, 16,0 %).

O najviac samovražedných pokusov sa pokúsili muži vo veku 20 – 29 rokov (146 ráz), 30 – 39 rokov (113 ráz) a vo veku 40 – 49 rokov (89 ráz). U žien to bolo najčastejšie vo veku 40 – 49 rokov (73-krát), 20 – 29 rokov (67-krát) a 30 – 39 rokov (62-krát).

Najčastejším spôsobom vykonania samovraždy bolo u mužov aj žien úmyselné sebapoškodenie obesením, zaškrtením a zadusením (366 mužov, 30 žien) a druhým najčastejším spôsobom u mužov bol výstrelom z ručnej zbrane (48) a u žien skokom z výšky (20). Vo väčšine prípadov motív činu samovrážd nie je známy a zo zistených motívov uvádzame súvislosť so somatickým ochorením alebo telesnou chybou 4,4 % (27 prípadov) a iné vnútorné a osobné konflikty a problémy 3,6 % (22 prípadov). Najčastejším miestom vykonania samovraždy bol domov (338 mužov a 46 žien) a ulica a cesta (26 mužov a 8 žien).

Z hľadiska spôsobu činu pri samovražedných pokusoch prevládali u mužov aj u žien úmyselné sebapoškodenia ostrým predmetom (180 mužov a 45 žien) a otrava a priotrávenie antiepileptikami, sedatívami, hypnotikami, antiparkinsonikami a psychotropnými látkami nezatriedenými inde (80 mužov a 153 žien). Až 163 mužov a 161 žien sa pokúsilo samovraždou riešiť svoje konflikty a rodinné problémy. Pri samovražedných pokusoch bolo v 74,8 % prípadoch miestom vykonania činu domov (304 mužov a 291 žien), 16,0 % pokusov bolo vykonaných v kolektívnych ústavných zariadeniach (113 mužov a 14 žien).

V publikácii sú zahrnuté hlásené prípady zo zdravotníckych zariadení Ministerstva zdravotníctva SR, Ministerstva spravodlivosti SR, Ministerstva dopravy, pôšt a telekomunikácií SR a Ministerstva obrany SR.

VYSVETLENIE SYMBOLOV

Ležatá čiarka	(–)	v tabuľke na mieste čísla znamená, že sa jav nevyskytoval
Nula	(0,0; 0,00)	znamená viac ako nulu, ale menej ako najmenšiu jednotku vyjadriteľnú v tabuľke
Bodka	(.)	na mieste čísla znamená, že údaj nie je k dispozícii alebo je nespoľahlivý
Ležatý križik	(x)	znamená, že zápis nie je možný z logických dôvodov
Znak zlomu	(↯)	znamená prerušenie porovnateľnosti časového radu z metodických alebo iných dôvodov

T1 VÝVOJ ÚMYSELNÝCH SEBAPOŠKODENÍ V ROKOCH 1996 – 2009

Rok	Samovraždy			Samovražedné pokusy		
	spolu	muži	ženy	spolu	muži	ženy

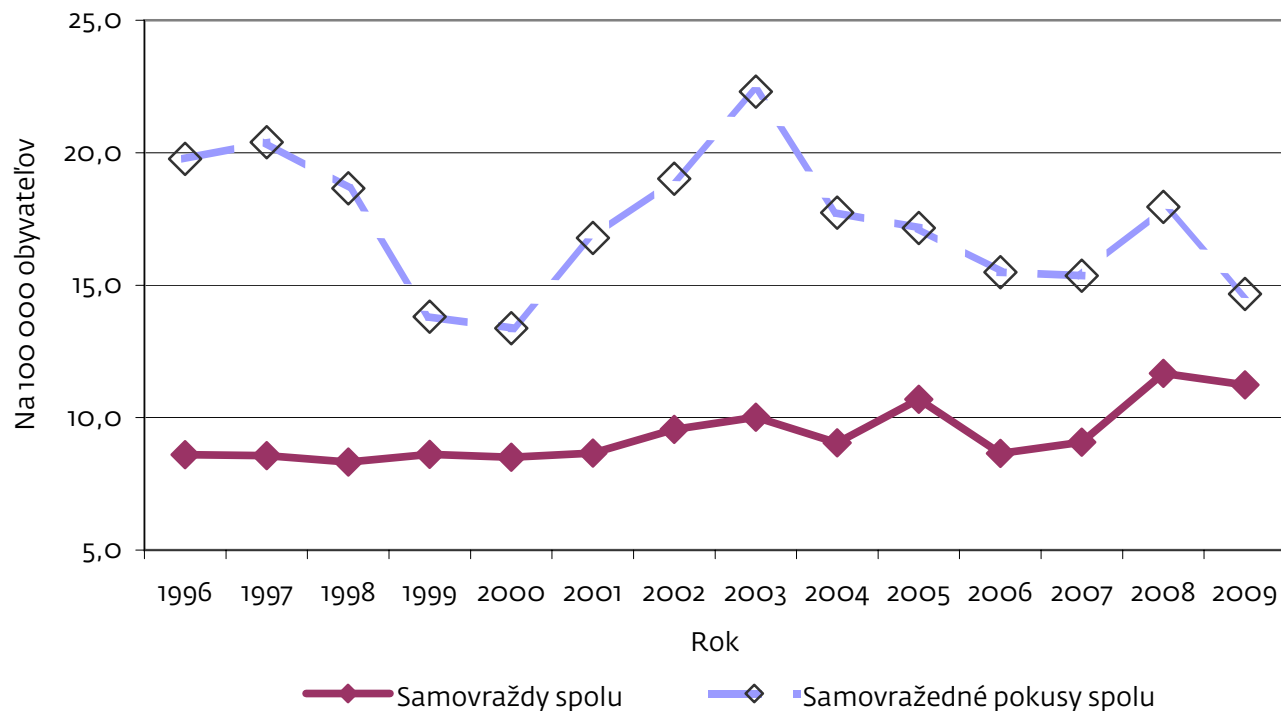
počet

1996	462	370	92	1 062	483	579
1997	461	356	105	1 098	467	631
1998	449	371	78	1 006	415	591
1999	465	397	68	745	309	436
2000	459	383	76	722	312	410
2001	466	376	90	903	435	468
2002	514	443	71	1 023	469	554
2003	539	447	92	1 200	595	605
2004	487	409	78	955	466	489
2005	576	487	89	924	460	464
2006	466	407	59	835	427	408
2007	490	427	63	829	446	383
2008	631	531	100	971	534	437
2009	609	534	75	795	463	332

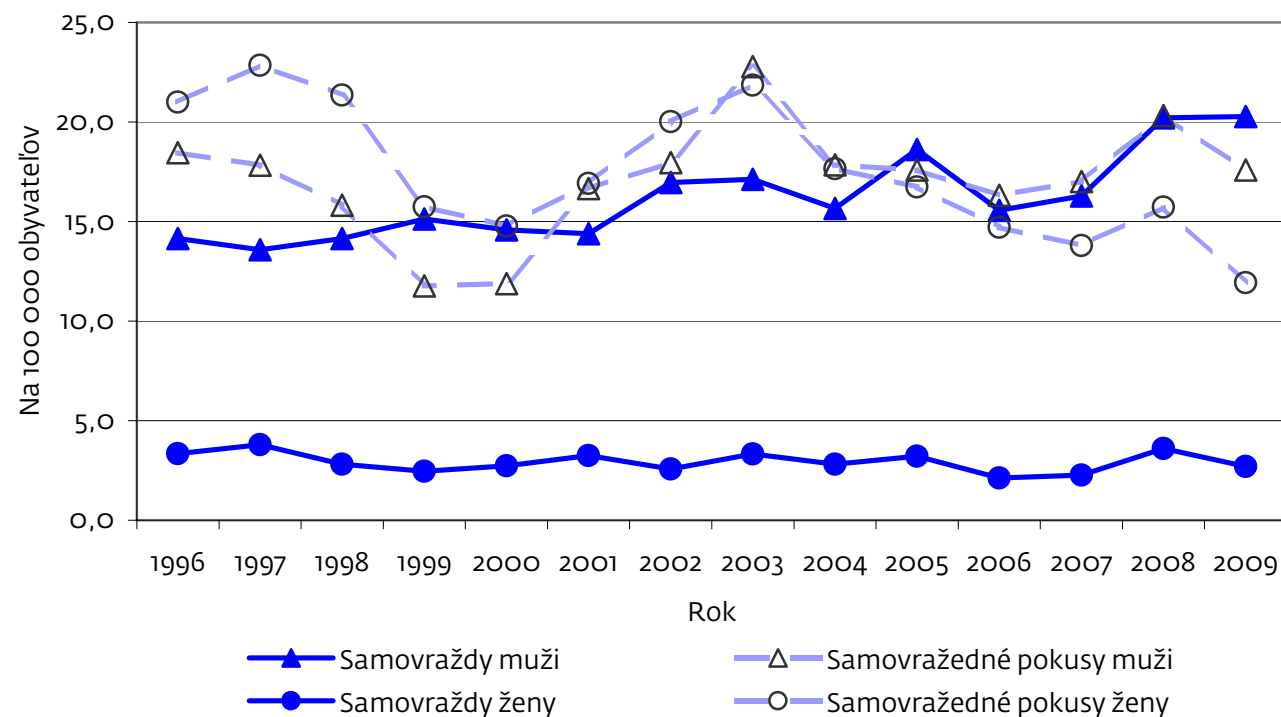
na 100 000 obyvateľov

1996	8,6	14,1	3,3	19,8	18,5	21,0
1997	8,6	13,6	3,8	20,4	17,8	22,8
1998	8,3	14,1	2,8	18,7	15,8	21,4
1999	8,6	15,1	2,5	13,8	11,8	15,7
2000	8,5	14,6	2,7	13,4	11,9	14,8
2001	8,7	14,4	3,3	16,8	16,6	16,9
2002	9,6	17,0	2,6	19,0	18,0	20,0
2003	10,0	17,1	3,3	22,3	22,8	21,9
2004	9,0	15,7	2,8	17,7	17,8	17,7
2005	10,7	18,6	3,2	17,2	17,6	16,7
2006	8,6	15,6	2,1	15,5	16,3	14,7
2007	9,1	16,3	2,3	15,4	17,0	13,8
2008	11,7	20,2	3,6	18,0	20,3	15,7
2009	11,2	20,3	2,7	14,7	17,6	11,9

G1 VÝVOJ POČTU ÚMYSELNÝCH SEBAPOŠKODENÍ V SR



G2 VÝVOJ POČTU ÚMYSELNÝCH SEBAPOŠKODENÍ V SR PODĽA POHLAVIA



T 2 POČET HLÁSENÝCH ÚMYSELNÝCH SEBAPOŠKODENÍ PODĽA POHLAVIA A ÚZEMNÉHO ČLENENIA ZDRAVOTNÍCKEHO ZARIADENIA

začatie

Územie zdravotníckeho zariadenia	Samovraždy			Samovražedné pokusy					
	spolu	muži	ženy	spolu	z toho demon- štratívne	muži	z toho demon- štratívne	ženy	z toho demon- štratívne
Slovenská republika	609	534	75	795	352	463	221	332	131
Bratislavský kraj	118	99	19	208	85	107	38	101	47
Bratislava I	–	–	–	48	20	24	12	24	8
Bratislava II	–	–	–	93	36	42	13	51	23
Bratislava III	–	–	–	26	15	8	3	18	12
Bratislava IV	–	–	–	–	–	–	–	–	–
Bratislava V	118	99	19	1	–	1	–	–	–
Malacky	–	–	–	–	–	–	–	–	–
Pezinok	–	–	–	39	13	32	10	7	3
Senec	–	–	–	1	1	–	–	1	1
Trnavský kraj	–	–	–	98	64	80	56	18	8
Dunajská Streda	–	–	–	–	–	–	–	–	–
Galanta	–	–	–	27	8	18	4	9	4
Hlohovec	–	–	–	53	52	52	51	1	1
Piešťany	–	–	–	–	–	–	–	–	–
Senica	–	–	–	–	–	–	–	–	–
Skalica	–	–	–	–	–	–	–	–	–
Trnava	–	–	–	18	4	10	1	8	3
Trenčiansky kraj	–	–	–	163	64	110	54	53	10
Bánovce nad Bebravou	–	–	–	–	–	–	–	–	–
Ilava	–	–	–	–	–	–	–	–	–
Myjava	–	–	–	–	–	–	–	–	–
Nové Mesto nad Váhom	–	–	–	–	–	–	–	–	–
Partizánske	–	–	–	–	–	–	–	–	–
Považská Bystrica	–	–	–	40	11	23	10	17	1
Prievidza	–	–	–	30	1	12	–	18	1
Púchov	–	–	–	–	–	–	–	–	–
Trenčín	–	–	–	93	52	75	44	18	8
Nitriansky kraj	126	112	14	17	7	7	2	10	5
Komárno	–	–	–	–	–	–	–	–	–
Levice	–	–	–	–	–	–	–	–	–
Nitra	126	112	14	17	7	7	2	10	5
Nové Zámky	–	–	–	–	–	–	–	–	–
Šaľa	–	–	–	–	–	–	–	–	–
Topoľčany	–	–	–	–	–	–	–	–	–
Zlaté Moravce	–	–	–	–	–	–	–	–	–
Žilinský kraj	137	126	11	98	26	41	12	57	14
Bytča	–	–	–	–	–	–	–	–	–
Čadca	–	–	–	–	–	–	–	–	–
Dolný Kubín	–	–	–	–	–	–	–	–	–
Kysucké Nové Mesto	–	–	–	–	–	–	–	–	–
Liptovský Mikuláš	–	–	–	40	12	23	9	17	3
Martin	104	96	8	50	11	16	3	34	8
Námestovo	–	–	–	–	–	–	–	–	–

T 2 POČET HLÁSENÝCH ÚMYSELNÝCH SEBAPOŠKODENÍ PODĽA POHLAVIA A ÚZEMNÉHO ČLENENIA ZDRAVOTNÍCKEHO ZARIADENIA

dokončenie

Územie zdravotníckeho zariadenia	Samovraždy			Samovražedné pokusy					
	spolu	muži	ženy	spolu	z toho demon- štratívne	muži	z toho demon- štratívne	ženy	z toho demon- štratívne
Ružomberok	–	–	–	2	1	–	–	2	1
Turčianske Teplice	–	–	–	–	–	–	–	–	–
Tvrdošín	–	–	–	–	–	–	–	–	–
Žilina	33	30	3	6	2	2	–	4	2
Banskobystrický kraj	100	86	14	25	–	14	–	11	–
Banská Bystrica	60	54	6	–	–	–	–	–	–
Banská Štiavnica	–	–	–	–	–	–	–	–	–
Brezno	–	–	–	3	–	1	–	2	–
Detva	–	–	–	–	–	–	–	–	–
Krupina	–	–	–	–	–	–	–	–	–
Lučenec	40	32	8	–	–	–	–	–	–
Poltár	–	–	–	–	–	–	–	–	–
Revúca	–	–	–	–	–	–	–	–	–
Rimavská Sobota	–	–	–	21	–	13	–	8	–
Veľký Krtíš	–	–	–	–	–	–	–	–	–
Zvolen	–	–	–	1	–	–	–	1	–
Žarnovica	–	–	–	–	–	–	–	–	–
Žiar nad Hronom	–	–	–	–	–	–	–	–	–
Prešovský kraj	66	55	11	66	50	40	26	26	24
Bardejov	–	–	–	30	26	17	14	13	12
Humenné	–	–	–	–	–	–	–	–	–
Kežmarok	–	–	–	–	–	–	–	–	–
Levoča	–	–	–	26	20	14	9	12	11
Prešov	–	–	–	–	–	–	–	–	–
Sabinov	42	32	10	–	–	–	–	–	–
Snina	24	23	1	10	4	9	3	1	1
Stará Ľubovňa	–	–	–	–	–	–	–	–	–
Stropkov	–	–	–	–	–	–	–	–	–
Svidník	–	–	–	–	–	–	–	–	–
Vranov nad Topľou	–	–	–	–	–	–	–	–	–
Košický kraj	62	56	6	120	56	64	33	56	23
Gelnica	–	–	–	–	–	–	–	–	–
Košice I	62	56	6	1	1	1	1	–	–
Košice II	–	–	–	–	–	–	–	–	–
Košice III	–	–	–	–	–	–	–	–	–
Košice IV	–	–	–	52	14	24	10	28	4
Košice-okolie	–	–	–	–	–	–	–	–	–
Michalovce	–	–	–	20	11	14	9	6	2
Rožňava	–	–	–	20	11	14	9	6	2
Sobrance	–	–	–	–	–	–	–	–	–
Spišská Nová Ves	–	–	–	–	–	–	–	–	–
Trebišov	–	–	–	35	23	20	11	15	12

T 3 POČET HLÁSENÝCH ÚMYSELNÝCH SEBAPOŠKODENÍ PODĽA POHLAVIA A ÚZEMNÉHO ČLENENIA TRVALÉHO BYDLISKA

začatie

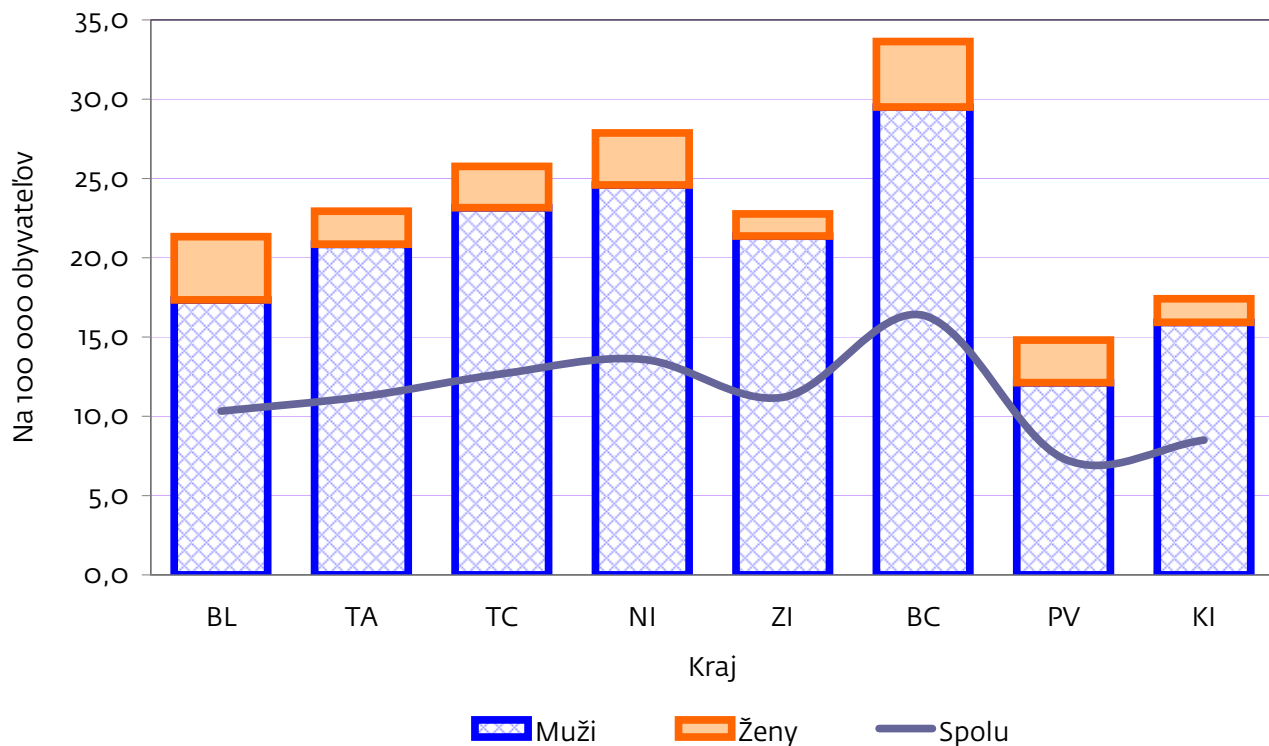
Územie trvalého bydliska	Samovraždy			Samovražedné pokusy					
	spolu	muži	ženy	spolu	z toho demon- štratívne	muži	z toho demon- štratívne	ženy	z toho demon- štratívne
Slovenská republika	609	534	75	795	352	463	221	332	131
Bratislavský kraj	64	51	13	166	72	80	29	86	43
Bratislava I	9	6	3	12	4	7	3	5	1
Bratislava II	9	7	2	52	24	23	8	29	16
Bratislava III	4	3	1	3	1	–	–	3	1
Bratislava IV	12	9	3	30	17	10	6	20	11
Bratislava V	5	3	2	10	5	7	3	3	2
Malacky	10	10	–	14	5	13	4	1	1
Pezinok	4	3	1	18	6	8	2	10	4
Senec	11	10	1	27	10	12	3	15	7
Trnavský kraj	63	57	6	85	38	55	25	30	13
Dunajská Streda	21	18	3	4	2	4	2	–	–
Galanta	14	14	–	27	15	19	11	8	4
Hlohovec	4	3	1	8	3	7	2	1	1
Piešťany	3	2	1	4	1	1	–	3	1
Senica	7	6	1	10	2	5	2	5	–
Skalica	6	6	–	6	3	4	1	2	2
Trnava	8	8	–	26	12	15	7	11	5
Trenčiansky kraj	76	68	8	119	33	73	26	46	7
Bánovce nad Bebravou	4	4	–	2	1	1	1	1	–
Ilava	5	5	–	13	5	9	4	4	1
Myjava	6	6	–	6	3	6	3	–	–
Nové Mesto nad Váhom	8	7	1	8	–	6	–	2	–
Partizánske	7	6	1	5	3	5	3	–	–
Považská Bystrica	9	8	1	19	3	7	3	12	–
Prievidza	20	17	3	29	4	13	3	16	1
Púchov	5	5	–	9	4	8	4	1	–
Trenčín	12	10	2	28	10	18	5	10	5
Nitriansky kraj	96	84	12	40	19	32	16	8	3
Komárno	21	18	3	3	3	3	3	–	–
Levice	16	15	1	9	6	7	6	2	–
Nitra	22	17	5	6	1	4	–	2	1
Nové Zámky	19	19	–	7	4	7	4	–	–
Šaľa	5	4	1	11	3	8	2	3	1
Topoľčany	9	7	2	3	2	2	1	1	1
Zlaté Moravce	4	4	–	1	–	1	–	–	–
Žilinský kraj	78	73	5	108	32	44	15	64	17
Bytča	3	3	–	1	–	–	–	1	–
Čadca	13	12	1	6	2	1	–	5	2
Dolný Kubín	5	4	1	1	–	–	–	1	–
Kysucké Nové Mesto	–	–	–	3	–	2	–	1	–
Liptovský Mikuláš	10	10	–	36	11	20	8	16	3
Martin	18	17	1	44	14	14	3	30	11
Námestovo	4	4	–	1	1	1	1	–	–

T 3 POČET HLÁSENÝCH ÚMYSELNÝCH SEBAPOŠKODENÍ PODĽA POHLAVIA A ÚZEMNÉHO ČLENENIA TRVALÉHO BYDLISKA

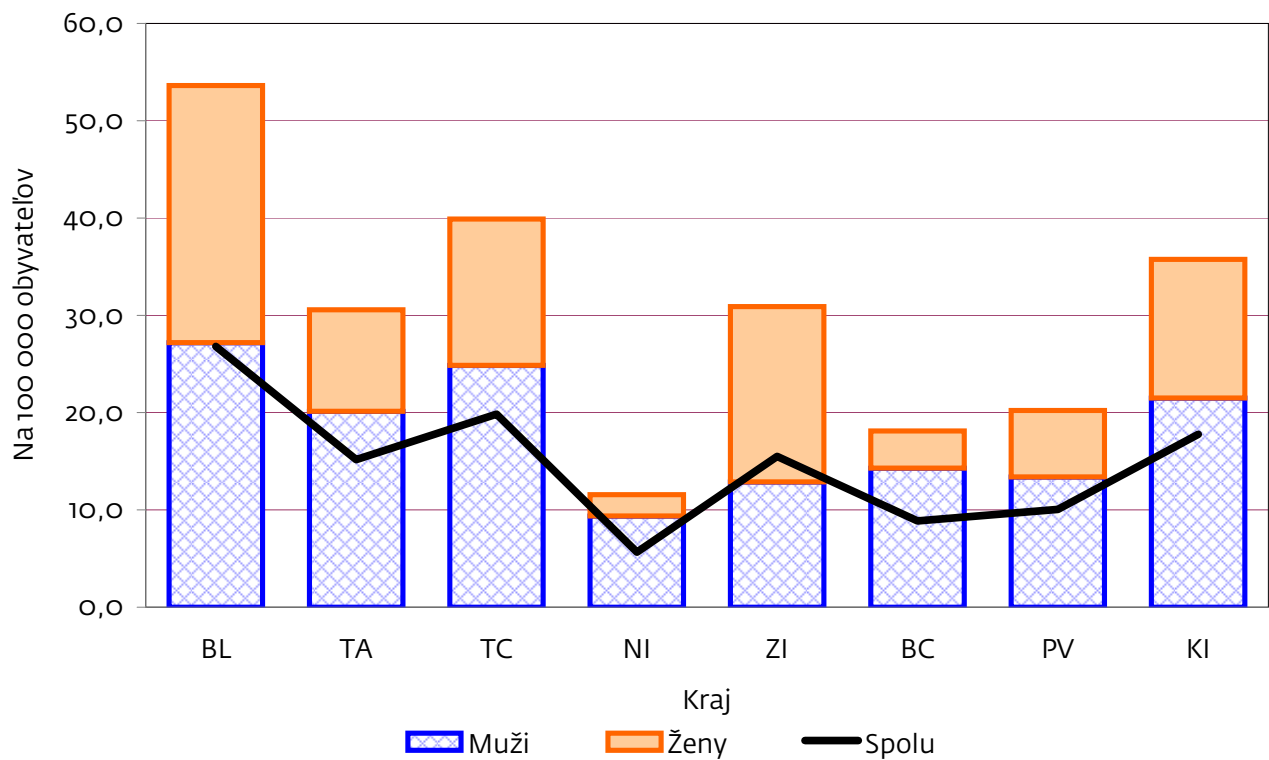
dokončenie

Územie trvalého bydliska	Samovraždy			Samovražedné pokusy					
	spolu	muži	ženy	spolu	z toho demon- štratívne	muži	z toho demon- štratívne	ženy	z toho demon- štratívne
Ružomberok	7	7	–	6	2	3	1	3	1
Turčianske Teplice	1	1	–	7	1	2	1	5	–
Tvrdošín	2	2	–	–	–	–	–	–	–
Žilina	15	13	2	3	1	1	1	2	–
Banskobystrický kraj	107	93	14	58	23	45	23	13	–
Banská Bystrica	11	11	–	3	1	1	1	2	–
Banská Štiavnica	4	4	–	–	–	–	–	–	–
Brezno	14	13	1	5	1	3	1	2	–
Detva	10	9	1	1	1	1	1	–	–
Krupina	2	1	1	2	2	2	2	–	–
Lučenec	14	12	2	15	8	13	8	2	–
Poltár	4	4	–	2	1	2	1	–	–
Revúca	10	8	2	4	–	3	–	1	–
Rimavská Sobota	13	10	3	13	3	8	3	5	–
Veľký Krtíš	9	7	2	2	1	2	1	–	–
Zvolen	10	8	2	7	5	6	5	1	–
Žarnovica	1	1	–	1	–	1	–	–	–
Žiar nad Hronom	5	5	–	3	–	3	–	–	–
Prešovský kraj	59	48	11	81	61	53	37	28	24
Bardejov	1	1	–	21	20	12	12	9	8
Humenné	–	–	–	2	2	2	2	–	–
Kežmarok	4	3	1	5	5	4	4	1	1
Levoča	3	3	–	5	5	2	2	3	3
Medzilaborce	–	–	–	–	–	–	–	–	–
Poprad	20	13	7	15	10	8	4	7	6
Prešov	10	10	–	10	4	7	3	3	1
Sabinov	5	3	2	3	2	3	2	–	–
Snina	3	3	–	2	2	2	2	–	–
Stará Ľubovňa	4	3	1	3	2	2	1	1	1
Stropkov	1	1	–	3	3	1	1	2	2
Svidník	4	4	–	7	4	5	2	2	2
Vranov nad Topľou	4	4	–	5	2	5	2	–	–
Košický kraj	66	60	6	138	74	81	50	57	24
Gelnica	3	3	–	1	1	–	–	1	1
Košice I	6	5	1	10	4	5	4	5	–
Košice II	7	6	1	15	3	8	3	7	–
Košice III	1	1	–	4	2	1	–	3	2
Košice IV	5	3	2	14	7	7	4	7	3
Košice-okolie	8	8	–	13	3	7	3	6	–
Michalovce	3	3	–	17	10	12	9	5	1
Rožňava	8	7	1	13	9	7	5	6	4
Sobrance	1	1	–	–	–	–	–	–	–
Spišská Nová Ves	12	11	1	7	4	5	3	2	1
Trebišov	12	12	–	44	31	29	19	15	12

G 3 POČET SAMOVRAŽD V KRAJOCH SR ZA ROK 2009



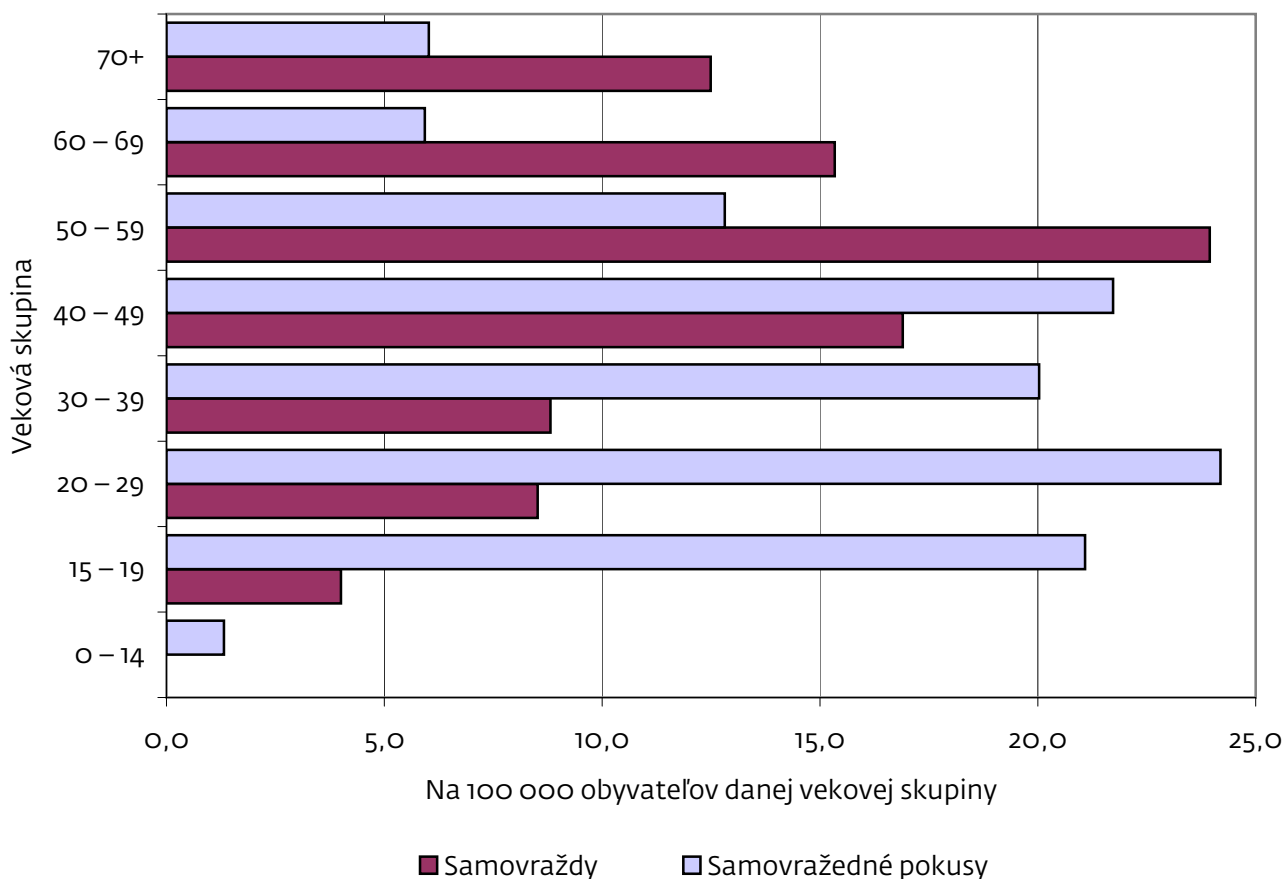
G 4 POČET SAMOVRAŽEDNÝCH POKUSOV V KRAJOCH SR ZA ROK 2009



T 4 POČET HLÁSENÝCH ÚMYSELNÝCH SEBAPOŠKODENÍ PODĽA VEKOVÝCH SKUPÍN A POHLAVIA

Veková skupina	Samovraždy						Samovražedné pokusy					
	spolu		muži		ženy		spolu		muži		ženy	
	počet	%	počet	%	počet	%	počet	%	počet	%	počet	%
Spolu	609	100,0	534	100,0	75	100,0	795	100,0	463	100,0	332	100,0
0 – 14	–	–	–	–	–	–	11	1,4	3	0,6	8	2,4
15 – 19	15	2,5	13	2,4	2	2,7	79	9,9	36	7,8	43	13,0
20 – 29	75	12,3	65	12,2	10	13,3	213	26,8	146	31,5	67	20,2
30 – 39	77	12,6	66	12,4	11	14,7	175	22,0	113	24,4	62	18,7
40 – 49	126	20,7	114	21,3	12	16,0	162	20,4	89	19,2	73	22,0
50 – 59	185	30,4	167	31,3	18	24,0	99	12,5	53	11,4	46	13,9
60 – 69	75	12,3	64	12,0	11	14,7	29	3,6	14	3,0	15	4,5
70+	56	9,2	45	8,4	11	14,7	27	3,4	9	1,9	18	5,4
Neznáma/ neudaná	–	–	–	–	–	–	–	–	–	–	–	–

G 5 POČET ÚMYSELNÝCH SEBAPOŠKODENÍ PODĽA VEKOVÝCH SKUPÍN



**T 5 POČET HLÁSENÝCH ÚMYSELNÝCH SEBAPOŠKODENÍ PODĽA PRACOVNÉHO STAVU
A POHLAVIA**

Pracovný stav	Samovraždy						Samovražedné pokusy					
	spolu		muži		ženy		spolu		muži		ženy	
	počet	%	počet	%	počet	%	počet	%	počet	%	počet	%
Spolu	609	100,0	534	100,0	75	100,0	795	100,0	463	100,0	332	100,0
Žiak/ študent	6	1,0	4	0,7	2	2,7	77	9,7	27	5,8	50	15,1
Pravidelne zamestnaný (á)	24	3,9	22	4,1	2	2,7	183	23,0	92	19,9	91	27,4
Príležitostne zamestnaný (á)	3	0,5	1	0,2	2	2,7	24	3,0	22	4,8	2	0,6
Nezamestnaný (á)	13	2,1	11	2,1	2	2,7	292	36,7	215	46,4	77	23,2
Dôchodca (-kyňa) – invalidný	7	1,1	3	0,6	4	5,3	83	10,4	49	10,6	34	10,2
Dôchodca (-kyňa) – starobný	37	6,1	25	4,7	12	16,0	57	7,2	23	5,0	34	10,2
Iný	6	1,0	6	1,1	–	–	28	3,5	12	2,6	16	4,8
Neznámy/ neudaný	513	84,2	462	86,5	51	68,0	51	6,4	23	5,0	28	8,4

T 6 POČET HLÁSENÝCH ÚMYSELNÝCH SEBAPOŠKODENÍ PODĽA SPÔSOBU VYKONANIA ČINU A POHLAVIA

Spôsob vykonania činu	Samovraždy						Samovražedné pokusy					
	spolu		muži		ženy		spolu		muži		ženy	
	počet	%	počet	%	počet	%	počet	%	počet	%	počet	%
Spolu	609	100,0	534	100,0	75	100,0	795	100,0	463	100,0	332	100,0
X60	4	0,7	2	0,4	2	2,7	28	3,5	10	2,2	18	5,4
X61	11	1,8	6	1,1	5	6,7	233	29,3	80	17,3	153	46,1
X62	2	0,3	2	0,4	–	–	9	1,1	4	0,9	5	1,5
X63	5	0,8	2	0,4	3	4,0	27	3,4	14	3,0	13	3,9
X64	15	2,5	12	2,2	3	4,0	59	7,4	20	4,3	39	11,7
X65	–	–	–	–	–	–	7	0,9	1	0,2	6	1,8
X66	–	–	–	–	–	–	6	0,8	3	0,6	3	0,9
X67	6	1,0	6	1,1	–	–	3	0,4	3	0,6	–	–
X68	2	0,3	2	0,4	–	–	8	1,0	6	1,3	2	0,6
X69	3	0,5	3	0,6	–	–	7	0,9	6	1,3	1	0,3
X70	396	65,0	366	68,5	30	40,0	60	7,5	55	11,9	5	1,5
X71	1	0,2	1	0,2	–	–	5	0,6	2	0,4	3	0,9
X72	49	8,0	48	9,0	1	1,3	–	–	–	–	–	–
X73	10	1,6	10	1,9	–	–	–	–	–	–	–	–
X74	11	1,8	11	2,1	–	–	–	–	–	–	–	–
X76	2	0,3	2	0,4	–	–	2	0,3	2	0,4	–	–
X78	16	2,6	12	2,2	4	5,3	225	28,3	180	38,9	45	13,6
X79	–	–	–	–	–	–	11	1,4	10	2,2	1	0,3
X80	40	6,6	20	3,7	20	26,7	23	2,9	12	2,6	11	3,3
X81	32	5,3	25	4,7	7	9,3	13	1,6	11	2,4	2	0,6
X82	1	0,2	1	0,2	–	–	1	0,1	–	–	1	0,3
X83	3	0,5	3	0,6	–	–	14	1,8	11	2,4	3	0,9
X84	–	–	–	–	–	–	3	0,4	2	0,4	1	0,3
Neznámy/ nezistený	–	–	–	–	–	–	–	–	–	–	–	–
Kombinovaný spôsob vykonania činu	–	–	–	–	–	–	51	6,4	31	6,7	20	6,0

T 7 POČET HLÁSENÝCH ÚMYSELNÝCH SEBAPOŠKODENÍ PODĽA MOTÍVU ČINU A POHLAVIA

Motív činu	Samovraždy						Samovražedné pokusy					
	spolu		muži		ženy		spolu		muži		ženy	
	počet	%	počet	%	počet	%	počet	%	počet	%	počet	%
Spolu	609	100,0	534	100,0	75	100,0	795	100,0	463	100,0	332	100,0
Konflikty a rodinné problémy	12	2,0	11	2,1	1	1,3	324	40,8	163	35,2	161	48,5
Konflikty a školské problémy	–	–	–	–	–	–	8	1,0	1	0,2	7	2,1
Konflikty a problémy v zamestnaní	4	0,7	3	0,6	1	1,3	17	2,1	8	1,7	9	2,7
Konflikty a existenčné problémy	5	0,8	4	0,7	1	1,3	49	6,2	34	7,3	15	4,5
Konflikty a erotické problémy	–	–	–	–	–	–	24	3,0	10	2,2	14	4,2
Konflikty a problémy s verejnými záujmami	1	0,2	1	0,2	–	–	2	0,3	2	0,4	–	–
Súvislosť so somatickým ochorením alebo telesnou chybou	27	4,4	22	4,1	5	6,7	17	2,1	9	1,9	8	2,4
Bez zrozumiteľnej motivácie (vrátane psychotickej)	2	0,3	2	0,4	–	–	94	11,8	74	16,0	20	6,0
Iné vnútorné osobné konflikty a problémy	22	3,6	17	3,2	5	6,7	226	28,4	143	30,9	83	25,0
Neznámy	536	88,0	474	88,8	62	82,7	34	4,3	19	4,1	15	4,5

T 8 POČET HLÁSENÝCH ÚMYSELNÝCH SEBAPOŠKODENÍ PODĽA NAJvyššieho UKONČENÉHO VZDELANIA A POHLAVIA

Najvyššie ukončené vzdelanie	Samovraždy						Samovražedné pokusy					
	spolu		muži		ženy		spolu		muži		ženy	
	počet	%	počet	%	počet	%	počet	%	počet	%	počet	%
Spolu	609	100,0	534	100,0	75	100,0	795	100,0	463	100,0	332	100,0
Základné ukončené	3	0,5	3	0,6	–	–	230	28,9	150	32,4	80	24,1
Stredné bez maturity	–	–	–	–	–	–	263	33,1	174	37,6	89	26,8
Stredné s maturitou	8	1,3	5	0,9	3	4,0	153	19,2	63	13,6	90	27,1
Vysokoškolské bakalárske	–	–	–	–	–	–	15	1,9	5	1,1	10	3,0
Vysokoškolské (ostatné)	24	3,9	19	3,6	5	6,7	24	3,0	14	3,0	10	3,0
Neznáme	569	93,4	503	94,2	66	88,0	78	9,8	46	9,9	32	9,6
(Prázdne)	5	0,8	4	0,7	1	1,3	32	4,0	11	2,4	21	6,3

T 9 POČET HLÁSENÝCH ÚMYSELNÝCH SEBAPOŠKODENÍ PODĽA HLAVNÝCH SKUPÍN PSYCHIATRICKÝCH DIAGNÓZ A POHLAVIA

Skupina psychiatrických diagnóz podľa MKCH-10	Samovraždy						Samovražedné pokusy					
	spolu		muži		ženy		spolu		muži		ženy	
	počet	%	počet	%	počet	%	počet	%	počet	%	počet	%
Spolu	609	100,0	534	100,0	75	100,0	795	100,0	463	100,0	332	100,0
F00 – F09	1	0,2	1	0,2	–	–	17	2,1	12	2,6	5	1,5
F10	4	0,7	4	0,7	–	–	97	12,2	78	16,8	19	5,7
F11 – F19	–	–	–	–	–	–	19	2,4	15	3,2	4	1,2
F20 – F29	4	0,7	2	0,4	2	2,7	64	8,1	39	8,4	25	7,5
F30 – F39	9	1,5	8	1,5	1	1,3	127	16,0	49	10,6	78	23,5
F40 – F48	–	–	–	–	–	–	355	44,7	181	39,1	174	52,4
F50 – F59	–	–	–	–	–	–	–	–	–	–	–	–
F60 – F69	–	–	–	–	–	–	–	–	–	–	–	–
F70 – F79	–	–	–	–	–	–	89	11,2	70	15,1	19	5,7
F80 – F89	–	–	–	–	–	–	22	2,8	17	3,7	5	1,5
F90 – F98	–	–	–	–	–	–	3	0,4	1	0,2	2	0,6
F99	–	–	–	–	–	–	–	–	–	–	–	–
Neznáma/ neudaná	591	97,0	519	97,2	72	96,0	2	0,3	1	0,2	1	0,3

T 10 POČET HLÁSENÝCH SAMOVRAŽD PODĽA SPÔSOBU VYKONANIA ČINU, POHLAVIA A VEKOVÝCH SKUPÍN

začatie

Spôsob vykonania činu	Pohlavie	Spolu	v tom vo vekovej skupine								
			0 – 14	15 – 19	20 – 29	30 – 39	40 – 49	50 – 59	60 – 69	70+	neudané
Spolu	spolu	609	–	15	75	77	126	185	75	56	–
	muži	534	–	13	65	66	114	167	64	45	–
	ženy	75	–	2	10	11	12	18	11	11	–
X60	muži	2	–	–	–	1	1	–	–	–	–
	ženy	2	–	–	–	1	–	1	–	–	–
X61	muži	6	–	–	2	1	–	1	1	1	–
	ženy	5	–	–	1	2	–	–	1	1	–
X62	muži	2	–	–	–	–	1	1	–	–	–
	ženy	–	–	–	–	–	–	–	–	–	–
X63	muži	2	–	–	1	–	–	1	–	–	–
	ženy	3	–	–	–	–	2	1	–	–	–
X64	muži	12	–	–	1	1	6	1	3	–	–
	ženy	3	–	–	–	–	–	2	1	–	–
X65	muži	–	–	–	–	–	–	–	–	–	–
	ženy	–	–	–	–	–	–	–	–	–	–

**T 10 POČET HLÁSENÝCH SAMOVRAŽD PODĽA SPÔSOBU VYKONANIA ČINU, POHLAVIA
A VEKOVÝCH SKUPÍN**

dokončenie

Spôsob vykonania činu	Pohlavie	Spolu	v tom vo vekovej skupine								
			0 – 14	15 – 19	20 – 29	30 – 39	40 – 49	50 – 59	60 – 69	70+	neudané
X66	muži	–	–	–	–	–	–	–	–	–	–
	ženy	–	–	–	–	–	–	–	–	–	–
X67	muži	6	–	–	3	–	2	–	1	–	–
	ženy	–	–	–	–	–	–	–	–	–	–
X68	muži	2	–	–	–	–	2	–	–	–	–
	ženy	–	–	–	–	–	–	–	–	–	–
X69	muži	3	–	–	–	–	2	1	–	–	–
	ženy	–	–	–	–	–	–	–	–	–	–
X70	muži	366	–	5	41	40	79	130	44	27	–
	ženy	30	–	1	2	1	6	8	6	6	–
X71	muži	1	–	–	–	–	–	1	–	–	–
	ženy	–	–	–	–	–	–	–	–	–	–
X72	muži	48	–	1	6	8	5	14	7	7	–
	ženy	1	–	–	–	–	–	–	–	1	–
X73	muži	10	–	–	–	2	2	5	–	1	–
	ženy	–	–	–	–	–	–	–	–	–	–
X74	muži	11	–	–	2	2	2	1	1	3	–
	ženy	–	–	–	–	–	–	–	–	–	–
X76	muži	2	–	–	–	1	1	–	–	–	–
	ženy	–	–	–	–	–	–	–	–	–	–
X78	muži	12	–	1	–	1	3	3	1	3	–
	ženy	4	–	–	–	1	–	2	–	1	–
X79	muži	–	–	–	–	–	–	–	–	–	–
	ženy	–	–	–	–	–	–	–	–	–	–
X80	muži	20	–	2	5	4	2	3	3	1	–
	ženy	20	–	1	6	4	1	3	3	2	–
X81	muži	25	–	4	4	4	5	4	2	2	–
	ženy	7	–	–	1	2	3	1	–	–	–
X82	muži	1	–	–	–	–	1	–	–	–	–
	ženy	–	–	–	–	–	–	–	–	–	–
X83	muži	3	–	–	–	1	–	1	1	–	–
	ženy	–	–	–	–	–	–	–	–	–	–
X84	muži	–	–	–	–	–	–	–	–	–	–
	ženy	–	–	–	–	–	–	–	–	–	–
Kombinovaný spôsob vykonania činu	muži	–	–	–	–	–	–	–	–	–	–
	ženy	–	–	–	–	–	–	–	–	–	–

T 11 POČET HLÁSENÝCH SAMOVRAŽEDNÝCH POKUSOV PODĽA SPÔSOBU VYKONANIA ČINU, POHLAVIA A VEKOVÝCH SKUPÍN

začatie

Spôsob vykonania činu	Pohlavie	Spolu	v tom vo vekovej skupine								
			0 – 14	15 – 19	20 – 29	30 – 39	40 – 49	50 – 59	60 – 69	70+	neudané
Spolu	spolu	795	11	79	213	175	162	99	29	27	–
	muži	463	3	36	146	113	89	53	14	9	–
	ženy	332	8	43	67	62	73	46	15	18	–
X60	muži	10	–	2	1	3	2	2	–	–	–
	ženy	18	2	4	2	4	3	2	1	–	–
X61	muži	80	1	6	19	21	22	7	2	2	–
	ženy	153	2	17	31	31	39	21	6	6	–
X62	muži	4	–	–	2	2	–	–	–	–	–
	ženy	5	1	1	1	–	–	2	–	–	–
X63	muži	14	–	1	6	1	4	2	–	–	–
	ženy	13	1	2	3	2	3	–	–	2	–
X64	muži	20	1	1	6	6	4	2	–	–	–
	ženy	39	–	6	8	3	7	10	1	4	–
X65	muži	1	–	–	–	–	–	1	–	–	–
	ženy	6	–	–	1	1	3	1	–	–	–
X66	muži	3	–	–	1	–	2	–	–	–	–
	ženy	3	–	–	1	1	1	–	–	–	–
X67	muži	3	–	–	–	1	–	2	–	–	–
	ženy	–	–	–	–	–	–	–	–	–	–
X68	muži	6	–	–	1	1	1	1	1	1	–
	ženy	2	–	–	–	1	1	–	–	–	–
X69	muži	6	–	1	3	2	–	–	–	–	–
	ženy	1	–	–	–	1	–	–	–	–	–
X70	muži	55	1	5	9	18	10	9	2	1	–
	ženy	5	–	–	3	2	–	–	–	–	–
X71	muži	2	–	–	2	–	–	–	–	–	–
	ženy	3	–	–	1	–	–	–	–	2	–
X72	muži	–	–	–	–	–	–	–	–	–	–
	ženy	–	–	–	–	–	–	–	–	–	–
X73	muži	–	–	–	–	–	–	–	–	–	–
	ženy	–	–	–	–	–	–	–	–	–	–
X74	muži	–	–	–	–	–	–	–	–	–	–
	ženy	–	–	–	–	–	–	–	–	–	–
X76	muži	2	–	–	1	–	1	–	–	–	–
	ženy	–	–	–	–	–	–	–	–	–	–
X78	muži	180	–	15	65	40	28	19	8	5	–
	ženy	45	2	8	8	7	10	3	5	2	–

T 11 POČET HLÁSENÝCH SAMOVRAŽEDNÝCH POKUSOV PODĽA SPÔSOBU VYKONANIA ČINU, POHLAVIA A VEKOVÝCH SKUPÍN

dokončenie

Spôsob vykonania činu	Pohlavie	Spolu	v tom vo vekovej skupine								
			0 – 14	15 – 19	20 – 29	30 – 39	40 – 49	50 – 59	60 – 69	70+	neudané
X79	muži	10	–	–	4	2	3	1	–	–	–
	ženy	1	–	–	1	–	–	–	–	–	–
X80	muži	12	–	1	5	4	1	–	1	–	–
	ženy	11	–	2	–	1	3	3	–	2	–
X81	muži	11	–	–	5	1	3	2	–	–	–
	ženy	2	–	1	–	–	–	–	1	–	–
X82	muži	–	–	–	–	–	–	–	–	–	–
	ženy	1	–	–	1	–	–	–	–	–	–
X83	muži	11	–	2	7	–	–	2	–	–	–
	ženy	3	–	–	1	2	–	–	–	–	–
X84	muži	2	–	–	1	–	1	–	–	–	–
	ženy	1	–	–	–	–	–	–	1	–	–
Neznámy/ nezistený	muži	–	–	–	–	–	–	–	–	–	–
	ženy	–	–	–	–	–	–	–	–	–	–
Kombinovaný spôsob vykonania činu	muži	31	–	2	8	11	7	3	–	–	–
	ženy	20	–	2	5	6	3	4	–	–	–

T 12 POČET HLÁSENÝCH ÚMYSELNÝCH SEBAPOŠKODENÍ ZA PRÍTOMNOSTI ALKOHOHU ALEBO NÁVYKOVEJ (PSYCHOTROPNEJ) LÁTKY PODĽA SPÔSOBU VYKONANIA ČINU A POHLAVIA

začatie

Spôsob vykonania činu	Pohlavie	Samovraždy		Samovražedné pokusy	
		spolu	z toho za prítomnosti alkoholu	spolu	z toho za prítomnosti alkoholu
Spolu	spolu	609	276	795	311
	muži	534	259	463	184
	ženy	75	17	332	127
X60	muži	2	2	10	6
	ženy	2	2	18	9
X61	muži	6	3	80	28
	ženy	5	–	153	55
X62	muži	2	1	4	3
	ženy	–	–	5	1
X63	muži	2	–	14	7
	ženy	3	–	13	5
X64	muži	12	3	20	9
	ženy	3	–	39	12

**T 12 POČET HLÁSENÝCH ÚMYSELNÝCH SEBAPOŠKODENÍ ZA PRÍTOMNOSTI ALKOHOLU
ALEBO NÁVYKOVEJ (PSYCHOTROPNEJ) LÁTKY PODĽA SPÔSOBU VYKONANIA ČINU
A POHLAVIA**

dokončenie

Spôsob vykonania činu	Pohlavie	Samovraždy		Samovražedné pokusy	
		spolu	z toho za prítomnosti alkoholu	spolu	z toho za prítomnosti alkoholu
X65	muži	–	–	1	1
	ženy	–	–	6	6
X66	muži	–	–	3	–
	ženy	–	–	3	1
X67	muži	6	3	3	2
	ženy	–	–	–	–
X68	muži	2	2	6	3
	ženy	–	–	2	–
X69	muži	3	1	6	–
	ženy	–	–	1	1
X70	muži	366	188	55	29
	ženy	30	8	5	2
X71	muži	1	1	2	1
	ženy	–	–	3	–
X72	muži	48	20	–	–
	ženy	1	–	–	–
X73	muži	10	6	–	–
	ženy	–	–	–	–
X74	muži	11	5	–	–
	ženy	–	–	–	–
X76	muži	2	–	2	–
	ženy	–	–	–	–
X78	muži	12	2	180	68
	ženy	4	1	45	19
X79	muži	–	–	10	1
	ženy	–	–	1	–
X80	muži	20	9	12	6
	ženy	20	5	11	2
X81	muži	25	13	11	5
	ženy	7	1	2	1
X82	muži	1	–	–	–
	ženy	–	–	1	–
X83	muži	3	–	11	1
	ženy	–	–	3	–
X84	muži	–	–	2	1
	ženy	–	–	1	–
Kombinovaný spôsob vykonania	muži	–	–	31	13
	ženy	–	–	20	13

T 13 POČET HLÁSENÝCH ÚMYSELNÝCH SEBAPOŠKODENÍ PODĽA MESIACA VYKONANIA ČINU A POHLAVIA

Mesiac vykonania činu	Pohlavie	Samovraždy	Samovražedné pokusy
Spolu	spolu	609	795
	muži	534	463
	ženy	75	332
Január	muži	43	27
	ženy	9	27
Február	muži	29	29
	ženy	2	33
Marec	muži	50	43
	ženy	8	28
Apríl	muži	28	35
	ženy	6	28
Máj	muži	47	48
	ženy	3	28
Jún	muži	53	34
	ženy	5	21
Júl	muži	51	45
	ženy	9	32
August	muži	49	48
	ženy	8	26
September	muži	55	37
	ženy	8	29
Október	muži	38	34
	ženy	10	36
November	muži	54	49
	ženy	4	23
December	muži	37	34
	ženy	3	21

T 14 POČET HLÁSENÝCH SAMOVRAŽD PODĽA MOTÍVU ČINU, POHLAVIA A VEKOVÝCH SKUPÍN
 začatie

Motív činu	Pohlavie	Spolu	v tom vo vekovej skupine			
			0 – 14	15 – 19	20 – 29	30 – 39
Spolu	spolu	609	–	15	75	77
	muži	534	–	13	65	66
	ženy	75	–	2	10	11
Konflikty a rodinné problémy	muži	11	–	1	1	1
	ženy	1	–	–	–	–
Konflikty a školské problémy	muži	–	–	–	–	–
	ženy	–	–	–	–	–
Konflikty a problémy v zamestnaní	muži	3	–	–	–	–
	ženy	1	–	–	–	–
Konflikty a existenčné problémy	muži	4	–	–	–	2
	ženy	1	–	–	1	–
Konflikty a erotické problémy	muži	–	–	–	–	–
	ženy	–	–	–	–	–
Konflikty a problémy s verejnými záujmami	muži	1	–	–	–	–
	ženy	–	–	–	–	–
Súvislosť so somatickým ochorením, telesnou chybou	muži	22	–	–	1	5
	ženy	5	–	–	–	1
Bez zrozumiteľnej motivácie (vrátane motivácie psychotickej)	muži	2	–	–	–	–
	ženy	–	–	–	–	–
Iné vnútorné osobné konflikty a problémy	muži	17	–	–	2	6
	ženy	5	–	1	1	–
Neznámy	muži	474	–	12	61	52
	ženy	62	–	1	8	10

T 14 POČET HLÁSENÝCH SAMOVRAŽD PODĽA MOTÍVU ČINU, POHLAVIA A VEKOVÝCH SKUPÍN
 dokončenie

v tom vo vekovej skupine					Pohlavie	Motív činu
40 – 49	50 – 59	60 – 69	70+	neudané		
126	185	75	56	–	spolu	Spolu
114	167	64	45	–	muži	
12	18	11	11	–	ženy	
4	3	–	1	–	muži	Konflikty a rodinné problémy
–	–	1	–	–	ženy	
–	–	–	–	–	muži	Konflikty a školské problémy
–	–	–	–	–	ženy	
–	3	–	–	–	muži	Konflikty a problémy v zamestnaní
1	–	–	–	–	ženy	
1	1	–	–	–	muži	Konflikty a existenčné problémy
–	–	–	–	–	ženy	
–	–	–	–	–	muži	Konflikty a erotické problémy
–	–	–	–	–	ženy	
–	1	–	–	–	muži	Konflikty a problémy s verejnými záujmami
–	–	–	–	–	ženy	
2	6	3	5	–	muži	Súvislosť so somatickým ochorením, telesnou chybou
2	1	1	–	–	ženy	
–	1	–	1	–	muži	Bez zrozumiteľnej motivácie (vrátane motivácie psychotickej)
–	–	–	–	–	ženy	
2	4	2	1	–	muži	Iné vnútorné osobné konflikty a problémy
–	2	–	1	–	ženy	
105	148	59	37	–	muži	Neznámy
9	15	9	10	–	ženy	

**T 15 POČET HLÁSENÝCH SAMOVRAŽEDNÝCH POKUSOV PODĽA MOTÍVU ČINU, POHLAVIA
A VEKOVÝCH SKUPÍN**

začatie

Motív činu	Pohlavie	Spolu	v tom vo vekovej skupine			
			0 – 14	15 – 19	20 – 29	30 – 39
Spolu	spolu	795	11	79	213	175
	muži	463	3	36	146	113
	ženy	332	8	43	67	62
Konflikty a rodinné problémy	muži	163	3	10	40	39
	ženy	161	5	20	26	31
Konflikty a školské problémy	muži	1	–	1	–	–
	ženy	7	–	4	3	–
Konflikty a problémy v zamestnaní	muži	8	–	–	3	1
	ženy	9	–	1	1	4
Konflikty a existenčné problémy	muži	34	–	2	7	12
	ženy	15	–	–	2	5
Konflikty a erotické problémy	muži	10	–	1	6	2
	ženy	14	–	3	6	3
Konflikty a problémy s verejnými záujmami	muži	2	–	–	1	1
	ženy	–	–	–	–	–
Súvislosť so somatickým ochorením, telesnou chybou	muži	9	–	1	1	1
	ženy	8	–	1	–	–
Bez zrozumiteľnej motivácie (vrátane motivácie psychotickej)	muži	74	–	5	29	20
	ženy	20	1	2	4	3
Iné vnútorné osobné konflikty a problémy	muži	143	–	16	53	30
	ženy	83	1	11	21	14
Neznámy	muži	19	–	–	6	7
	ženy	15	1	1	4	2

**T 15 POČET HLÁSENÝCH SAMOVRAŽEDNÝCH POKUSOV PODĽA MOTÍVU ČINU, POHLAVIA
A VEKOVÝCH SKUPÍN**

dokončenie

v tom vo vekovej skupine					Pohlavie	Motív činu
40 – 49	50 – 59	60 – 69	70+	neudané		
162	99	29	27	–	spolu	Spolu
89	53	14	9	–	muži	
73	46	15	18	–	ženy	
37	27	4	3	–	muži	Konflikty a rodinné problémy
43	23	6	7	–	ženy	
–	–	–	–	–	muži	Konflikty a školské problémy
–	–	–	–	–	ženy	
3	1	–	–	–	muži	Konflikty a problémy v zamestnaní
2	1	–	–	–	ženy	
7	4	2	–	–	muži	Konflikty a existenčné problémy
4	4	–	–	–	ženy	
1	–	–	–	–	muži	Konflikty a erotické problémy
2	–	–	–	–	ženy	
–	–	–	–	–	muži	Konflikty a problémy s verejnými záujmami
–	–	–	–	–	ženy	
2	1	2	1	–	muži	Súvislosť so somatickým ochorením, telesnou chybou
2	4	1	–	–	ženy	
11	7	2	–	–	muži	Bez zrozumiteľnej motivácie (vrátane motivácie psychotickej)
1	5	3	1	–	ženy	
23	12	4	5	–	muži	Iné vnútorné osobné konflikty a problémy
15	8	4	9	–	ženy	
5	1	–	–	–	muži	Neznámy
4	1	1	1	–	ženy	

T 16 POČET HLÁSENÝCH ÚMYSELNÝCH SEBAPOŠKODENÍ PODĽA RODINNÉHO STAVU, POHLAVIA A VEKOVÝCH SKUPÍN

Rodinný stav	Pohlavie	Spolu	v tom vo vekovej skupine								neznámy/ nezistený
			0 – 14	15 – 19	20 – 29	30 – 39	40 – 49	50 – 59	60 – 69	70+	

samovraždy

Spolu	spolu	609	–	15	75	77	126	185	75	56	–
	muži	534	–	13	65	66	114	167	64	45	–
	ženy	75	–	2	10	11	12	18	11	11	–
Slobodný/ slobodná	muži	30	–	5	11	8	3	2	1	–	–
	ženy	10	–	1	5	2	2	–	–	–	–
Ženatý/ vydatá	muži	88	–	–	–	8	17	44	8	11	–
	ženy	12	–	–	–	2	3	3	4	–	–
Rozvedený/ rozvedená	muži	13	–	–	1	1	6	5	–	–	–
	ženy	3	–	–	1	1	–	1	–	–	–
Vdovec/ vdova	muži	6	–	–	1	–	1	1	3	–	–
	ženy	7	–	–	–	–	–	2	2	3	–
Nezistený	muži	393	–	4	52	49	87	115	52	34	–
	ženy	42	–	–	4	6	7	12	5	8	–
(Prázdne)	muži	4	–	4	–	–	–	–	–	–	–
	ženy	1	–	1	–	–	–	–	–	–	–

samovražedné pokusy

Spolu	spolu	795	11	79	213	175	162	99	29	27	–
	muži	463	3	36	146	113	89	53	14	9	–
	ženy	332	8	43	67	62	73	46	15	18	–
Slobodný/ slobodná	muži	271	–	27	132	70	27	11	2	2	–
	ženy	111	–	30	49	18	5	4	3	2	–
Ženatý/ vydatá	muži	108	–	1	9	24	35	26	9	4	–
	ženy	121	–	–	11	33	41	23	8	5	–
Rozvedený/ rozvedená	muži	57	–	–	4	13	22	15	2	1	–
	ženy	51	–	–	4	9	23	14	–	1	–
Vdovec/ vdova	muži	7	–	–	–	1	2	1	1	2	–
	ženy	20	–	–	–	–	2	4	4	10	–
Nezistený	muži	9	–	–	1	5	3	–	–	–	–
	ženy	8	–	–	3	2	2	1	–	–	–
(Prázdne)	muži	11	3	8	–	–	–	–	–	–	–
	ženy	21	8	13	–	–	–	–	–	–	–

**T 17 POČET HLÁSENÝCH ÚMYSELNÝCH SEBAPOŠKODENÍ PODĽA DŇA V TÝŽDNI,
HODINY VYKONANIA ČINU A POHLAVIA**

Hodina vykonania činu	Pohlavie	Spolu	v tom deň v týždni						
			pondelok	utorok	streda	štvrtok	piatok	sobota	nedeľa

samovraždy

Spolu	spolu	609	94	98	95	77	90	75	80
	muži	534	87	86	83	69	78	62	69
	ženy	75	7	12	12	8	12	13	11
8.00 – 12.00	muži	94	18	20	15	10	7	14	10
	ženy	17	2	4	2	3	2	3	1
13.00 – 18.00	muži	88	13	16	16	11	16	7	9
	ženy	17	3	3	2	1	2	3	3
19.00 – 21.00	muži	44	7	7	7	8	6	5	4
	ženy	2	–	–	–	–	–	2	–
22.00 – 7.00	muži	157	20	21	21	24	23	24	24
	ženy	22	–	4	4	3	4	4	3
Neznáma/ nezistená	muži	151	29	22	24	16	26	12	22
	ženy	17	2	1	4	1	4	1	4

samovražedné pokusy

Spolu	spolu	795	118	129	118	127	111	101	91
	muži	463	71	67	77	79	66	57	46
	ženy	332	47	62	41	48	45	44	45
8.00 – 12.00	muži	58	4	12	15	12	7	6	2
	ženy	42	6	9	4	4	4	4	11
13.00 – 18.00	muži	106	17	14	19	15	20	8	13
	ženy	51	5	11	5	8	8	9	5
19.00 – 21.00	muži	44	11	5	4	9	6	2	7
	ženy	38	4	4	6	8	6	4	6
22.00 – 7.00	muži	62	7	11	11	8	8	9	8
	ženy	56	10	12	6	7	8	5	8
Neznáma/ nezistená	muži	193	32	25	28	35	25	32	16
	ženy	145	22	26	20	21	19	22	15

**T 18 POČET HLÁSENÝCH SAMOVRAŽD PODĽA MIESTA VYKONANIA ČINU, POHLAVIA
A VEKOVÝCH SKUPÍN**

začatie

Miesto vykonania činu	Pohlavie	Spolu	v tom vo vekovej skupine			
			0 – 14	15 – 19	20 – 29	30 – 39
Spolu	spolu	609	–	15	75	77
	muži	534	–	13	65	66
	ženy	75	–	2	10	11
Domov	muži	338	–	3	31	43
	ženy	46	–	2	4	5
Kolektívne ústavné zariadenia	muži	24	–	–	2	3
	ženy	5	–	–	1	1
Školy, iné inštitúcie a verejné administratívne budovy	muži	7	–	1	–	2
	ženy	2	–	–	1	–
Športové a atletické priestranstvo	muži	1	–	–	–	–
	ženy	–	–	–	–	–
Ulica a cesta	muži	26	–	3	9	3
	ženy	8	–	–	2	2
Obchod a služby	muži	5	–	–	2	1
	ženy	–	–	–	–	–
Priemyselné objekty	muži	4	–	–	1	–
	ženy	–	–	–	–	–
Poľnohospodárske objekty	muži	24	–	–	2	4
	ženy	1	–	–	–	–
Iné špecifikované miesta	muži	89	–	5	14	10
	ženy	12	–	–	2	2
Nešpecifikované miesta	muži	16	–	1	4	–
	ženy	1	–	–	–	1

**T 18 POČET HLÁSENÝCH SAMOVRAŽD PODĽA MIESTA VYKONANIA ČINU, POHLAVIA
A VEKOVÝCH SKUPÍN**

dokončenie

v tom vo vekovej skupine					Pohlavie	Miesto vykonania činu
40 – 49	50 – 59	60 – 69	70+	neudané		
126	185	75	56	–	spolu	Spolu
114	167	64	45	–	muži	
12	18	11	11	–	ženy	
65	111	50	35	–	muži	Domov
6	14	7	8	–	ženy	
3	8	3	5	–	muži	Kolektívne ústavné zariadenia
–	–	2	1	–	ženy	
1	2	1	–	–	muži	Školy, iné inštitúcie a verejné administratívne budovy
–	1	–	–	–	ženy	
1	–	–	–	–	muži	Športové a atletické priestranstvo
–	–	–	–	–	ženy	
6	3	2	–	–	muži	Ulica a cesta
–	–	2	2	–	ženy	
1	1	–	–	–	muži	Obchod a služby
–	–	–	–	–	ženy	
3	–	–	–	–	muži	Priemyselné objekty
–	–	–	–	–	ženy	
8	8	1	1	–	muži	Poľnohospodárske objekty
1	–	–	–	–	ženy	
23	27	6	4	–	muži	Iné špecifikované miesta
5	3	–	–	–	ženy	
3	7	1	–	–	muži	Nešpecifikované miesta
–	–	–	–	–	ženy	

T 19 POČET HLÁSENÝCH SAMOVRAŽEDNÝCH POKUSOV PODĽA MIESTA VYKONANIA ČINU, POHLAVIA A VEKOVÝCH SKUPÍN

začatie

Miesto vykonania činu	Pohlavie	Spolu	v tom vo vekovej skupine			
			0 – 14	15 – 19	20 – 29	30 – 39
Spolu	spolu	795	11	79	213	175
	muži	463	3	36	146	113
	ženy	332	8	43	67	62
Domov	muži	304	3	19	83	75
	ženy	291	6	37	56	55
Kolektívne ústavné zariadenia	muži	113	–	11	46	31
	ženy	14	1	–	5	2
Školy, iné inštitúcie a verejné administratívne budovy	muži	1	–	–	1	–
	ženy	–	–	–	–	–
Športové a atletické priestranstvo	muži	1	–	1	–	–
	ženy	–	–	–	–	–
Ulica a cesta	muži	16	–	2	5	2
	ženy	7	–	1	1	4
Obchod a služby	muži	–	–	–	–	–
	ženy	–	–	–	–	–
Priemyselné objekty	muži	2	–	–	–	–
	ženy	–	–	–	–	–
Poľnohospodárske objekty	muži	1	–	–	–	–
	ženy	–	–	–	–	–
Iné špecifikované miesta	muži	25	–	3	11	5
	ženy	20	1	5	5	1
Nešpecifikované miesta	muži	–	–	–	–	–
	ženy	–	–	–	–	–

T 19 POČET HLÁSENÝCH SAMOVRAŽEDNÝCH POKUSOV PODĽA MIESTA VYKONANIA ČINU, POHLAVIA A VEKOVÝCH SKUPÍN

dokončenie

v tom vo vekovej skupine					Pohlavie	Miesto vykonania činu
40 – 49	50 – 59	60 – 69	70+	neudané		
162	99	29	27	–	spolu	Spolu
89	53	14	9	–	muži	
73	46	15	18	–	ženy	
63	42	10	9	–	muži	Domov
65	44	13	15	–	ženy	
16	8	1	–	–	muži	Kolektívne ústavné zariadenia
3	1	1	1	–	ženy	
–	–	–	–	–	muži	Školy, iné inštitúcie a verejné administratívne budovy
–	–	–	–	–	ženy	
–	–	–	–	–	muži	Športové a atletické priestranstvo
–	–	–	–	–	ženy	
5	1	1	–	–	muži	Ulica a cesta
–	1	–	–	–	ženy	
–	–	–	–	–	muži	Obchod a služby
–	–	–	–	–	ženy	
2	–	–	–	–	muži	Priemyselné objekty
–	–	–	–	–	ženy	
–	1	–	–	–	muži	Poľnohospodárske objekty
–	–	–	–	–	ženy	
3	1	2	–	–	muži	Iné špecifikované miesta
5	–	1	2	–	ženy	
–	–	–	–	–	muži	Nešpecifikované miesta
–	–	–	–	–	ženy	

T 20 POČET PACIENTOV LIEČENÝCH V PSYCHIATRICKOM ZARIADENÍ PRED SAMOVRAŽEDNÝM POKUSOM

Ukazovatele	Počet		
	spolu	muži	ženy
Samovražedné pokusy – spolu	703	463	240
z toho pacienti liečení v psychiatrickom zariadení	522	332	190

T 21 POČET HLÁSENÝCH ÚMYSELNÝCH SEBAPOŠKODENÍ PODĽA PRACOVNÉHO STAVU, POHLAVIA A PIATICH NAJČASTEJŠIE SA VYSKYTUJÚCICH PSYCHIATRICKÝCH DIAGNÓZ

Samovraždy										
Pracovný stav	Vybrané psychiatrické diagnózy									
	neudaná		F32		F10		F20		F33	
	muži	ženy	muži	ženy	muži	ženy	muži	ženy	muži	ženy
Spolu	519	72	6	–	4	–	1	2	2	1
Žiak/študent	4	2	–	–	–	–	–	–	–	–
Pravidelne zamestnaný (-á)	20	2	–	–	1	–	–	–	1	–
Príležitostne zamestnaný (-á)	1	2	–	–	–	–	–	–	–	–
Nezamestnaný (-á)	10	2	–	–	1	–	–	–	–	–
Dôchodca (-kyňa) – invalidný	3	3	–	–	–	–	–	1	–	–
Dôchodca (-kyňa) – starobný	24	12	–	–	–	–	–	–	–	–
Iný	6	–	–	–	–	–	–	–	–	–
Neznámy/neudaný	451	49	6	–	2	–	1	1	1	1

Samovražedné pokusy										
Pracovný stav	Vybrané psychiatrické diagnózy									
	F43		F10		F32		F61		F60	
	muži	ženy	muži	ženy	muži	ženy	muži	ženy	muži	ženy
Spolu	177	164	78	19	35	44	41	5	26	14
Žiak/študent	20	36	–	1	1	7	–	1	2	1
Pravidelne zamestnaný (-á)	48	47	16	5	12	13	3	1	5	8
Príležitostne zamestnaný (-á)	5	2	5	–	1	–	5	–	2	–
Nezamestnaný (-á)	77	36	36	6	12	7	28	2	12	4
Dôchodca (-kyňa) – invalidný	9	8	6	1	1	4	5	–	3	–
Dôchodca (-kyňa) – starobný	6	9	3	3	4	9	–	1	–	–
Iný	5	12	3	–	1	1	–	–	–	–
Neznámy/neudaný	7	14	9	3	3	3	–	–	2	1

P1 SLOVNÉ VYJADRENIE DIAGNÓZ (MKCH-10) PRE TABUĽKY 6, 10 – 12

- X60 Úmyselné sebapoškodenie otravou a priotrávením neopiátovými analgetikami, antipyretikami a antireumatikami
- X61 Úmyselné sebapoškodenie otravou a priotrávením antiepileptikami, sedatívami, hypnotikami, antiparkinsonikami a psychotropnými liekmi nezatriedené inde
- X62 Úmyselné sebapoškodenie otravou a priotrávením opiátovými analgetikami a psychodysleptikami [halucinogénmi] nezatriedené inde
- X63 Úmyselné sebapoškodenie otravou a priotrávením liekmi účinkujúcimi na autonómny nervový systém
- X64 Úmyselné sebapoškodenie otravou a priotrávením inými a bližšie neurčenými liečivami, liekmi a biologickými látkami
- X65 Úmyselné sebapoškodenie otravou a priotrávením alkoholom
- X66 Úmyselné sebapoškodenie otravou a priotrávením organickými rozpúšťadlami, halogénovými uhľovodíkmi a ich výparmi
- X67 Úmyselné sebapoškodenie otravou a priotrávením inými plynmi a výparmi
- X68 Úmyselné sebapoškodenie otravou a priotrávením pesticídmi
- X69 Úmyselné sebapoškodenie otravou a priotrávením inými a bližšie neurčenými chemickými a škodlivými látkami
- X70 Úmyselné sebapoškodenie obesením, zaškrtením a zadusením
- X71 Úmyselné sebapoškodenie utopením a topením
- X72 Úmyselné sebapoškodenie výstrelom z ručnej zbrane
- X73 Úmyselné sebapoškodenie výstrelom z guľovnice, brokovnice a dlhej strelnej zbrane
- X74 Úmyselné sebapoškodenie výstrelom z inej a bližšie neurčenej strelnej zbrane
- X76 Úmyselné sebapoškodenie dymom, požiarom a plameňmi
- X78 Úmyselné sebapoškodenie ostrým predmetom
- X79 Úmyselné sebapoškodenie tupým predmetom
- X80 Úmyselné sebapoškodenie skokom z výšky
- X81 Úmyselné sebapoškodenie skočením alebo ľahnutím pred pohybujúci sa predmet
- X82 Úmyselné sebapoškodenie havarovaním s motorovým vozidlom
- X83 Úmyselné sebapoškodenie inými bližšie určenými prostriedkami
- X84 Úmyselné sebapoškodenie bližšie neurčenými prostriedkami

P 2 SLOVNÉ VYJADRENIE DIAGNÓZ (MKCH-10) PRE TABUĽKY 9, 21

F00 – F09	Organické duševné poruchy vrátane symptomatických
F10	Poruchy psychiky a správania zapríčinené užitím alkoholu
F11 – F19	Poruchy psychiky a správania zapríčinené užitím psychoaktívnych látok
F20 – F29	Schizofrénia, schizotypové poruchy a poruchy s bludmi
F20	Schizofrénia
F30 – F39	Afektívne poruchy
F32	Depresívne epizódy
F33	Recidivujúca depresívna porucha
F40 – F48	Neurotické, stresom podmienené a somatoformné poruchy
F43	Reakcia na ťažký stres a adaptačné poruchy
F50 – F59	Poruchy správania spojené s fyziologickými poruchami a somatickými faktormi
F60 – F69	Poruchy osobnosti a správania dospelých
F60	Špecifické poruchy osobnosti
F61	Zmiešané a iné poruchy osobnosti
F70 – F79	Duševná zaostalosť – mentálna retardácia
F80 – F89	Poruchy psychického vývinu
F90 – F98	Poruchy správania a emočné poruchy so zvyčajným začiatkom v detstve a počas dospievania
F99	Nešpecifikovaná duševná porucha

P 3 OZNAČENIE KRAJOV SR

BL	Bratislavský kraj
TA	Trnavský kraj
TC	Trenčiansky kraj
NI	Nitriansky kraj
ZI	Žilinský kraj
BC	Banskobystrický kraj
PV	Prešovský kraj
KI	Košický kraj