

Pohlavné choroby v SR 2009

Sexually transmitted
diseases in the SR 2009

EDÍCIA ZDRAVOTNÍCKA ŠTATISTIKA

Pohlavné choroby v SR 2009

Sexually transmitted
diseases in the SR 2009

Ročník 2010
ZŠ-1/2010

© Národné centrum zdravotníckych informácií. Bratislava 2010

811 09 Bratislava
Lazaretská 26

Tel.: 02/ 57 26 93 01
Fax: 02/52 63 54 90
E-mail: daniela.brasenova@nczisk.sk
Internet: www.nczisk.sk

Rozmnožovanie obsahu tejto publikácie, ako aj jednotlivých častí v pôvodnej alebo upravenej podobe je možné len s písomným súhlasom Národného centra zdravotníckych informácií. Údaje, ktoré sú obsahom tejto publikácie, je možné použiť len s uvedením zdroja.

Copying contents of this publication either whole or single parts, both in original and adjusted form is possible only unless the National Health Information Center gives written permission. Data of this publication can be used only with identification of the source.

Obsah

Úvod	7
Vývoj počtu ochorení na pohlavné choroby	11
Vývoj počtu hlásených ochorení na syfilis a gonokokovú infekciu (graf)	12
Štruktúra hlásených pohlavných chorôb (graf)	13
Hlásené ochorenia na syfilis a gonokokovú infekciu podľa trvalého bydliska (graf)	13
Hlásené ochorenia na syfilis a gonokokovú infekciu podľa trvalého bydliska v rokoch 2000 – 2009	14
Hlásené ochorenia na pohlavné choroby podľa veku	18
Hlásené ochorenia na pohlavné choroby podľa diagnóz, pohlavia a druhu ochorenia	19
Hlásené ochorenia na pohlavné choroby podľa diagnóz, pohlavia a druhu liečenia	20
Hlásené ochorenia na pohlavné choroby podľa diagnóz, pohlavia a ekonomickej aktivity	21
Hlásené ochorenia na pohlavné choroby podľa diagnóz, pohlavia a rodinného stavu	25
Hlásené ochorenia na pohlavné choroby podľa vekových skupín, pohlavia a diagnóz	26
Hlásené ochorenia na pohlavné choroby podľa diagnóz, vekových skupín a pohlavia – tuzemci	28
Hlásené ochorenia na pohlavné choroby podľa diagnóz, vekových skupín a pohlavia – cudzinci	30
Hlásené ochorenia na syfilis a gonokokovú infekciu podľa trvalého bydliska, pohlavia a skupiny zamestnania	32
Hlásené ochorenia na pohlavné choroby podľa trvalého bydliska	34

Hrubá miera chorobnosti na pohlavné choroby podľa trvalého bydliska	36
Hlásené ochorenia na syfilis podľa pohlavia a územia trvalého bydliska	38
Hlásené ochorenia na gonokokovú infekciu podľa pohlavia a územia trvalého bydliska	38
Výskyt ochorení na syfilis podľa krajov (graf)	39
Výskyt ochorení na gonokokovú infekciu podľa krajov (graf)	39
Označenie krajov SR	40

Content

Preface	9
Development in reported diseases number of venereal diseases	11
Development in number of reported diseases of syphilis and gonococcal infection (graph)	12
Structure of reported venereal diseases (graph)	13
Reported diseases of syphilis and gonococcal infection according to permanent address (graph)	13
Reported diseases of syphilis and gonococcal infection according to permanent address within years 2000 – 2009	14
Reported affections of venereal diseases according to age	18
Reported affections of venereal diseases according to diagnoses, sex and type of affection	19
Reported affections of venereal diseases according to diagnoses, sex and type of affection	20
Reported affections of venereal diseases according to diagnoses, sex and economic activity	21
Reported affections of venereal diseases according to diagnoses, sex and marital status	25
Reported affections of venereal diseases according to age groups, sex and diagnoses	26
Reported affections of venereal diseases according to diagnoses, age groups and sex – nationals	28
Reported affections of venereal diseases according to diagnoses, age groups and sex – foreigners	30
Reported affections of syphilis and gonococcal infection according to permanent address, sex and employment group	32
Reported affections of venereal diseases according to permanent address	34

<i>Crude morbidity rate of venereal diseases according to permanent address</i>	36
<i>Reported diseases of syphilis according to sex and territory of permanent address</i>	38
<i>Reported diseases of gonococcal infection according to sex and territory of permanent address</i>	38
<i>Incidence of syphilis diseases according to regions (graph)</i>	39
<i>Incidence of gonococcal infection diseases according to regions (graph)</i>	39
<i>Codes of regions in the SR</i>	40

Úvod

Národné centrum zdravotníckych informácií na základe zmien legislatívnych predpisov týkajúcich sa zdravotníctva a zapracovaním aktuálnych požiadaviek na štatistické sledovanie zdravotných indikátorov zo strany domácich a zahraničných používateľov zlepšilo doterajšiu štruktúru výkazníctva. Zásadnou zmenou je skutočnosť, že štatistické údaje formou výkazu predkladá spravodajská jednotka za každý odborný útvar, pre ktorý má od Úradu pre dohľad nad zdravotnou starostlivosťou pridelený kód poskytovateľa a ktorého činnosť je predmetom príslušného štatistického zisťovania. Pre skvalitnenie štatistických výstupov boli prehodnotené a následne revidované hlavnými odborníkmi MZ SR všetky spracovávané štatistické informácie.

Podkladom na spracovanie štatistických údajov do publikácie *Pohlavné choroby v SR* je formulár *Hlásenie pohlavnej choroby Z* (MZ SR) 8-12, ktorý zasielajú dermatovenerologické oddelenia zdravotníckych zariadení. Uvedené zariadenia poskytujú zdravotnú starostlivosť chorým na pohlavnú chorobu podľa Záväzného opatrenia proti pohlavným chorobám (Smernice MZ SR registrované v Zbierke zákonov, čiastka 51 z 29. decembra 1968).

V publikácii sa nachádzajú údaje o pohlavných chorobách prenosných sexuálnym stykom – syfilis, gonokoková infekcia, chlamýdiový lymfogranulóm, mäkký vred a iné prevažne sexuálne prenosné choroby (dg A56, A59.o, A60.o, A60.1, A63, A64, B16, B20, B25, B37.3, B37.4, B85.3, B86), o ich priebehu (vôbec prvé (v živote), recidíva, reinfekcia, chronické), podľa pohlavia, vekových skupín, rodinného stavu, ekonomickej aktivity, územia trvalého bydliska pacienta a územia zistenej pohlavnej choroby.

Publikácia obsahuje vývojové rady hlásených pohlavných ochorení za roky 1960 – 2009 v celej republike a hlásené ochorenia na syfilis a gonokokovú infekciu podľa krajov a okresov za roky 2000 – 2009.

Tabuľky č. 1, 2, 3, 10, 11.1, 11.2, 12, 13 poskytujú údaje o pohlavných ochoreniach len za občanov s trvalým pobytom v SR. V tabuľkách č. 4, 5, 6, 7, 8, 9.1 a 9.2 sú údaje o pohlavných ochoreniach v SR vrátane cudzincov.

V roku 2009 bolo hlásených 1 046 ochorení na pohlavné choroby vrátane zamestnancov MV, MO, železníc a cudzincov, čo oproti roku 2008 predstavuje vzostup o 78 prípadov, t.j. o 7,5 %. Na tomto počte sa podieľali muži 624 prípadmi, čo je 59,7 % a ženy 422 prípadmi, čo činí 40,3 %.

S diagnózou syfilis bolo diagnostikovaných 397 prípadov vrátane cudzincov. Je to nárast oproti roku 2008 o 98 prípadov. S trvalým bydliskom v SR najvyšší výskyt syfilisu bol zaznamenaný u mužov vo vekovej skupine 25 – 34 rokov (95 prípadov) a u žien vo veku od 15 do 34 rokov (103 prípadov).

Na gonokokovú infekciu bolo hlásených 194 prípadov (vrátane cudzincov), čo je oproti roku 2008 vzostup o 1 prípad. Výskyt gonokokovej infekcie bol u mužov 152 (o 3 nižší ako v roku 2008) a u žien 42 prípadov (o 4 viac oproti minulému roku).

Iných prevažne sexuálne prenosných chorôb bolo v danom roku 455 prípadov (o 21 menej ako vlni).

Preface

National Health Information Center following changes in legislative regulations related to health and incorporating the current requirements for statistical monitoring of health indicators from both domestic and foreign users, improved actual reporting structure. The principal change is that a statistical unit submits statistical data by the statement for each specialized unit for which receives provider's code number from the Health Care Surveillance Authority to assign activity that is subject of the survey. The quality of statistical outputs, all the processed statistical information, was reviewed and subsequently revised by the main MoH of the SR experts.

Basis for processing statistical data in publication Sexually transmitted diseases in the SR is the Report on Sexually Transmitted Diseases Z (MZ SR) 8–12, sent by dermatovenerology departments of health care providers. Those facilities provide health care to patients with sexually transmitted disease in line with Mandatory measure against sexually transmitted diseases (Directive of MoH the SR registered in Collection of Acts, part 51 dated 29. December 1968).

The publication contains data on sexually transmitted diseases – syphilis, gonococcal infection, chlamydial lymphogranuloma, ulcus molle and other diseases with a predominantly sexual mode of transmission (dg A56, A59.0, A60.0, A60.1, A63, A64, B16, B20, B25, B37.3, B37.4, B85.3, B86) on their course (ever first time (in life), relaps, reinfection, chronic) by gender, age groups, marital status, economic activity, territory of residence, and territory of identified sexually transmitted disease.

The publication contains timelines of reported venereal diseases from 1960 – 2009 in SR, and reported affections on syphilis and gonococcal infection by counties and districts from 2000 – 2009.

Tables No. 1, 2, 3, 10, 11.1, 11.2, 12, 13 provide data on venereal diseases exclusively on residents in SR. Tables No. 4, 5, 6, 7, 8, 9.1 and 9.2 provide data on venereal diseases in SR including foreigners.

1 046 affections of venereal diseases in the year 2009 were reported including members of MI of the SR, MD of the SR, railways and foreigners, which is in comparison with 2008 an increase by 78 cases, i.e. by 7,5 %. Males contributed with 624 cases, which is 59,7 %, and females with 422 cases, representing 40,3 %.

397 cases of syphilis was diagnosed including foreigners. It is a growth by 98 cases compared to 2008. Highest incidence of syphilis was recorded among males with permanent address in the SR in the age 25 – 34 (95 cases), and among females aged 15 – 34 (103 cases).

194 cases (including foreigners) of gonococcal infection were reported, which is compared to 2008 an increase of 1 case. Incidence of gonococcal infection was among males 152 cases (by 3 lower in comparison to the year 2008) and among females 42 cases (by 4 higher compared to 2008).

There were 455 cases (by 21 lower compared to 2008) of other diseases with a predominantly sexual mode of transmission.

VYSVETLENIE SYMBOLOV

CLARIFICATION OF SYMBOLS

Ležatá čiarka <i>Macron</i>	(–)	v tabuľke na mieste čísla znamená, že sa jav nevyskytoval	<i>in the place of a number denotes that the phenomenon did not occur</i>
Nula <i>Zero</i>	(0,0; 0,00)	znamená viac ako nulu, ale menej ako najmenšiu jednotku vyjadriteľnú v tabuľke	<i>denotes the magnitude more than zero but less than the least unit expressible in the table</i>
Bodka <i>Dot</i>	(.)	na mieste čísla znamená, že údaj nie je k dispozícii alebo je nespoľahlivý	<i>in the place of a number denotes that figure is not available or reliable</i>
Ležatý krížik <i>Cross italic</i>	(x)	znamená, že zápis nie je možný z logických dôvodov	<i>means that the entry is not possible for logical reasons</i>
Znak zlomu <i>Break symbol</i>	(<i>↯</i>)	znamená prerušenie porovnateľnosti časového radu z metodických alebo iných dôvodov	<i>means that the comparability of data series is disconnected due to methodology or another reasons</i>

T1 VÝVOJ POČTU OCHORENÍ NA POHLAVNÉ CHOROBY ¹⁾DEVELOPMENT IN REPORTED DISEASES NUMBER OF VENEREAL DISEASES ¹⁾

začatie

Beginning of table

Rok Year	Počet hlásených pohlavných ochorení / Number of reported venereal diseases							
	syfilis <i>sypphilis</i>	gonokoková infekcia <i>gonococcal infection</i>	chlamýdiový lymfogranu- lóm a mäkký vred <i>chlamydial lymphogran- nuloma and ulcus molle</i>	iné prevažne sexuálne prenosné choroby <i>other diseases with predominantly sexual transmission</i>	na 100 000 obyvateľov / per 100 000 population			
					syfilis <i>sypphilis</i>	gonokoková infekcia <i>gonococcal infection</i>	chlamýdiový lymfogranu- lóm a mäkký vred <i>chlamydial lymphogran- nuloma and ulcus molle</i>	iné prevažne sexuálne prenosné choroby <i>other diseases with predominantly sexual transmission</i>
1960	391	488	–	.	9,8	12,2	–	.
1965	217	1160	1	.	5,0	26,5	0,0	.
1970	256	3 372	–	.	5,7	74,5	–	.
1975	293	3 042	–	.	6,2	64,2	–	.
1980	149	3 168	1	.	3,0	63,6	0,0	.
1981	127	3 370	–	.	2,5	67,2	–	.
1982	84	3 363	–	.	1,7	66,5	–	.
1983	69	3 201	–	.	1,4	62,9	–	.
1984	103	2 618	–	.	2,0	51,1	–	.
1985	66	2 778	1	.	1,3	53,8	0,0	.
1986	82	2 590	1	.	1,6	49,9	0,0	.
1987	92	2 145	1	.	1,8	41,1	0,0	.
1988	92	1 855	1	.	1,7	35,3	0,0	.
1989	50	1 606	–	.	1,0	30,4	–	.
1990	32	1 980	1	.	0,6	37,5	0,0	.
1991	42	1 982	–	.	0,8	37,5	–	.
1992	114	1 850	–	.	2,2	34,9	–	.
1993	58	1 347	–	.	1,1	25,3	–	.
1994	89	694	1	427	1,7	13,0	0,0	8,0
1995	114	476	–	409	2,1	8,9	–	7,6
1996	154	224	–	320	2,9	4,2	–	6,0
1997	191	197	1	378	3,5	3,7	0,0	7,0
1998	171	137	1	444	3,2	2,5	0,0	8,2
1999	279	108	–	346	5,2	2,0	–	6,4
2000	384	85	–	320	7,0	1,6	–	5,9
2001	356	139	4	334	6,2	2,6	0,1	6,1
2002	323	118	2	365	6,0	2,2	0,0	6,8
2003	230	84	3	360	4,0	1,6	0,1	6,6
2004	204	128	3	444	3,4	2,4	0,1	8,2
2005	168	109	–	486	3,1	2,0	–	9,0

¹⁾ len občania s trvalým pobytom v SR / Only patients with permanent residence in the SR

T1 VÝVOJ POČTU OCHORENÍ NA POHLAVNÉ CHOROBY ¹⁾DEVELOPMENT IN REPORTED DISEASES NUMBER OF VENEREAL DISEASES ¹⁾

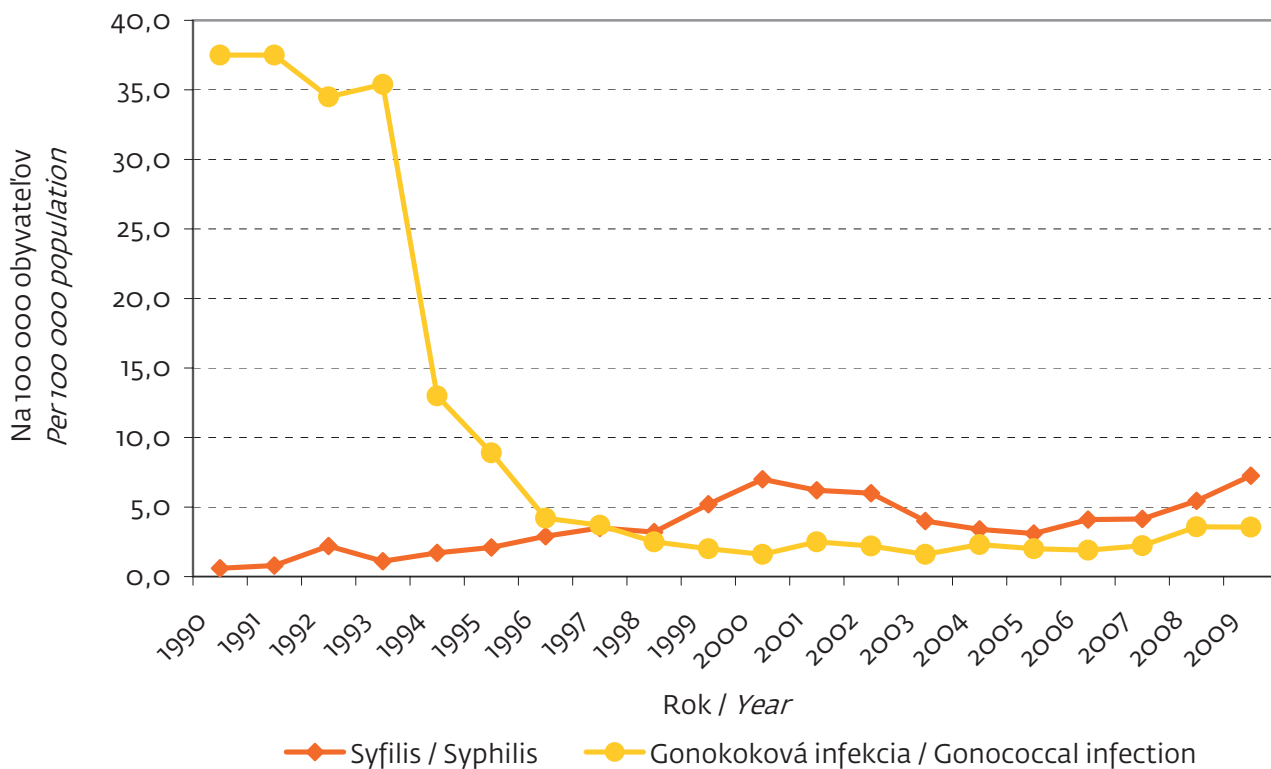
dokončenie

End of table

Rok Year	Počet hlásených pohlavných ochorení / Number of reported venereal diseases							
	syfilis <i>sypphilis</i>	gonokoková infekcia <i>gonococcal infection</i>	chlamýdiový lymfogranu- lóm a mäkký vred <i>chlamydial lymphogran- nuloma and ulcus molle</i>	iné prevažne sexuálne prenosné choroby <i>other diseases with predominantly sexual transmission</i>	na 100 000 obyvateľov / per 100 000 population			
					syfilis <i>sypphilis</i>	gonokoková infekcia <i>gonococcal infection</i>	chlamýdiový lymfogranu- lóm a mäkký vred <i>chlamydial lymphogran- nuloma and ulcus molle</i>	iné prevažne sexuálne prenosné choroby <i>other diseases with predominantly sexual transmission</i>
2006	222	102	2	366	4,1	1,9	0,0	6,8
2007	224	120	–	368	4,1	2,2	–	6,8
2008	294	193	–	476	5,4	3,6	–	8,8
2009	393	193	–	455	7,3	3,6	–	8,4

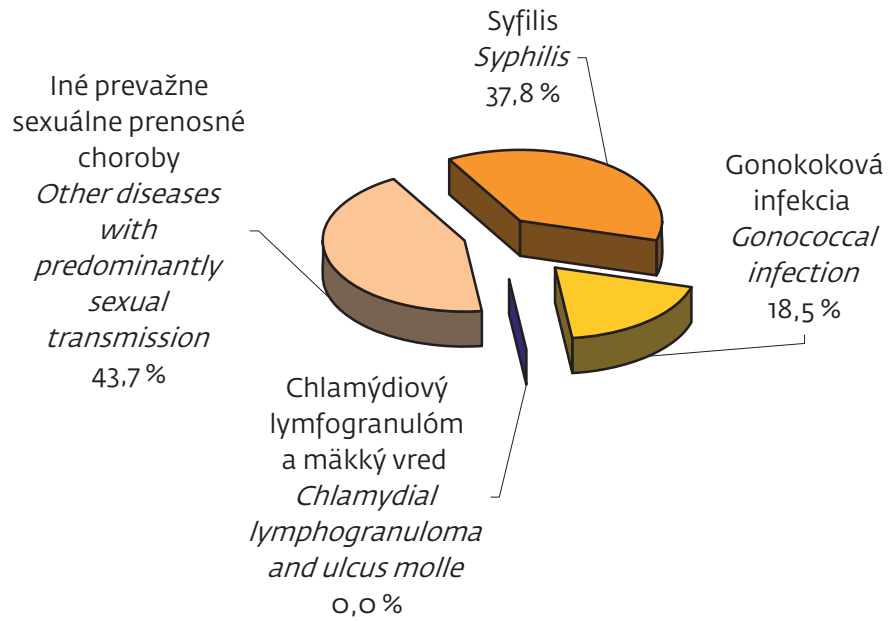
¹⁾ len občania s trvalým pobytom v SR / Only patients with permanent residence in the SR**G1 VÝVOJ POČTU HLÁSENÝCH OCHORENÍ NA SYFILIS A GONOKOKOVÚ INFEKCIU**

DEVELOPMENT IN NUMBER OF REPORTED DISEASES OF SYPHILIS AND GONOCOCCAL INFECTION



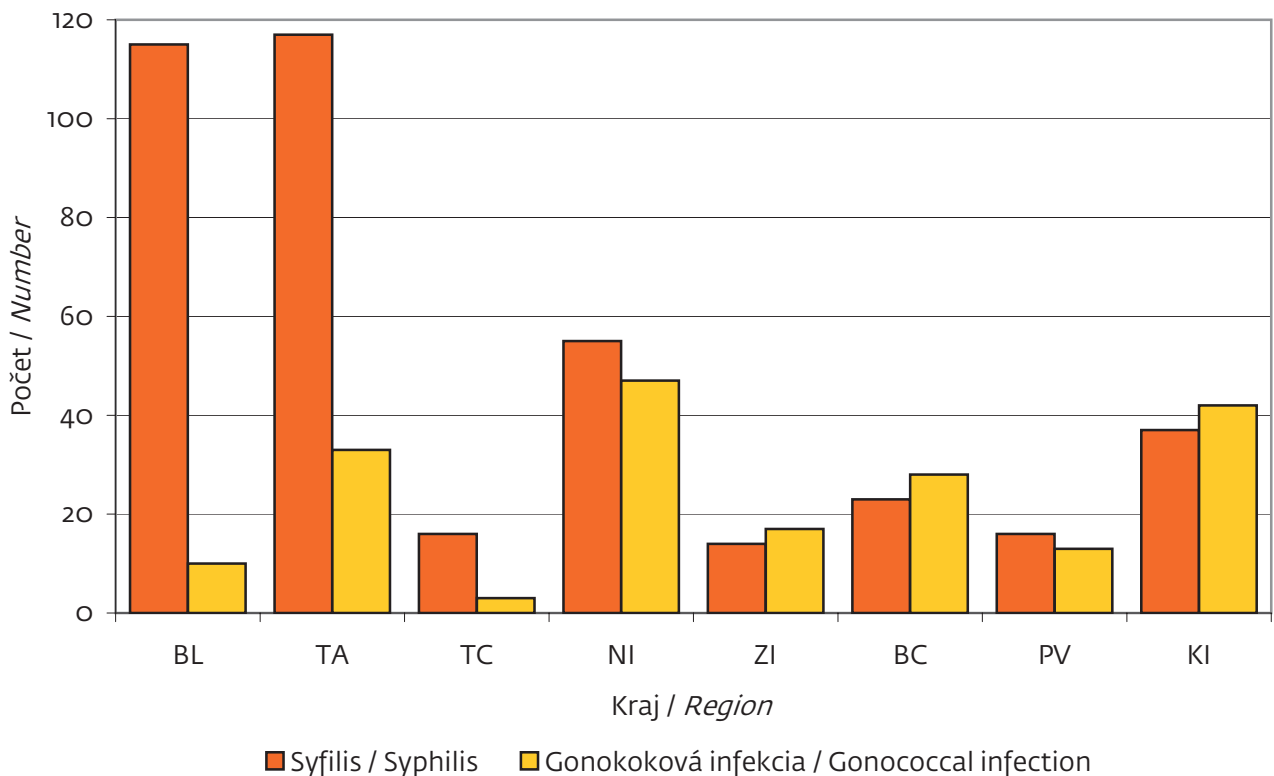
G 2 ŠTRUKTÚRA HLÁSENÝCH POHLAVNÝCH CHORÔB

STRUCTURE OF REPORTED VENEREAL DISEASES



G 3 HLÁSENÉ OCHORENIA NA SYFILIS A GONOKOKOVÚ INFEKCIU PODĽA TRVALÉHO BYDLISKA

REPORTED DISEASES OF SYPHILIS AND GONOCOCCAL INFECTION ACCORDING TO PERMANENT ADDRESS



T 2 HLÁSENÉ OCHORENIA NA SYFILIS A GONOKOKOVÚ INFEKCIU PODĽA TRVALÉHO BYDLISKA V ROKOCH 2000 – 2009 ¹⁾REPORTED DISEASES OF SYPHILIS AND GONOCOCCAL INFECTION ACCORDING TO PERMANENT ADDRESS WITHIN YEARS 2000 – 2009 ¹⁾

začatie

Beginning of table

Územie	Syphilis / Syphilis									
	2000	2001	2002	2003	2004	2005	2006	2007	2008	2009
Slovenská republika	377	337	319	216	181	168	222	224	294	393
Bratislavský kraj	226	194	133	79	60	53	86	91	92	115
Bratislava I	17	15	3	6	3	8	8	5	5	15
Bratislava II	64	52	45	23	13	6	30	21	20	23
Bratislava III	24	16	18	8	8	6	3	12	10	7
Bratislava IV	26	28	17	10	2	7	9	22	11	17
Bratislava V	69	64	37	23	19	17	25	20	23	29
Malacky	2	3	2	2	4	5	1	4	6	8
Pezinok	11	5	8	3	9	2	6	6	5	3
Senec	13	11	3	4	2	2	4	1	12	13
Trnavský kraj	24	38	28	25	10	17	28	30	100	117
Dunajská Streda	11	15	8	5	–	7	13	5	7	11
Galanta	4	13	7	11	2	3	5	16	21	28
Hlohovec	1	1	–	2	1	–	2	1	2	5
Piešťany	1	–	2	1	2	2	2	1	1	4
Senica	3	1	2	–	2	4	–	4	9	12
Skalica	–	–	3	2	1	1	–	1	3	4
Trnava	4	8	6	4	2	–	6	2	57	53
Trenčiansky kraj	3	8	3	6	9	15	10	8	16	16
Bánovce nad Bebravou	–	1	–	–	–	1	–	–	1	1
Ilava	–	–	–	1	–	–	–	–	–	–
Myjava	–	1	–	–	1	–	–	1	2	2
Nové Mesto nad Váhom	–	–	–	1	4	1	–	1	2	3
Partizánske	–	–	–	1	–	–	–	–	–	4
Považská Bystrica	1	4	1	–	–	–	1	–	–	1
Prievidza	–	–	2	3	–	1	–	–	–	3
Púchov	–	–	–	–	–	1	–	–	2	–
Trenčín	2	2	–	–	4	11	9	6	9	2
Nitriansky kraj	42	33	21	19	23	13	17	28	29	55
Komárno	13	8	7	5	1	2	3	8	1	7
Levice	4	3	3	5	6	2	1	4	3	22
Nitra	10	6	2	–	4	1	–	5	13	14
Nové Zámky	8	8	6	4	6	5	8	7	5	2
Šaľa	3	4	3	2	3	1	3	1	4	7
Topoľčany	1	1	–	3	1	–	–	1	2	3
Zlaté Moravce	3	3	–	–	2	2	2	2	1	–
Žilinský kraj	28	10	8	6	5	10	5	8	17	14
Bytča	1	–	–	–	–	–	1	–	1	–
Čadca	13	2	2	–	1	2	–	–	3	6
Dolný Kubín	–	1	3	2	–	–	–	–	1	1
Kysucké Nové Mesto	5	–	–	2	–	2	–	–	–	–
Liptovský Mikuláš	1	–	–	–	–	–	–	6	3	–
Martin	–	2	2	–	–	–	1	2	2	2
Námestovo	6	–	–	–	–	–	1	–	1	4

¹⁾ Ien občania s trvalým pobytom v SR / Only patients with permanent residence in the SR

T 2 HLÁSENÉ OCHORENIA NA SYFILIS A GONOKOKOVÚ INFEKCIU PODĽA TRVALÉHO BYDLISKA V ROKOCH 2000 – 2009 ¹⁾

REPORTED DISEASES OF SYPHILIS AND GONOCOCCAL INFECTION ACCORDING TO PERMANENT ADDRESS WITHIN YEARS 2000 – 2009 ¹⁾

1. pokračovanie

1st continuation

Territory	Syphilis / Syphilis									
	2000	2001	2002	2003	2004	2005	2006	2007	2008	2009
Ružomberok	–	2	1	–	–	–	–	–	1	–
Turčianske Teplice	–	–	–	1	–	–	–	–	–	–
Tvrdošín	–	–	–	–	–	–	–	–	3	–
Žilina	2	3	–	1	4	6	2	–	2	1
Banskobystrický kraj	11	20	18	6	5	7	6	13	10	23
Banská Bystrica	–	3	3	2	2	1	1	2	1	2
Banská Štiavnica	–	1	–	–	–	–	–	–	–	–
Brezno	1	2	–	–	1	–	–	4	–	1
Detva	2	–	–	–	–	–	–	–	–	–
Krupina	–	1	–	–	–	–	1	–	1	5
Lučenec	5	6	7	2	2	–	–	2	–	–
Poltár	–	–	3	1	–	–	–	–	–	–
Revúca	–	2	–	–	–	–	2	–	–	3
Rimavská Sobota	1	1	3	–	–	3	1	3	2	5
Veľký Krtíš	1	–	1	–	–	–	–	2	2	–
Zvolen	–	1	1	1	–	3	1	–	3	5
Žarnovica	1	1	–	–	–	–	–	–	–	–
Žiar nad Hronom	–	2	–	–	–	–	–	–	1	2
Prešovský kraj	26	21	29	13	8	27	50	28	20	16
Bardejov	–	3	–	–	–	–	–	1	–	1
Humenné	2	–	4	–	2	10	2	1	1	1
Kežmarok	–	2	3	–	1	1	–	–	–	–
Levoča	2	–	3	–	–	–	2	–	–	–
Medzilaborce	–	–	–	1	–	1	–	–	3	1
Poprad	3	4	7	–	–	–	–	2	1	–
Prešov	4	4	4	1	2	7	18	10	6	6
Sabinov	1	–	2	1	–	–	2	3	–	2
Snina	–	–	–	–	1	2	5	1	1	–
Stará Ľubovňa	1	–	–	–	–	–	–	2	1	2
Stropkov	–	–	–	–	–	–	–	–	–	1
Svidník	6	3	–	1	–	1	2	–	3	–
Vranov nad Topľou	7	5	6	9	2	5	19	8	4	2
Košický kraj	17	13	79	62	61	26	20	18	10	37
Gelnica	3	–	2	–	1	–	–	1	–	1
Košice I	–	1	4	1	7	–	1	–	–	3
Košice II	1	–	1	1	1	1	–	–	1	2
Košice III	–	–	1	–	2	–	–	–	–	–
Košice IV	3	–	2	–	2	–	–	–	–	–
Košice-okolie	1	2	4	4	–	1	1	4	2	7
Michalovce	–	5	4	4	13	4	4	4	1	6
Rožňava	2	–	1	1	3	1	1	–	1	1
Sobrance	–	–	1	–	1	3	2	2	1	3
Spišská Nová Ves	1	–	3	16	3	–	1	–	2	3
Trebišov	6	5	56	35	28	16	10	7	2	11

¹⁾ Ilen občania s trvalým pobytom v SR / Only patients with permanent residence in the SR

T 2 HLÁSENÉ OCHORENIA NA SYFILIS A GONOKOKOVÚ INFEKCIU PODĽA TRVALÉHO BYDLISKA V ROKOCH 2000 – 2009 ¹⁾REPORTED DISEASES OF SYPHILIS AND GONOCOCCAL INFECTION ACCORDING TO PERMANENT ADDRESS WITHIN YEARS 2000 – 2009 ¹⁾

2. pokračovanie

2st continuation

Územie	Gonokoková infekcia / Gonococcal infection									
	2000	2001	2002	2003	2004	2005	2006	2007	2008	2009
Slovenská republika	84	135	117	84	122	109	102	120	193	193
Bratislavský kraj	22	44	28	17	37	29	16	28	21	10
Bratislava I	4	1	1	4	1	5	–	2	1	1
Bratislava II	2	4	4	1	2	9	4	3	5	1
Bratislava III	–	3	2	3	–	1	3	4	2	1
Bratislava IV	5	8	7	6	9	8	3	6	1	–
Bratislava V	8	25	10	–	18	4	5	9	8	6
Malacky	2	2	–	–	3	1	1	2	1	–
Pezinok	–	1	4	1	4	1	–	1	1	–
Senec	1	–	–	2	–	–	–	1	2	1
Trnavský kraj	16	29	38	19	7	18	13	29	52	33
Dunajská Streda	2	2	3	–	–	3	1	–	4	6
Galanta	7	11	18	6	3	2	2	1	2	4
Hlohovec	–	–	1	–	–	–	2	2	5	2
Piešťany	1	–	1	–	–	2	–	3	3	3
Senica	2	–	1	–	2	–	3	1	5	2
Skalica	–	3	–	3	2	7	3	1	2	2
Trnava	4	13	14	13	–	4	2	21	31	14
Trenčiansky kraj	8	3	4	3	9	4	2	3	9	3
Bánovce nad Bebravou	–	–	1	–	–	–	–	–	2	1
Ilava	–	–	–	–	1	–	–	–	–	–
Myjava	1	–	–	–	–	–	–	–	–	–
Nové Mesto nad Váhom	–	–	–	–	–	2	1	–	3	2
Partizánske	4	2	–	–	2	–	–	–	–	–
Považská Bystrica	1	1	–	–	3	1	–	–	–	–
Prievidza	2	–	2	3	2	–	1	1	2	–
Púchov	–	–	–	–	1	–	–	1	–	–
Trenčín	–	–	1	–	–	1	–	1	2	–
Nitriansky kraj	14	24	13	18	20	19	22	17	23	47
Komárno	3	4	2	6	4	1	1	1	5	9
Levice	1	2	1	–	3	3	4	2	6	8
Nitra	2	4	3	10	4	8	10	9	7	8
Nové Zámky	1	12	4	1	2	2	2	–	2	14
Šaľa	7	2	2	1	3	1	–	1	–	6
Topoľčany	–	–	1	–	2	2	3	2	2	2
Zlaté Moravce	–	–	–	–	2	2	2	2	1	–
Žilinský kraj	2	5	5	2	12	13	5	4	19	17
Bytča	–	–	–	–	1	–	2	–	–	2
Čadca	–	–	–	–	–	1	1	–	1	1
Dolný Kubín	–	–	1	–	–	–	–	–	2	1
Kysucké Nové Mesto	–	1	–	–	–	1	–	–	1	–
Liptovský Mikuláš	1	2	–	–	–	–	–	1	1	4
Martin	1	1	3	2	1	4	2	–	6	2
Námestovo	–	–	–	–	–	–	–	–	–	–

¹⁾ Ilen občania s trvalým pobytom v SR / Only patients with permanent residence in the SR

T 2 HLÁSENÉ OCHORENIA NA SYFILIS A GONOKOKOVÚ INFEKCIU PODĽA TRVALÉHO BYDLISKA V ROKOCH 2000 – 2009 ¹⁾

REPORTED DISEASES OF SYPHILIS AND GONOCOCCAL INFECTION ACCORDING TO PERMANENT ADDRESS WITHIN YEARS 2000 – 2009 ¹⁾

dokončenie

End of table

Territory	Gonokoková infekcia / Gonococcal infection									
	2000	2001	2002	2003	2004	2005	2006	2007	2008	2009
Ružomberok	–	–	–	–	–	–	–	1	2	1
Turčianske Teplice	–	–	–	–	–	–	–	–	–	1
Tvrdošín	–	–	–	–	–	–	–	–	–	–
Žilina	–	1	1	–	10	7	–	2	6	5
Banskobystrický kraj	10	15	12	7	14	8	16	7	30	28
Banská Bystrica	–	4	2	–	2	–	–	4	6	8
Banská Štiavnica	–	1	–	–	–	–	–	–	–	–
Brezno	–	–	–	1	–	–	–	–	10	2
Detva	1	1	–	1	1	–	–	–	–	1
Krupina	–	–	–	–	–	–	–	–	–	–
Lučenec	1	2	–	3	3	–	–	–	1	1
Poltár	–	–	1	–	–	–	–	–	–	1
Revúca	2	4	1	–	–	–	–	–	–	–
Rimavská Sobota	4	–	6	–	2	2	9	–	5	3
Veľký Krtíš	–	–	1	–	–	3	–	–	6	6
Zvolen	1	1	1	2	3	1	4	–	2	1
Žarnovica	–	–	–	–	–	–	1	–	–	–
Žiar nad Hronom	1	2	–	–	3	2	2	3	–	5
Prešovský kraj	9	14	9	4	1	6	3	10	5	13
Bardejov	–	1	1	–	–	–	–	–	–	–
Humenné	1	–	–	–	–	1	–	1	–	–
Kežmarok	–	2	1	–	–	–	–	2	2	–
Levoča	–	–	–	–	–	–	–	–	–	1
Medzilaborce	–	–	–	–	–	–	–	–	–	–
Poprad	–	–	1	–	–	–	–	3	–	–
Prešov	3	2	–	–	–	1	2	3	1	8
Sabinov	–	–	–	–	–	–	–	–	–	1
Snina	–	–	–	–	–	1	–	–	–	–
Stará Ľubovňa	–	1	1	1	–	–	–	1	–	1
Stropkov	–	3	1	–	–	–	–	–	–	1
Svidník	–	3	1	–	–	–	–	–	–	–
Vranov nad Topľou	5	2	3	3	1	3	1	–	2	1
Košický kraj	3	1	8	14	22	12	25	22	34	42
Gelnica	–	–	–	–	–	–	1	1	–	1
Košice I	–	–	1	–	2	–	2	–	–	–
Košice II	–	–	–	–	–	1	–	–	1	–
Košice III	–	–	–	–	2	–	–	–	–	–
Košice IV	–	–	1	–	3	–	2	1	1	–
Košice-okolie	–	1	1	–	1	3	1	–	–	3
Michalovce	–	–	–	8	5	3	13	1	8	16
Rožňava	–	–	–	3	2	–	1	2	2	–
Sobrance	–	–	–	–	1	–	–	–	–	7
Spišská Nová Ves	3	–	1	2	1	–	3	3	2	6
Trebišov	–	–	4	1	5	5	2	14	20	9

¹⁾ Ilen občania s trvalým pobytom v SR / Only patients with permanent residence in the SR

T 3 HLÁSENÉ OCHORENIA NA POHLAVNÉ CHOROBY PODĽA VEKU ¹⁾REPORTED AFFECTIONS OF VENEREAL DISEASES ACCORDING TO AGE ¹⁾

Vek Age	Syfilis / Syphilis					Gonokoková infekcia Gonococcal infection	Chlamý- diový lymfo- granulóm Chlamydial lymphogran- uloma	Mäkký vred Ulcus molle	Iné prevažne sexuálne prenosné choroby Other diseases with predominantly sexual transmission
	spolu total	v tom / including							
		vrodený congenital	včasný early	neskorý late	iný a nešpe- cifikovaný other and non-specified				
Spolu Total	393	3	197	18	175	193	-	-	455
0	1	1	-	-	-	-	-	-	2
1	1	1	-	-	-	-	-	-	1
2	1	1	-	-	-	-	-	-	1
3	-	-	-	-	-	-	-	-	2
4	-	-	-	-	-	-	-	-	1
5	-	-	-	-	-	-	-	-	1
6	-	-	-	-	-	-	-	-	4
7	-	-	-	-	-	-	-	-	2
8	-	-	-	-	-	-	-	-	2
9	-	-	-	-	-	-	-	-	-
10	-	-	-	-	-	-	-	-	-
11	-	-	-	-	-	-	-	-	2
12	-	-	-	-	-	-	-	-	-
13	-	-	-	-	-	-	-	-	1
14	1	-	1	-	-	2	-	-	3
15	3	-	2	-	1	3	-	-	-
16	5	-	4	-	1	4	-	-	5
17	6	-	6	-	-	8	-	-	10
18	14	-	10	1	3	5	-	-	18
19	6	-	5	-	1	6	-	-	16
20	16	-	8	-	8	8	-	-	24
21	8	-	4	-	4	7	-	-	14
22	13	-	4	1	8	9	-	-	29
23	13	-	8	-	5	13	-	-	22
24	15	-	5	1	9	7	-	-	29
25	19	-	16	-	3	12	-	-	23
26	15	-	7	-	8	8	-	-	18
27	12	-	5	-	7	9	-	-	19
28	10	-	5	-	5	5	-	-	16
29	18	-	10	1	7	12	-	-	15
30	14	-	6	-	8	5	-	-	13
31	13	-	9	-	4	9	-	-	15
32	19	-	11	-	8	6	-	-	11
33	11	-	5	-	6	4	-	-	14
34	14	-	4	-	10	5	-	-	12
35 - 44	60	-	32	2	26	35	-	-	55
45 - 54	36	-	14	4	18	8	-	-	31
55 - 64	32	-	13	4	15	3	-	-	12
65 - 74	9	-	2	1	6	-	-	-	7
75 a viac	8	-	1	3	4	-	-	-	5

¹⁾ Ien občania s trvalým pobytom v SR / Only patients with permanent residence in the SR

T 4 HLÁSENÉ OCHORENIA NA POHLAVNÉ CHOROBY PODĽA DIAGNÓZ, POHLAVIA A DRUHU OCHORENIA

REPORTED AFFECTIONS OF VENEREAL DISEASES ACCORDING TO DIAGNOSES, SEX AND TYPE OF AFFECTION

Diagnóza Diagnosis	Druh ochorenia / Type of affection											
	vôbec prvé v živote first ever in the life		recidíva relaps		reinfekcia reinfection		zistené pri úmrtí discovered by death		chronické chronical		neudané unannounced	
	muži	ženy	males	females	muži	ženy	males	females	muži	ženy	males	females
Syfilis (A50 – A53) Syphilis (A50 – A53)	234	151	2	–	3	–	–	–	–	–	–	–
vrodený (A50) congenital (A50)	2	1	–	–	–	–	–	–	–	–	–	–
včasný (A51) early (A51)	124	69	1	–	2	–	–	–	–	–	–	–
neskorý (A52) late (A52)	11	6	–	–	–	–	–	–	–	–	–	–
iný a nešpecifikovaný (A53) / other and unspecified (A53)	97	75	1	–	1	–	–	–	–	–	–	–
Gonokoková infekcia (A54) Gonococcal infection (A54)	141	40	1	–	9	1	–	–	–	1	–	–
Chlamýdiový lymfogranulóm (A55) / Chlamydial lymphogranuloma (A55)	–	–	–	–	–	–	–	–	–	–	–	–
Mäkký vred (A57) Ulcus molle (A57)	–	–	–	–	–	–	–	–	–	–	–	–
Iné prevažne sexuálne prenosné choroby Other diseases with predominantly sexual transmission (A56, A59.o, A60.o, A60.1, A63, A64, B16, B20, B25, B37.3, B37.4, B85.3, B86)	195	198	28	17	2	7	–	–	5	3	–	–

T 5 HLÁSENÉ OCHORENIA NA POHLAVNÉ CHOROBY PODĽA DIAGNÓZ, POHLAVIA A DRUHU LIEČENIA

REPORTED AFFECTIONS OF VENEREAL DISEASES ACCORDING TO DIAGNOSES, SEX AND TYPE OF AFFECTION

Diagnóza Diagnosis	Druh liečenia / Type of treatment							
	spolu total		ambulantne in out-patient department		hospitalizácia hospitalisation		neudaný unannounced	
	muži	ženy	males	females	muži	ženy	males	females
Syfilis (A50 – A53) Syphilis (A50 – A53)	239	154	36	27	203	127	–	–
vrodený (A50) congenital (A50)	127	70	30	18	97	52	–	–
včasný (A51) early (A51)	99	76	5	6	94	70	–	–
neskorý (A52) late (A52)	2	1	–	–	2	1	–	–
iný a nešpecifikovaný (A53) / other and unspecified (A53)	11	7	1	3	10	4	–	–
Gonokoková infekcia (A54) Gonococcal infection (A54)	151	42	113	29	38	13	–	–
Chlamýdiový lymfogranulóm (A55) / Chlamydial lymphogranuloma (A55)	–	–	–	–	–	–	–	–
Mäkký vred (A57) Ulcus molle (A57)	–	–	–	–	–	–	–	–
Iné prevažne sexuálne prenosné choroby Other diseases with predominantly sexual transmission (A56, A59.o, A60.o, A60.1, A63, A64, B16, B20, B25, B37.3, B37.4, B85.3, B86)	230	225	219	209	11	16	–	–

**T 6 HLÁSENÉ OCHORENIA NA POHLAVNÉ CHOROBY PODĽA DIAGNÓZ, POHLAVIA
A EKONOMICKEJ AKTIVITY**

 REPORTED AFFECTIONS OF VENEREAL DISEASES ACCORDING TO DIAGNOSES, SEX
AND ECONOMIC ACTIVITY

začatie

Beginning of table

Diagnóza <i>Diagnosis</i>	Úhrn <i>Total</i>	Muži / <i>Males</i>				
		spolu <i>total</i>	v tom / <i>including</i>			
			žiak/ študent <i>pupil/ student</i>	pravidelne zamestnaný (-á) <i>regularly employed</i>	príležitostne zamestnaný (-á) <i>temporary employed</i>	nezamestnaný (-á) <i>unemployed</i>
Syfilis (A50 – A53) <i>Syphilis (A50 – A53)</i>	393	239	9	153	6	43
vrodený (A50) <i>congenital (A50)</i>	3	2	–	–	–	–
včasný (A51) <i>early (A51)</i>	197	127	7	86	3	22
neskorý (A52) <i>late (A52)</i>	18	11	1	5	–	2
iný a nešpecifikovaný (A53) / <i>other and unspecified (A53)</i>	175	99	1	62	3	19
Gonokoková infekcia (A54) <i>Gonococcal infection (A54)</i>	193	151	13	89	5	38
Chlamýdiový lymfógranulóm (A55) / <i>Chlamydial lymphogranuloma (A55)</i>	–	–	–	–	–	–
Mäkký vred (A57) <i>Ulcus molle (A57)</i>	–	–	–	–	–	–
Iné prevažne sexuálne prenosné choroby <i>Other diseases with predominantly sexual transmission (A56, A59.o, A60.o, A60.1, A63, A64, B16, B20, B25, B37.3, B37.4, B85.3, B86)</i>	455	230	35	148	11	14

**T 6 HLÁSENÉ OCHORENIA NA POHLAVNÉ CHOROBY PODĽA DIAGNÓZ, POHLAVIA
A EKONOMICKEJ AKTIVITY**

 REPORTED AFFECTIONS OF VENEREAL DISEASES ACCORDING TO DIAGNOSES, SEX
AND ECONOMIC ACTIVITY

1. pokračovanie

1st continuation

Diagnóza	Muži / Males				
	v tom / including				
	dôchodca (-kyňa) – invalidný (-á) <i>fully disabled</i>	dôchodca (-kyňa) – starobný (-á) <i>retired</i>	žiadny, závislá od inej osoby <i>none of above, dependent</i>	iný <i>other</i>	neznámy <i>unknown</i>
Syfilis (A50 – A53)	6	12	3	5	2
vrodený (A50)	–	–	2	–	–
včasný (A51)	2	4	1	1	1
neskorý (A52)	1	2	–	–	–
iný a nešpecifikovaný (A53)	3	6	–	4	1
Gonokoková infekcia (A54)	1	–	–	5	–
Chlamýdiový lymfogranulóm (A55)	–	–	–	–	–
Mäkký vred (A57)	–	–	–	–	–
Iné prevažne sexuálne prenosné choroby (A56, A59.o, A60.o, A60.1, A63, A64, B16, B20, B25, B37.3, B37.4, B85.3, B86)	2	11	5	1	3

**T 6 HLÁSENÉ OCHORENIA NA POHLAVNÉ CHOROBY PODĽA DIAGNÓZ, POHLAVIA
A EKONOMICKEJ AKTIVITY**

 REPORTED AFFECTIONS OF VENEREAL DISEASES ACCORDING TO DIAGNOSES, SEX
AND ECONOMIC ACTIVITY

2. pokračovanie

2st continuation

Diagnosis	Ženy / Females				
	spolu total	v tom / including			
		žiak/ študent pupil/ student	pravidelne zamestnaný (-á) regularly employed	príležitostne zamestnaný (-á) temporary employed	nezamestnaný (-á) unemployed
Syphilis (A50 - A53)	154	13	53	6	49
<i>congenital (A50)</i>	1	–	–	–	–
<i>early (A51)</i>	70	9	16	3	29
<i>late (A52)</i>	7	–	3	1	–
<i>other and unspecified (A53)</i>	76	4	34	2	20
Gonococcal infection (A54)	42	11	14	1	11
Chlamydial lymphogranuloma (A55)	–	–	–	–	–
Ulcus molle (A57)	–	–	–	–	–
Other diseases with predominantly sexual transmission (A56, A59.o, A60.o, A60.1, A63, A64, B16, B20, B25, B37.3, B37.4, B85.3, B86)	225	73	96	6	15

**T 6 HLÁSENÉ OCHORENIA NA POHLAVNÉ CHOROBY PODĽA DIAGNÓZ, POHLAVIA
A EKONOMICKEJ AKTIVITY**

 REPORTED AFFECTIONS OF VENEREAL DISEASES ACCORDING TO DIAGNOSES, SEX
AND ECONOMIC ACTIVITY

dokončenie

End of table

Diagnóza <i>Diagnosis</i>	Ženy / <i>Females</i>				
	v tom / <i>including</i>				
	dôchodca (-kyňa) – invalidný (-á) <i>fully disabled</i>	dôchodca (-kyňa) – starobný (-á) <i>retired</i>	žiadny, závislá od inej osoby <i>none of above, dependent</i>	iný <i>other</i>	neznámy <i>unknown</i>
Syfilis (A50 – A53) <i>Syphilis (A50 – A53)</i>	4	14	2	13	–
vrodený (A50) <i>congenital (A50)</i>	–	–	1	–	–
včasný (A51) <i>early (A51)</i>	2	4	–	7	–
neskorý (A52) <i>late (A52)</i>	–	3	–	–	–
iný a nešpecifikovaný (A53) / <i>other and unspecified (A53)</i>	2	7	1	6	–
Gonokoková infekcia (A54) <i>Gonococcal infection (A54)</i>	–	1	–	4	–
Chlamýdiový lymfogranulóm (A55) / <i>Chlamydial lymphogranuloma (A55)</i>	–	–	–	–	–
Mäkký vred (A57) <i>Ulcus molle (A57)</i>	–	–	–	–	–
Iné prevažne sexuálne prenosné choroby <i>Other diseases with predominantly sexual transmission (A56, A59.o, A60.o, A60.1, A63, A64, B16, B2o, B25, B37.3, B37.4, B85.3, B86)</i>	4	5	3	9	14

T 7 HLÁSENÉ OCHORENIA NA POHLAVNÉ CHOROBY PODĽA DIAGNÓZ, POHLAVIA A RODINNÉHO STAVU

REPORTED AFFECTIONS OF VENEREAL DISEASES ACCORDING TO DIAGNOSES, SEX AND MARITAL STATUS

začatie

Beginning of table

Diagnóza	Úhrn Total	Muži / Males					
		spolu	v tom				
			slobodní	ženatí	rozvedení	vdovci	neznámy
Syfilis (A50 – A53)	393	239	137	62	29	3	8
vrodený (A50)	3	2	2	–	–	–	–
včasný (A51)	197	127	74	30	15	1	7
neskorý (A52)	18	11	7	2	1	1	–
iný a nešpecifikovaný (A53)	175	99	54	30	13	1	1
Gonokoková infekcia (A54)	193	151	104	29	11	–	7
Chlamýdiový lymfogranulóm (A55)	–	–	–	–	–	–	–
Mäkký vred (A57)	–	–	–	–	–	–	–
Iné prevažne sexuálne prenosné choroby (A56, A59.o, A60.o, A60.1, A63, A64, B16, B20, B25, B37.3, B37.4, B85.3, B86)	455	230	147	71	5	1	6

dokončenie

End of table

Diagnosis	Ženy / Females					
	total	including				
		free	married	divorced	widows	unknown
Syphilis (A50 – A53)	154	77	42	19	8	8
congenital (A50)	1	1	–	–	–	–
early (A51)	70	42	16	10	–	2
late (A52)	7	1	3	–	3	–
other and unspecified (A53)	76	33	23	9	5	6
Gonococcal infection (A54)	42	26	11	3	1	1
Chlamydial lymphogranuloma (A55)	–	–	–	–	–	–
Ulcus molle (A57)	–	–	–	–	–	–
Other diseases with predominantly sexual transmission (A56, A59.o, A60.o, A60.1, A63, A64, B16, B20, B25, B37.3, B37.4, B85.3, B86)	225	129	73	4	2	17

T 8 HLÁSENÉ OCHORENIA NA POHLAVNÉ CHOROBY PODĽA VEKOVÝCH SKUPÍN, POHLAVIA A DIAGNÓZ

REPORTED AFFECTIONS OF VENEREAL DISEASES ACCORDING TO AGE GROUPS, SEX AND DIAGNOSES

začatie

Beginning of table

Veková skupina Age group		Tuzemci / Nationals									
		diagnóza / diagnosis									
		A50 – A53	v tom / including				A54	A55	A57	iné other	
A50	A51		A52	A53							
Spolu		393	3	197	18	175	193	–	–	455	
v tom	muži	239	2	127	11	99	151	–	–	230	
	ženy	spolu	154	1	70	7	76	42	–	–	225
		z toho tehotné	25	–	17	1	7	1	–	–	8
do 4 rokov	muži	2	2	–	–	–	–	–	–	5	
	ženy	1	1	–	–	–	–	–	–	2	
5 – 14 rokov	muži	–	–	–	–	–	2	–	–	5	
	ženy	1	–	1	–	–	–	–	–	10	
15 – 24 rokov	muži	46	–	26	2	18	45	–	–	65	
	ženy	53	–	30	1	22	25	–	–	102	
25 – 34 rokov	muži	95	–	55	1	39	65	–	–	94	
	ženy	50	–	23	–	27	10	–	–	62	
35 – 44 rokov	muži	45	–	27	2	16	31	–	–	31	
	ženy	15	–	5	–	10	4	–	–	24	
45 – 54 rokov	muži	23	–	10	2	11	6	–	–	16	
	ženy	13	–	4	2	7	2	–	–	15	
55 – 64 rokov	muži	20	–	7	2	11	2	–	–	5	
	ženy	12	–	6	2	4	1	–	–	7	
65 a starší	muži	8	–	2	2	4	–	–	–	9	
	ženy	9	–	1	2	6	–	–	–	3	

**T 8 HLÁSENÉ OCHORENIA NA POHLAVNÉ CHOROBY PODĽA VEKOVÝCH SKUPÍN,
POHLAVIA A DIAGNÓZ**

 REPORTED AFFECTIONS OF VENEREAL DISEASES ACCORDING TO AGE GROUPS,
SEX AND DIAGNOSES

dokončenie

End of table

Veková skupina Age group		Cudzinci / Foreigners								
		diagnóza / diagnosis								
		A50 – A53	v tom / including				A54	A55	A57	iné other
A50	A51		A52	A53						
Total		4	–	3	–	1	1	–	–	–
including	males	3	–	2	–	1	1	–	–	–
	total	1	–	1	–	–	–	–	–	–
	of which pregnant	–	–	–	–	–	–	–	–	–
till 4 years	males	–	–	–	–	–	–	–	–	–
	females	–	–	–	–	–	–	–	–	–
5 – 14 years	males	–	–	–	–	–	–	–	–	–
	females	–	–	–	–	–	–	–	–	–
15 – 24 years	males	–	–	–	–	–	–	–	–	–
	females	–	–	–	–	–	–	–	–	–
25 – 34 years	males	1	–	–	–	1	1	–	–	–
	females	1	–	1	–	–	–	–	–	–
35 – 44 years	males	1	–	1	–	–	–	–	–	–
	females	–	–	–	–	–	–	–	–	–
45 – 54 years	males	1	–	1	–	–	–	–	–	–
	females	–	–	–	–	–	–	–	–	–
55 – 64 years	males	–	–	–	–	–	–	–	–	–
	females	–	–	–	–	–	–	–	–	–
65 and older	males	–	–	–	–	–	–	–	–	–
	females	–	–	–	–	–	–	–	–	–

T 9.1 HLÁSENÉ OCHORENIA NA POHLAVNÉ CHOROBY PODĽA DIAGNÓZ, VEKOVÝCH SKUPÍN A POHLAVIA – TUZEMCI

REPORTED AFFECTIONS OF VENERAL DISEASES ACCORDING TO DIAGNOSES, AGE GROUPS AND SEX – NATIONALS

začatie

Beginning of table

Druh ochorenia	Spolu Total	v tom / incl.		Vekové skupiny					
		muži males	ženy females	do / till 4 rokov		5 – 14 rokov		15 – 24 rokov	
				muži	ženy	muži	ženy	muži	ženy
Syfilis	393	239	154	2	1	–	1	46	53
vôbec prvé (v živote)	385	234	151	2	1	–	1	46	53
recidíva	2	2	–	–	–	–	–	–	–
reinfekcia	6	3	3	–	–	–	–	–	–
zistené pri úmrtí	–	–	–	–	–	–	–	–	–
chronické	–	–	–	–	–	–	–	–	–
neudané	–	–	–	–	–	–	–	–	–
Gonokoková infekcia	193	151	42	–	–	2	–	45	25
vôbec prvé (v živote)	181	141	40	–	–	2	–	41	24
recidíva	1	1	–	–	–	–	–	–	–
reinfekcia	10	9	1	–	–	–	–	4	1
zistené pri úmrtí	–	–	–	–	–	–	–	–	–
chronické	1	–	1	–	–	–	–	–	–
neudané	–	–	–	–	–	–	–	–	–
Iné prevažne sexuálne prenosné choroby	455	230	225	5	2	5	10	65	102
vôbec prvé (v živote)	393	195	198	5	1	5	9	58	96
recidíva	45	28	17	–	–	–	–	6	3
reinfekcia	9	2	7	–	1	–	1	–	2
zistené pri úmrtí	–	–	–	–	–	–	–	–	–
chronické	8	5	3	–	–	–	–	1	1
neudané	–	–	–	–	–	–	–	–	–

T 9.1 HLÁSENÉ OCHORENIA NA POHLAVNÉ CHOROBY PODĽA DIAGNÓZ, VEKOVÝCH SKUPÍN A POHLAVIA – TUZEMCI

REPORTED AFFECTIIONS OF VENERAL DISEASES ACCORDING TO DIAGNOSES, AGE GROUPS AND SEX – NATIONALS

dokončenie

End of table

Age group										Type of affection
25 – 34 years		35 – 44 years		45 – 54 years		55 – 64 years		65 a starší and older		
males	females	males	females	males	females	males	females	males	females	
95	50	45	15	23	13	20	12	8	9	Syphilis
95	48	44	15	22	13	17	11	8	9	first ever (in the life)
–	–	1	–	1	–	–	–	–	–	relaps
–	2	–	–	–	–	3	1	–	–	reinfection
–	–	–	–	–	–	–	–	–	–	discovered by death
–	–	–	–	–	–	–	–	–	–	chronical
–	–	–	–	–	–	–	–	–	–	unreported
65	10	31	4	6	2	2	1	–	–	Gonococcal infection
60	9	30	4	6	2	2	1	–	–	first ever (in the life)
1	–	–	–	–	–	–	–	–	–	relaps
4	–	1	–	–	–	–	–	–	–	reinfection
–	–	–	–	–	–	–	–	–	–	discovered by death
–	1	–	–	–	–	–	–	–	–	chronical
–	–	–	–	–	–	–	–	–	–	unreported
94	62	31	24	16	15	5	7	9	3	Other diseases with predominantly sexual transmission
81	53	27	21	9	9	4	7	6	2	first ever (in the life)
9	6	3	2	7	5	1	–	2	1	relaps
2	2	–	–	–	1	–	–	–	–	reinfection
–	–	–	–	–	–	–	–	–	–	discovered by death
2	1	1	1	–	–	–	–	1	–	chronical
–	–	–	–	–	–	–	–	–	–	unreported

T 9.2 HLÁSENÉ OCHORENIA NA POHLAVNÉ CHOROBY PODĽA DIAGNÓZ, VEKOVÝCH SKUPÍN A POHLAVIA – CUDZINCI

REPORTED AFFECTIONS OF VENERAL DISEASES ACCORDING TO DIAGNOSES, AGE GROUPS AND SEX – FOREIGNERS

začatie

Beginning of table

Druh ochorenia	Spolu Total	v tom / incl.		Vekové skupiny					
		muži males	ženy females	do / till 4 rokov		5 – 14 rokov		15 – 24 rokov	
				muži	ženy	muži	ženy	muži	ženy
Syfilis	4	3	1	–	–	–	–	–	–
vôbec prvé (v živote)	4	3	1	–	–	–	–	–	–
recidíva	–	–	–	–	–	–	–	–	–
reinfekcia	–	–	–	–	–	–	–	–	–
zistené pri úmrtí	–	–	–	–	–	–	–	–	–
chronické	–	–	–	–	–	–	–	–	–
neudané	–	–	–	–	–	–	–	–	–
Gonokoková infekcia	1	1	–	–	–	–	–	–	–
vôbec prvé (v živote)	1	1	–	–	–	–	–	–	–
recidíva	–	–	–	–	–	–	–	–	–
reinfekcia	–	–	–	–	–	–	–	–	–
zistené pri úmrtí	–	–	–	–	–	–	–	–	–
chronické	–	–	–	–	–	–	–	–	–
neudané	–	–	–	–	–	–	–	–	–
Iné prevažne sexuálne prenosné choroby	–	–	–	–	–	–	–	–	–
vôbec prvé (v živote)	–	–	–	–	–	–	–	–	–
recidíva	–	–	–	–	–	–	–	–	–
reinfekcia	–	–	–	–	–	–	–	–	–
zistené pri úmrtí	–	–	–	–	–	–	–	–	–
chronické	–	–	–	–	–	–	–	–	–
neudané	–	–	–	–	–	–	–	–	–

T 9.2 HLÁSENÉ OCHORENIA NA POHLAVNÉ CHOROBY PODĽA DIAGNÓZ, VEKOVÝCH SKUPÍN A POHLAVIA – CUDZINCI

REPORTED AFFECTIONS OF VENERAL DISEASES ACCORDING TO DIAGNOSES, AGE GROUPS AND SEX – FOREIGNERS

dokončenie

End of table

Age group										Type of affection
25 – 34 years		35 – 44 years		45 – 54 years		55 – 64 years		65 a starší and older		
males	females	males	females	males	females	males	females	males	females	
1	1	1	–	1	–	–	–	–	–	Syphilis
1	1	1	–	1	–	–	–	–	–	first ever (in the life)
–	–	–	–	–	–	–	–	–	–	relaps
–	–	–	–	–	–	–	–	–	–	reinfection
–	–	–	–	–	–	–	–	–	–	discovered by death
–	–	–	–	–	–	–	–	–	–	chronical
–	–	–	–	–	–	–	–	–	–	unreported
1	–	–	–	–	–	–	–	–	–	Gonococcal infection
1	–	–	–	–	–	–	–	–	–	first ever (in the life)
–	–	–	–	–	–	–	–	–	–	relaps
–	–	–	–	–	–	–	–	–	–	reinfection
–	–	–	–	–	–	–	–	–	–	discovered by death
–	–	–	–	–	–	–	–	–	–	chronical
–	–	–	–	–	–	–	–	–	–	unreported
–	–	–	–	–	–	–	–	–	–	Other diseases with predominantly sexual transmission
–	–	–	–	–	–	–	–	–	–	first ever (in the life)
–	–	–	–	–	–	–	–	–	–	relaps
–	–	–	–	–	–	–	–	–	–	reinfection
–	–	–	–	–	–	–	–	–	–	discovered by death
–	–	–	–	–	–	–	–	–	–	chronical
–	–	–	–	–	–	–	–	–	–	unreported

T 10 HLÁSENÉ OCHORENIA NA SYFILIS A GONOKOKOVÚ INFEKCIU PODĽA TRVALÉHO BYDLISKA ¹⁾, POHLAVIA A SKUPINY ZAMESTNANIA

 REPORTED AFFECTIONS OF SYPHILIS AND GONOCOCCAL INFECTION ACCORDING TO PERMANENT ADDRESS ¹⁾, SEX AND EMPLOYMENT GROUP

začatie

Beginning of table

Územie trvalého bydliska	Syfilis					Gonokoková infekcia				
	v tom		z toho zamestnanec			v tom		z toho zamestnanec		
	muži	ženy	MV	MO	železníc	muži	ženy	MV	MO	železníc
Slovenská republika	239	154	3	1	1	151	42	–	2	–
Bratislavský kraj	79	36	2	1	–	7	3	–	–	–
Bratislava I	9	6	–	–	–	1	–	–	–	–
Bratislava II	17	6	–	1	–	–	1	–	–	–
Bratislava III	4	3	–	–	–	1	–	–	–	–
Bratislava IV	11	6	–	–	–	–	–	–	–	–
Bratislava V	21	8	1	–	–	4	2	–	–	–
Malacky	5	3	1	–	–	–	–	–	–	–
Pezinok	3	–	–	–	–	–	–	–	–	–
Senec	9	4	–	–	–	1	–	–	–	–
Trnavský kraj	68	49	1	–	–	23	10	–	–	–
Dunajská Streda	7	4	–	–	–	6	–	–	–	–
Galanta	18	10	1	–	–	1	3	–	–	–
Hlohovec	1	4	–	–	–	2	–	–	–	–
Piešťany	3	1	–	–	–	1	2	–	–	–
Senica	6	6	–	–	–	2	–	–	–	–
Skalica	3	1	–	–	–	1	1	–	–	–
Trnava	30	23	–	–	–	10	4	–	–	–
Trenčiansky kraj	10	6	–	–	–	2	1	–	–	–
Bánovce nad Bebravou	–	1	–	–	–	1	–	–	–	–
Ilava	–	–	–	–	–	–	–	–	–	–
Myjava	1	1	–	–	–	–	–	–	–	–
Nové Mesto nad Váhom	2	1	–	–	–	1	1	–	–	–
Partizánske	2	2	–	–	–	–	–	–	–	–
Považská Bystrica	1	–	–	–	–	–	–	–	–	–
Prievidza	3	–	–	–	–	–	–	–	–	–
Púchov	–	–	–	–	–	–	–	–	–	–
Trenčín	1	1	–	–	–	–	–	–	–	–
Nitriansky kraj	29	26	–	–	–	40	7	–	–	–
Komárno	4	3	–	–	–	9	–	–	–	–
Levice	10	12	–	–	–	7	1	–	–	–
Nitra	10	4	–	–	–	7	1	–	–	–
Nové Zámky	–	2	–	–	–	11	3	–	–	–
Šaľa	5	2	–	–	–	4	2	–	–	–
Topoľčany	–	3	–	–	–	2	–	–	–	–
Zlaté Moravce	–	–	–	–	–	–	–	–	–	–
Žilinský kraj	11	3	–	–	–	13	4	–	–	–
Bytča	–	–	–	–	–	1	1	–	–	–
Čadca	5	1	–	–	–	–	1	–	–	–
Dolný Kubín	1	–	–	–	–	1	–	–	–	–
Kysucké Nové Mesto	–	–	–	–	–	–	–	–	–	–
Liptovský Mikuláš	–	–	–	–	–	2	2	–	–	–
Martin	1	1	–	–	–	2	–	–	–	–
Námestovo	3	1	–	–	–	–	–	–	–	–

¹⁾ len občania s trvalým pobytom v SR / Only patients with permanent residence in the SR

T 10 HLÁSENÉ OCHORENIA NA SYFILIS A GONOKOKOVÚ INFEKCIU PODĽA TRVALÉHO BYDLISKA ¹⁾, POHLAVIA A SKUPINY ZAMESTNANIA

 REPORTED AFFECTIONS OF SYPHILIS AND GONOCOCCAL INFECTION ACCORDING TO PERMANENT ADDRESS ¹⁾, SEX AND EMPLOYMENT GROUP

dokončenie

End of table

Teritory of permanent address	Syphilis					Gonococcal infection				
	including		of which employee			including		of which employee		
	males	females	the MI of the SR	the MD of the SR	railways	males	females	the MI of the SR	the MD of the SR	railways
Ružomberok	–	–	–	–	–	1	–	–	–	–
Turčianske Teplice	–	–	–	–	–	1	–	–	–	–
Tvrdošín	–	–	–	–	–	–	–	–	–	–
Žilina	1	–	–	–	–	5	–	–	–	–
Banskobystrický kraj	12	11	–	–	–	23	5	–	–	–
Banská Bystrica	2	–	–	–	–	7	1	–	–	–
Banská Štiavnica	–	–	–	–	–	–	–	–	–	–
Brezno	1	–	–	–	–	–	2	–	–	–
Detva	–	–	–	–	–	1	–	–	–	–
Krupina	2	3	–	–	–	–	–	–	–	–
Lučenec	–	–	–	–	–	1	–	–	–	–
Poltár	–	–	–	–	–	–	1	–	–	–
Revúca	2	1	–	–	–	–	–	–	–	–
Rimavská Sobota	1	4	–	–	–	2	1	–	–	–
Veľký Krtíš	–	–	–	–	–	6	–	–	–	–
Zvolen	2	3	–	–	–	1	–	–	–	–
Žarnovica	–	–	–	–	–	–	–	–	–	–
Žiar nad Hronom	2	–	–	–	–	5	–	–	–	–
Prešovský kraj	11	5	–	–	–	10	3	–	–	–
Bardejov	1	–	–	–	–	–	–	–	–	–
Humenné	1	–	–	–	–	–	–	–	–	–
Kežmarok	–	–	–	–	–	–	–	–	–	–
Levoča	–	–	–	–	–	1	–	–	–	–
Medzilaborce	1	–	–	–	–	–	–	–	–	–
Poprad	–	–	–	–	–	–	–	–	–	–
Prešov	4	2	–	–	–	7	1	–	–	–
Sabinov	–	2	–	–	–	–	1	–	–	–
Snina	–	–	–	–	–	–	–	–	–	–
Stará Ľubovňa	2	–	–	–	–	1	–	–	–	–
Stropkov	–	1	–	–	–	–	1	–	–	–
Svidník	–	–	–	–	–	–	–	–	–	–
Vranov nad Topľou	2	–	–	–	–	1	–	–	–	–
Košický kraj	19	18	–	–	1	33	9	–	2	–
Gelnica	–	1	–	–	–	–	1	–	–	–
Košice I	2	1	–	–	1	–	–	–	–	–
Košice II	1	1	–	–	–	–	–	–	–	–
Košice III	–	–	–	–	–	–	–	–	–	–
Košice IV	–	–	–	–	–	–	–	–	–	–
Košice-okolie	4	3	–	–	–	3	–	–	–	–
Michalovce	2	4	–	–	–	12	4	–	2	–
Rožňava	–	1	–	–	–	–	–	–	–	–
Sobrance	2	1	–	–	–	5	2	–	–	–
Spišská Nová Ves	1	2	–	–	–	4	2	–	–	–
Trebišov	7	4	–	–	–	9	–	–	–	–

¹⁾ len občania s trvalým pobytom v SR / Only patients with permanent residence in the SR

T 11.1 HLÁSENÉ OCHORENIA NA POHLAVNÉ CHOROBY PODĽA TRVALÉHO BYDLISKA ¹⁾REPORTED AFFECTIONS OF VENEREAL DISEASES ACCORDING TO PERMANENT ADDRESS ¹⁾

začatie

Beginning of table

Územie trvalého bydliska	Syfílisis					Gonoko- ková infekcia	Chlamý- diový lymfo- granulóm	Mäkký vred	Iné prevažne sexuálne prenosné choroby
	spolu	v tom							
		vrodený	včasný	neskorý	iný a nešpe- cifikovaný				
Slovenská republika	393	3	197	18	175	193	–	–	455
Bratislavský kraj	115	–	48	8	59	10	–	–	48
Bratislava I	15	–	8	–	7	1	–	–	–
Bratislava II	23	–	10	1	12	1	–	–	–
Bratislava III	7	–	2	1	4	1	–	–	5
Bratislava IV	17	–	5	3	9	–	–	–	8
Bratislava V	29	–	17	1	11	6	–	–	34
Malacky	8	–	4	–	4	–	–	–	–
Pezinok	3	–	–	1	2	–	–	–	1
Senec	13	–	2	1	10	1	–	–	–
Trnavský kraj	117	–	33	2	82	33	–	–	17
Dunajská Streda	11	–	8	–	3	6	–	–	–
Galanta	28	–	8	–	20	4	–	–	2
Hlohovec	5	–	–	–	5	2	–	–	1
Piešťany	4	–	1	–	3	3	–	–	–
Senica	12	–	6	–	6	2	–	–	–
Skalica	4	–	2	1	1	2	–	–	–
Trnava	53	–	8	1	44	14	–	–	14
Trenčiansky kraj	16	–	11	1	4	3	–	–	7
Bánovce nad Bebravou	1	–	1	–	–	1	–	–	1
Ilava	–	–	–	–	–	–	–	–	–
Myjava	2	–	–	–	2	–	–	–	2
Nové Mesto nad Váhom	3	–	3	–	–	2	–	–	2
Partizánske	4	–	4	–	–	–	–	–	–
Považská Bystrica	1	–	–	1	–	–	–	–	–
Prievidza	3	–	1	–	2	–	–	–	2
Púchov	–	–	–	–	–	–	–	–	–
Trenčín	2	–	2	–	–	–	–	–	–
Nitriansky kraj	55	–	47	2	6	47	–	–	131
Komárno	7	–	6	–	1	9	–	–	4
Levice	22	–	20	1	1	8	–	–	11
Nitra	14	–	13	–	1	8	–	–	62
Nové Zámky	2	–	–	–	2	14	–	–	30
Šaľa	7	–	6	–	1	6	–	–	16
Topoľčany	3	–	2	1	–	2	–	–	2
Zlaté Moravce	–	–	–	–	–	–	–	–	6
Žilinský kraj	14	–	7	1	6	17	–	–	61
Bytča	–	–	–	–	–	2	–	–	1
Čadca	6	–	2	–	4	1	–	–	2
Dolný Kubín	1	–	1	–	–	1	–	–	2
Kysucké Nové Mesto	–	–	–	–	–	–	–	–	–
Liptovský Mikuláš	–	–	–	–	–	4	–	–	5
Martin	2	–	–	–	2	2	–	–	39
Námestovo	4	–	3	1	–	–	–	–	7

¹⁾ len občania s trvalým pobytom v SR / Only patients with permanent residence in the SR

T 11.1 HLÁSENÉ OCHORENIA NA POHLAVNÉ CHOROBY PODĽA TRVALÉHO BYDLISKA ¹⁾REPORTED AFFECTIONS OF VENEREAL DISEASES ACCORDING TO PERMANENT ADDRESS ¹⁾

dokončenie

End of table

Territory of permanent address	Syphilis					Gonococcal infection	Chlamydial lymphogranuloma	Ulcus molle	Other diseases with predominantly sexual transmission
	total	including							
		congenital	early	late	other and non-specified				
Ružomberok	–	–	–	–	–	1	–	–	–
Turčianske Teplice	–	–	–	–	–	1	–	–	3
Tvrdošín	–	–	–	–	–	–	–	–	1
Žilina	1	–	1	–	–	5	–	–	1
Banskobystrický kraj	23	–	20	2	1	28	–	–	66
Banská Bystrica	2	–	2	–	–	8	–	–	14
Banská Štiavnica	–	–	–	–	–	–	–	–	–
Brezno	1	–	1	–	–	2	–	–	22
Detva	–	–	–	–	–	1	–	–	–
Krupina	5	–	5	–	–	–	–	–	3
Lučenec	–	–	–	–	–	1	–	–	7
Poltár	–	–	–	–	–	1	–	–	–
Revúca	3	–	2	1	–	–	–	–	4
Rimavská Sobota	5	–	3	1	1	3	–	–	13
Veľký Krtíš	–	–	–	–	–	6	–	–	2
Zvolen	5	–	5	–	–	1	–	–	1
Žarnovica	–	–	–	–	–	–	–	–	–
Žiar nad Hronom	2	–	2	–	–	5	–	–	–
Prešovský kraj	16	–	9	–	7	13	–	–	67
Bardejov	1	–	1	–	–	–	–	–	2
Humenné	1	–	–	–	1	–	–	–	–
Kežmarok	–	–	–	–	–	–	–	–	–
Levoča	–	–	–	–	–	1	–	–	–
Medzilaborce	1	–	1	–	–	–	–	–	–
Poprad	–	–	–	–	–	–	–	–	–
Prešov	6	–	4	–	2	8	–	–	46
Sabinov	2	–	–	–	2	1	–	–	–
Snina	–	–	–	–	–	–	–	–	–
Stará Ľubovňa	2	–	2	–	–	1	–	–	1
Stropkov	1	–	1	–	–	1	–	–	–
Svidník	–	–	–	–	–	–	–	–	–
Vranov nad Topľou	2	–	–	–	2	1	–	–	18
Košický kraj	37	3	22	2	10	42	–	–	58
Gelnica	1	–	–	–	1	1	–	–	–
Košice I	3	–	2	–	1	–	–	–	–
Košice II	2	1	1	–	–	–	–	–	1
Košice III	–	–	–	–	–	–	–	–	–
Košice IV	–	–	–	–	–	–	–	–	2
Košice-okolie	7	1	4	–	2	3	–	–	1
Michalovce	6	–	3	–	3	16	–	–	6
Rožňava	1	–	–	–	1	–	–	–	1
Sobrance	3	–	1	–	2	7	–	–	1
Spišská Nová Ves	3	1	2	–	–	6	–	–	–
Trebišov	11	–	9	2	–	9	–	–	46

¹⁾ len občania s trvalým pobytom v SR / Only patients with permanent residence in the SR

T 11.2 HRUBÁ MIERA CHOROBNOSTI NA POHLAVNÉ CHOROBY PODĽA TRVALÉHO BYDLISKA ¹⁾CRUDE MORBIDITY RATE OF VENERAL DISEASES ACCORDING TO PERMANENT ADDRESS ¹⁾

začatie

Beginning of table

Územie trvalého bydliska	Syfílisis					Gonoko- ková infekcia	Chlamý- diový lymfo- granulóm	Mäkký vred	Iné prevažne sexuálne prenosné choroby
	spolu	v tom							
		vrodený	včasný	neskorý	iný a nešpe- cifikovaný				
Slovenská republika	7,3	0,1	3,6	0,3	3,2	3,6	-	-	8,4
Bratislavský kraj	18,6	-	7,7	1,3	9,5	1,6	-	-	7,7
Bratislava I	36,7	-	19,6	-	17,1	2,4	-	-	-
Bratislava II	20,5	-	8,9	0,9	10,7	0,9	-	-	-
Bratislava III	11,1	-	3,2	1,6	6,4	1,6	-	-	7,9
Bratislava IV	17,7	-	5,2	3,1	9,4	-	-	-	8,3
Bratislava V	24,7	-	14,5	0,9	9,4	5,1	-	-	28,9
Malacký	11,6	-	5,8	-	5,8	-	-	-	-
Pezinok	5,1	-	-	1,7	3,4	-	-	-	1,7
Senec	20,7	-	3,2	1,6	16,0	1,6	-	-	-
Trnavský kraj	20,9	-	5,9	0,4	14,6	5,9	-	-	3,0
Dunajská Streda	9,4	-	6,8	-	2,6	5,1	-	-	-
Galanta	29,1	-	8,3	-	20,8	4,2	-	-	2,1
Hlohovec	11,1	-	-	-	11,1	4,4	-	-	2,2
Piešťany	6,2	-	1,6	-	4,7	4,7	-	-	-
Senica	19,6	-	9,8	-	9,8	3,3	-	-	-
Skalica	8,4	-	4,2	2,1	2,1	4,2	-	-	-
Trnava	41,3	-	6,2	0,8	34,3	10,9	-	-	10,9
Trenčiansky kraj	2,7	-	1,8	0,2	0,7	0,5	-	-	1,2
Bánovce nad Bebravou	2,6	-	2,6	-	-	2,6	-	-	2,6
Ilava	-	-	-	-	-	-	-	-	-
Myjava	7,2	-	-	-	7,2	-	-	-	7,2
Nové Mesto nad Váhom	4,8	-	4,8	-	-	3,2	-	-	3,2
Partizánske	8,5	-	8,5	-	-	-	-	-	-
Považská Bystrica	1,6	-	-	1,6	-	-	-	-	-
Prievidza	2,1	-	0,7	-	1,4	-	-	-	1,4
Púchov	-	-	-	-	-	-	-	-	-
Trenčín	1,8	-	1,8	-	-	-	-	-	-
Nitriansky kraj	7,8	-	6,7	0,3	0,8	6,7	-	-	18,6
Komárno	6,6	-	5,6	-	0,9	8,4	-	-	3,8
Levice	18,6	-	-	0,8	0,8	6,8	-	-	9,3
Nitra	8,5	-	7,9	-	0,6	4,9	-	-	37,7
Nové Zámky	1,4	-	-	-	1,4	9,6	-	-	-
Šaľa	13,0	-	11,1	-	1,9	11,1	-	-	29,6
Topoľčany	4,1	-	2,7	1,4	-	2,7	-	-	2,7
Zlaté Moravce	-	-	-	-	-	-	-	-	14,0
Žilinský kraj	2,0	-	1,0	0,1	0,9	2,4	-	-	8,8
Bytča	-	-	-	-	-	6,4	-	-	3,2
Čadca	6,5	-	2,2	-	4,3	1,1	-	-	2,2
Dolný Kubín	2,5	-	2,5	-	-	2,5	-	-	5,1
Kysucké Nové Mesto	-	-	-	-	-	-	-	-	-
Liptovský Mikuláš	-	-	-	-	-	5,5	-	-	6,8
Martin	2,1	-	-	-	2,1	2,1	-	-	40,0
Námestovo	6,8	-	5,1	1,7	-	-	-	-	11,8

¹⁾ len občania s trvalým pobytom v SR / Only patients with permanent residence in the SR

T 11.2 HRUBÁ MIERA CHOROBNOSTI NA POHLAVNÉ CHOROBY PODĽA TRVALÉHO BYDLISKA ¹⁾CRUDE MORBIDITY RATE OF VENERAL DISEASES ACCORDING TO PERMANENT ADDRESS ¹⁾

dokončenie

End of table

Territory of permanent address	Syphilis					Gonococcal infection	Chlamydial lymphogran- uloma	Ulcus molle	Other diseases with predominantly sexual transmission
	total	including							
		congenital	early	late	other and non-specified				
Ružomberok	–	–	–	–	–	1,7	–	–	–
Turčianske Teplice	–	–	–	–	–	6,0	–	–	17,9
Tvrdošín	–	–	–	–	–	–	–	–	2,8
Žilina	0,6	–	0,6	–	–	3,2	–	–	0,6
Banskobystrický kraj	3,5	–	3,1	0,3	0,2	4,3	–	–	10,1
Banská Bystrica	1,8	–	1,8	–	–	7,2	–	–	12,6
Banská Štiavnica	–	–	–	–	–	–	–	–	–
Brezno	1,6	–	1,6	–	–	3,1	–	–	34,3
Detva	–	–	–	–	–	3,1	–	–	–
Krupina	22,1	–	22,1	–	–	–	–	–	13,2
Lučenec	–	–	–	–	–	1,4	–	–	9,6
Poltár	–	–	–	–	–	4,4	–	–	–
Revúca	7,4	–	4,9	2,5	–	–	–	–	9,9
Rimavská Sobota	6,1	–	3,6	1,2	1,2	3,6	–	–	15,7
Veľký Krtíš	–	–	–	–	–	13,1	–	–	4,4
Zvolen	7,4	–	7,4	–	–	1,5	–	–	1,5
Žarnovica	–	–	–	–	–	–	–	–	–
Žiar nad Hronom	4,2	–	4,2	–	–	10,5	–	–	–
Prešovský kraj	2,0	–	1,1	–	0,9	1,6	–	–	8,3
Bardejov	1,3	–	1,3	–	–	–	–	–	2,6
Humenné	1,6	–	–	–	1,6	–	–	–	–
Kežmarok	–	–	–	–	–	–	–	–	–
Levoča	–	–	–	–	–	3,0	–	–	–
Medzilaborce	8,2	–	8,2	–	–	–	–	–	–
Poprad	–	–	–	–	–	–	–	–	–
Prešov	3,6	–	2,4	–	1,2	4,8	–	–	27,6
Sabinov	3,5	–	–	–	3,5	1,8	–	–	–
Snina	–	–	–	–	–	–	–	–	–
Stará Ľubovňa	3,8	–	3,8	–	–	1,9	–	–	1,9
Stropkov	4,8	–	4,8	–	–	4,8	–	–	–
Svidník	–	–	–	–	–	–	–	–	–
Vranov nad Topľou	2,5	–	–	–	2,5	1,3	–	–	22,8
Košický kraj	4,8	0,4	2,8	0,3	1,3	5,4	–	–	7,5
Gelnica	3,2	–	–	–	3,2	3,2	–	–	–
Košice I	4,5	–	3,0	–	1,5	–	–	–	–
Košice II	2,5	1,2	1,2	–	–	–	–	–	1,2
Košice III	–	–	–	–	–	–	–	–	–
Košice IV	–	–	–	–	–	–	–	–	3,6
Košice-okolie	6,1	0,9	3,5	–	1,7	2,6	–	–	0,9
Michalovce	5,5	–	2,7	–	2,7	14,5	–	–	5,5
Rožňava	1,6	–	–	–	1,6	–	–	–	1,6
Sobrance	12,9	–	4,3	–	8,6	30,2	–	–	4,3
Spišská Nová Ves	3,1	1,0	2,1	–	–	6,2	–	–	–
Trebišov	10,5	–	8,6	1,9	–	8,6	–	–	43,8

¹⁾ len občania s trvalým pobytom v SR / Only patients with permanent residence in the SR

T 12 HLÁSENÉ OCHORENIA NA SYFILIS PODĽA POHLAVIA A ÚZEMIA TRVALÉHO BYDLISKA ¹⁾
 REPORTED DISEASES OF SYPHILIS ACCORDING TO SEX AND TERRITORY OF PERMANENT ADDRESS ¹⁾

Územie	Syphilis / Syphilis			
	spolu	muži	v tom	
			ženy	z toho tehotné
			spolu	
Slovenská republika	393	239	154	25
Bratislavský kraj	115	79	36	5
Trnavský kraj	117	68	49	4
Trenčiansky kraj	16	10	6	1
Nitriansky kraj	55	29	26	3
Žilinský kraj	14	11	3	–
Banskobystrický kraj	23	12	11	5
Prešovský kraj	16	11	5	–
Košický kraj	37	19	18	7

¹⁾ len občania s trvalým pobytom v SR / Only patients with permanent residence in the SR

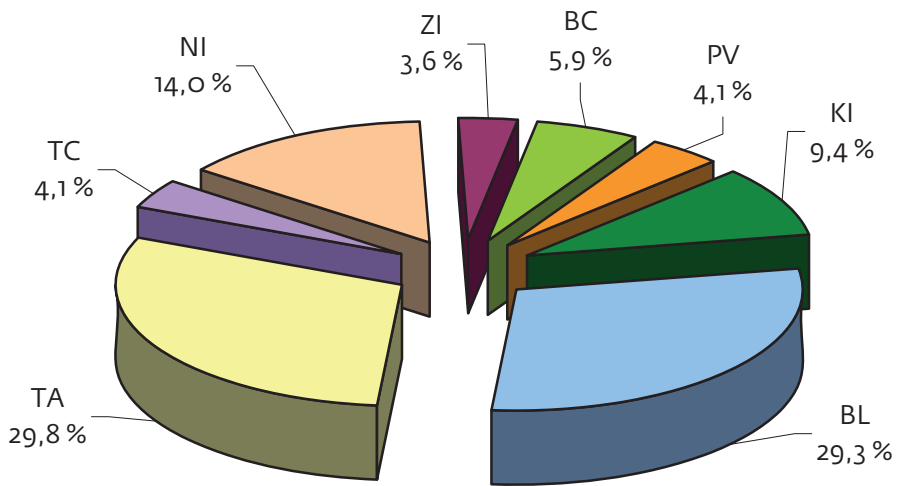
T 13 HLÁSENÉ OCHORENIA NA GONOKOKOVÚ INFEKCIU PODĽA POHLAVIA A ÚZEMIA TRVALÉHO BYDLISKA ¹⁾
 REPORTED DISEASES OF GONOCOCCAL INFECTION ACCORDING TO SEX AND TERRITORY OF PERMANENT ADDRESS ¹⁾

Territory	Gonokoková infekcia / Gonococcal infection			
	total	males	including	
			females	of which pregnant
			total	
Slovenská republika	193	151	42	1
Bratislavský kraj	10	7	3	–
Trnavský kraj	33	23	10	–
Trenčiansky kraj	3	2	1	–
Nitriansky kraj	47	40	7	–
Žilinský kraj	17	13	4	–
Banskobystrický kraj	28	23	5	–
Prešovský kraj	13	10	3	–
Košický kraj	42	33	9	1

¹⁾ len občania s trvalým pobytom v SR / Only patients with permanent residence in the SR

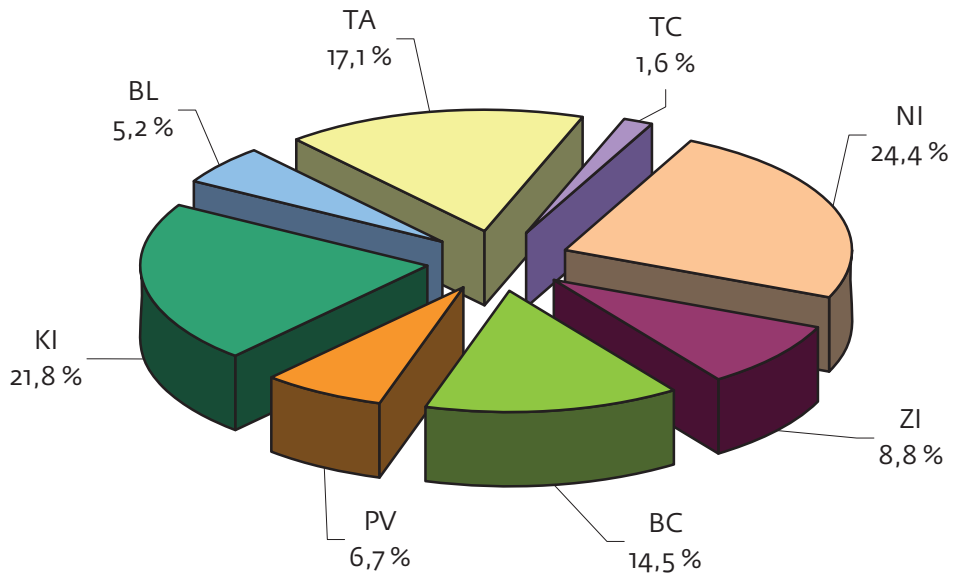
G 4 VÝSKYT OCHORENÍ NA SYFILIS PODĽA KRAJOV

INCIDENCE OF SYPHILIS DISEASES ACCORDING TO REGIONS



G 5 VÝSKYT OCHORENÍ NA GONOKOKOVÚ INFEKCIU PODĽA KRAJOV

INCIDENCE OF GONOCOCCAL INFECTION DISEASES ACCORDING TO REGIONS



P1 OZNAČENIE KRAJOV SR

CODES OF REGIONS IN THE SR

BL	Bratislavský kraj	<i>Bratislava region</i>
TA	Trnavský kraj	<i>Trnava region</i>
TC	Trenčiansky kraj	<i>Trenčín region</i>
NI	Nitriansky kraj	<i>Nitra region</i>
ZI	Žilinský kraj	<i>Žilina region</i>
BC	Banskobystrický kraj	<i>Banská Bystrica region</i>
PV	Prešovský kraj	<i>Prešov region</i>
KI	Košický kraj	<i>Košice region</i>