

EDÍCIA ZDRAVOTNÍCKA ŠTATISTIKA

Kúpeľná starostlivosť v SR 2008



NÁRODNÉ
CENTRUM
ZDRAVOTNÍCKYCH
INFORMÁCIÍ

EDÍCIA ZDRAVOTNÍCKA ŠTATISTIKA

Kúpeľná starostlivosť v SR 2008

Ročník 2009
ZŠ-8/2009

© Národné centrum zdravotníckych informácií. Bratislava 2009

811 09 Bratislava
Lazaretská 26

Tel.: 02/ 57 26 93 01
Fax: 02/52 63 54 90
E-mail: daniela.brasenova@nczisk.sk
Internet: www.nczisk.sk

Rozmnožovanie obsahu tejto publikácie, ako aj jednotlivých častí v pôvodnej alebo upravenej podobe je možné len s písomným súhlasom Národného centra zdravotníckych informácií. Údaje, ktoré sú obsahom tejto publikácie, je možné použiť len s uvedením zdroja.

Obsah

Úvod

Tabuľka 1 Vývoj počtu odliečených pacientov/klientov podľa indikačných skupín pre kúpeľnú starostlivosť

Tabuľka 2 Odliečení poistenci podľa štátnej príslušnosti a indikačných skupín pre kúpeľnú starostlivosť

Graf 1 Odliečení dospelí a dorast podľa indikačných skupín pre kúpeľnú starostlivosť

Graf 2 Odliečené deti podľa indikačných skupín pre kúpeľnú starostlivosť

Tabuľka 3 Odliečení poistenci podľa indikačných skupín pre kúpeľnú starostlivosť a pohlavia

Tabuľka 4 Odliečení poistenci podľa indikačných skupín pre kúpeľnú starostlivosť a hradenia pobytu

Tabuľka 5 Odliečení pacienti s trvalým bydliskom v SR podľa pohlavia a ekonomickej aktivity

Graf 3 Vývoj počtu odliečených poistencov v kúpeľnej liečbe

Graf 4 Vývoj počtu odliečených poistencov v kúpeľnej liečbe podľa hradenia pobytu

Tabuľka 6 Počet hlásených odliečených pacientov s trvalým bydliskom v SR podľa hlavných indikačných skupín chorôb, výsledku liečenia a pohlavia

Tabuľka 7 Liečebné výkony

Graf 5 Liečebné výkony

Tabuľka 8 Vývoj počtu postelí a lekárskeho miest v prírodných liečebných kúpeľoch

Graf 6 Odliečení pacienti na 1 posteľ

Graf 7 Odliečení pacienti na 1 lekárske miesto

Zoznam indikačných skupín pre kúpeľnú starostlivosť

Úvod

Odbornej verejnosti predkladáme publikáciu Kúpeľná starostlivosť v SR 2008, ktorá vychádza v edícii Zdravotnícka štatistika.

Podkladom na spracovanie štatistických údajov o kúpeľnej starostlivosti, ktoré sú uvedené v publikácii, je prvotné *Hlásenie o ukončenej kúpeľnej liečbe*. Doplnujúce informácie pochádzajú z *Ročného výkazu o výkonoch kúpeľných organizácií* a *Ročného výkazu o sieti zariadení kúpeľnej starostlivosti*.

Najväčší nárast v počte odliečených klientov v prírodných liečebných kúpeľoch znamenávajú choroby pohybovej sústavy v kategórii dospelých pacientov aj v detskej populácii. Pokles zaznamenávame u dospelých a detí využívajúcich terciálnu zdravotnú starostlivosť pri liečbe chorôb duševných porúch a u detí v netuberkulózných chorobách dýchacích ciest.

Spracované štatistické údaje v publikácii nezahŕňajú rekondičné pobyty poskytnuté 5 448 zamestnancom. Rekondičné pobyty sa poskytujú vybranému okruhu zamestnancov v záujme regenerácie pracovnej sily a na prípadné predchádzanie vzniku chorôb z povolania či iných poškodení zdravia v dôsledku nepriaznivých pracovných podmienok a nevhodného pracovného prostredia.

VYSVETLENIE SYMBOLOV

Ležatá čiarka	(–)	v tabuľke na mieste čísla znamená, že sa jav nevyskytoval
Nula	(0,0; 0,00)	znamená viac ako nulu, ale menej ako najmenšiu jednotku vyjadriteľnú v tabuľke
Bodka	(.)	na mieste čísla znamená, že údaj nie je k dispozícii alebo je nespoľahlivý
Ležatý krížik	(x)	znamená, že zápis nie je možný z logických dôvodov
Znak zlomu	(/)	znamená prerušenie porovnateľnosti časového radu z metodických alebo iných dôvodov

**VÝVOJ POČTU ODLIEČENÝCH PACIENTOV/KLIENTOV PODĽA INDIKAČNÝCH SKUPÍN
PRE KÚPEĽNÚ STAROSTLIVOSŤ**

Tabuľka 1

Indikačná skupina	Rok						
	2002	2003	2004	2005	2006	2007	2008
Úhrn	132 584	145 746	137 156	126 516	148 218	157 283	152 286
Spolu I. – XII.	123 154	136 902	130 181	120 148	142 150	151 459	146 271
I.	1 048	870	933	855	866	996	1 083
II.	14 746	14 087	10 572	7 212	6 492	12 938	10 263
III.	15 679	14 380	14 168	12 508	11 396	10 748	11 573
IV.	1 813	1 859	1 255	954	970	1 026	1 619
V.	5 951	5 316	6 018	3 585	4 755	6 257	6 528
VI.	3 113	3 809	3 527	1 890	1 815	1 848	2 095
VII.	70 588	86 241	87 249	88 840	111 098	112 190	106 664
VIII.	1 322	1 094	712	272	335	327	405
IX.	1 159	1 481	754	14	3	3	263
X.	2 559	2 937	1 953	2 083	2 280	2 554	2 793
XI.	4 761	3 953	1 777	1 900	2 009	2 459	2 882
XII.	415	875	1 263	35	131	113	103
Spolu XXI. – XXX.	9 430	8 844	6 975	6 368	6 068	5 824	6 015
XXI.	7	15	9	5	4	1	4
XXII.	243	283	184	35	43	30	16
XXIII.	636	413	677	740	561	551	544
XXIV.	295	238	252	61	162	171	241
XXV.	4 309	3 921	3 019	2 776	2 120	1 799	1 824
XXVI.	1 284	1 344	981	762	705	752	647
XXVII.	1 856	1 899	1 592	1 568	2 044	2 043	2 282
XXVIII.	258	269	172	92	90	85	50
XXIX.	29	42	42	42	38	48	52
XXX.	513	420	47	287	301	344	355

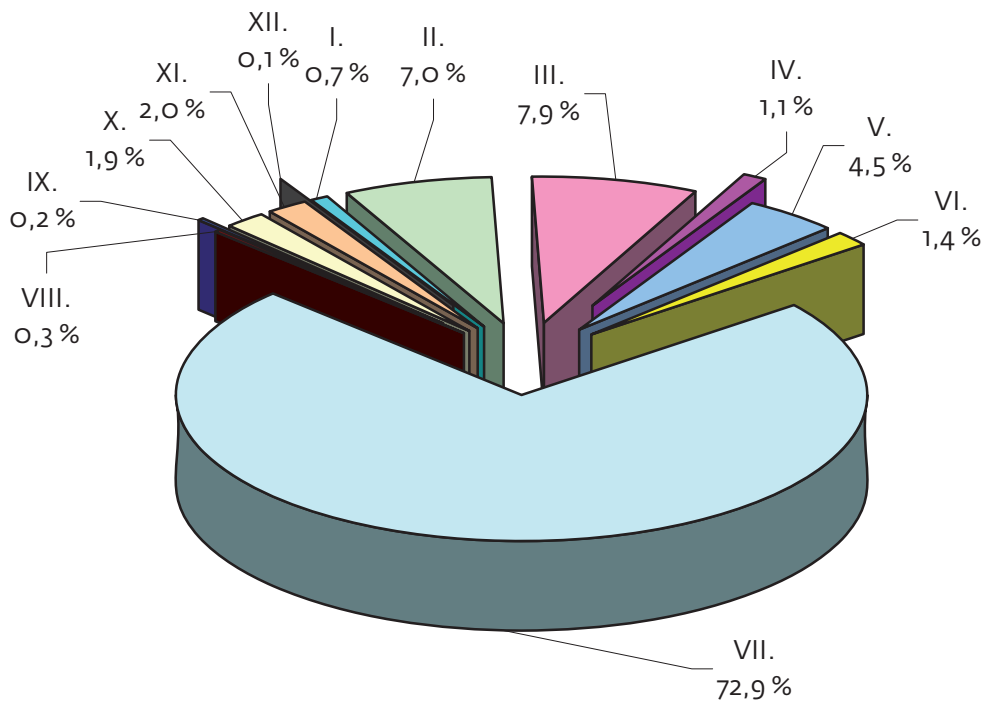
**ODLIEČENÍ POISTENCI PODĽA ŠTÁTNEJ PRÍSLUŠNOSTI A INDIKAČNÝCH SKUPÍN
PRE KÚPEĽNÚ STAROSTLIVOSŤ**

Tabuľka 2

Indikačná skupina		Počet odliečených poistencov		
		spolu	tuzemci	cudzinci
Úhrn		152 286	102 357	49 929
Spolu I. – XII.		146 271	96 873	49 398
I.	Onkologické choroby	1 083	1 079	4
II.	Choroby obehového ústrojenstva	10 263	10 093	170
III.	Choroby tráviaceho ústrojenstva	11 573	6 480	5 093
IV.	Choroby z poruchy látkovej výmeny žliaz s vnútornou sekréciou	1 619	1 559	60
V.	Netuberkulózne choroby dýchacích ciest	6 528	5 122	1 406
VI.	Nervové choroby	2 095	1 991	104
VII.	Choroby pohybového ústrojenstva	106 664	64 437	42 227
VIII.	Choroby obličiek a močových ciest	405	403	2
IX.	Duševné choroby	263	263	–
X.	Kožné choroby	2 793	2 462	331
XI.	Ženské choroby	2 882	2 881	1
XII.	Choroby z povolania	103	103	–
Spolu XXI. – XXX.		6 015	5 484	531
XXI.	Onkologické choroby	4	3	1
XXII.	Choroby obehového ústrojenstva	16	16	–
XXIII.	Choroby tráviaceho ústrojenstva	544	412	132
XXIV.	Choroby z poruchy látkovej výmeny žliaz s vnútornou sekréciou	241	241	–
XXV.	Netuberkulózne choroby dýchacích ciest	1 824	1 819	5
XXVI.	Nervové choroby	647	641	6
XXVII.	Choroby pohybového ústrojenstva	2 282	1 911	371
XXVIII.	Choroby obličiek a močových ciest	50	50	–
XXIX.	Choroby gynekologické	52	52	–
XXX.	Kožné choroby	355	339	16

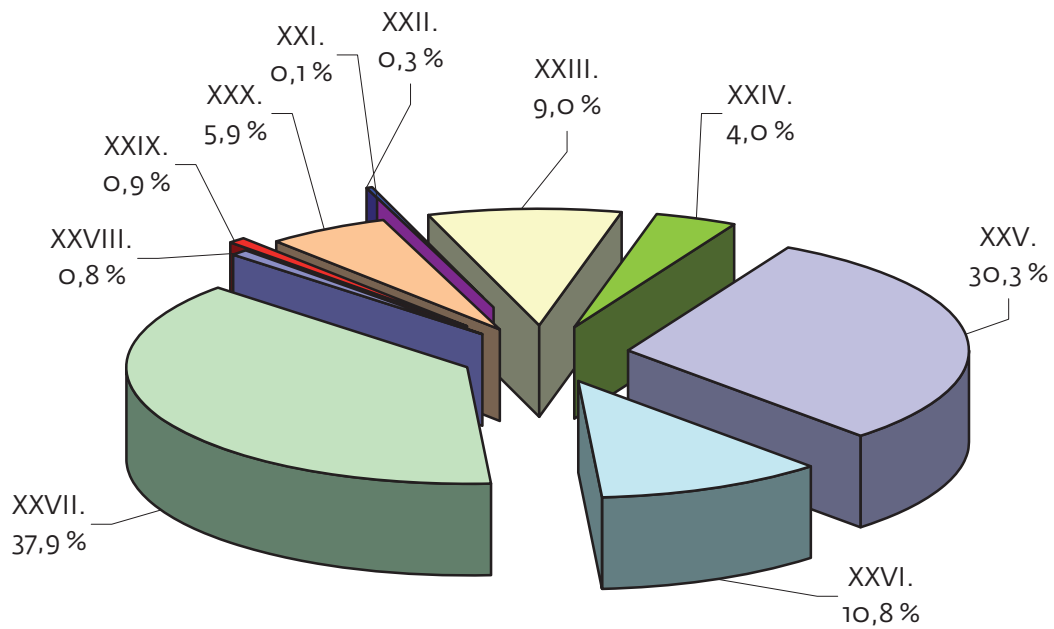
ODLIEČENÍ DOSPELÍ A DORAST PODĽA INDIKAČNÝCH SKUPÍN PRE KÚPEĽNÚ STAROSTLIVOSŤ

Graf 1



ODLIEČENÉ DETI PODĽA INDIKAČNÝCH SKUPÍN PRE KÚPEĽNÚ STAROSTLIVOSŤ

Graf 2



**ODLIEČENÍ POISTENCI PODĽA INDIKAČNÝCH SKUPÍN
PRE KÚPEĽNÚ STAROSTLIVOSŤ A POHLAVIA**
Tabuľka 3
1/2

Indikačná skupina		Úhrn	Tuzemci					
			dospelí			deti		
			spolu	muži	ženy	spolu	chlapci	dievčatá
Úhrn		152 286	96 827	41 561	55 266	5 530	2 723	2 807
Spolu I. – XII.		146 271	96 827	41 561	55 266	46	26	20
I.	Onkologické choroby	1 083	1 079	271	808	–	–	–
II.	Choroby obehového ústrojenstva	10 263	10 093	6 009	4 084	–	–	–
III.	Choroby tráviaceho ústrojenstva	11 573	6 478	2 925	3 553	2	2	–
IV.	Choroby z poruchy látkovej výmeny a žliaz s vnútornou sekréciou	1 619	1 559	656	903	–	–	–
V.	Netuberkulózne choroby dýchacích ciest	6 528	5 118	2 018	3 100	4	2	2
VI.	Nervové choroby	2 095	1 991	983	1 008	–	–	–
VII.	Choroby pohybového ústrojenstva	106 664	64 398	27 271	37 127	39	21	18
VIII.	Choroby obličiek a močových ciest	405	403	194	209	–	–	–
IX.	Duševné choroby	263	263	81	182	–	–	–
X.	Kožné choroby	2 793	2 461	1 110	1 351	1	1	–
XI.	Ženské choroby	2 882	2 881	–	2 881	–	–	–
XII.	Choroby z povolania	103	103	43	60	–	–	–
Spolu XXI. – XXX.		6 015	–	–	–	5 484	2 697	2 787
XXI.	Onkologické choroby	4	–	–	–	3	1	2
XXII.	Choroby obehového ústrojenstva	16	–	–	–	16	6	10
XXIII.	Choroby tráviaceho ústrojenstva	544	–	–	–	412	168	244
XXIV.	Choroby z poruchy látkovej výmeny a žliaz s vnútornou sekréciou	241	–	–	–	241	110	131
XXV.	Netuberkulózne choroby dýchacích ciest	1 824	–	–	–	1 819	1 082	737
XXVI.	Nervové choroby	647	–	–	–	641	367	274
XXVII.	Choroby pohybového ústrojenstva	2 282	–	–	–	1 911	819	1 092
XXVIII.	Choroby obličiek a močových ciest	50	–	–	–	50	16	34
XXIX.	Gynekologické choroby	52	–	–	–	52	–	52
XXX.	Kožné choroby	355	–	–	–	339	128	211

**ODLIEČENÍ POISTENCI PODĽA INDIKAČNÝCH SKUPÍN
PRE KÚPEĽNÚ STAROSTLIVOSŤ A POHLAVIA**

Tabuľka 3
2/2

Indikačná skupina		Cudzinci					
		dospelí			deti		
		spolu	muži	ženy	spolu	chlapci	dievčatá
Úhrn		49 349	22 608	26 741	580	290	290
Spolu I. – XII.		49 349	22 608	26 741	49	22	27
I.	Onkologické choroby	4	1	3	–	–	–
II.	Choroby obehového ústrojenstva	170	91	79	–	–	–
III.	Choroby tráviaceho ústrojenstva	5091	2694	2397	2	1	1
IV.	Choroby z poruchy látkovej výmeny a žliaz s vnútornou sekréciou	60	33	27	–	–	–
V.	Netuberkulózne choroby dýchacích ciest	1399	670	729	7	4	3
VI.	Nervové choroby	103	69	34	1	1	–
VII.	Choroby pohybového ústrojenstva	42188	18879	23309	39	16	23
VIII.	Choroby obličiek a močových ciest	2	1	1	–	–	–
IX.	Duševné choroby	–	–	–	–	–	–
X.	Kožné choroby	331	170	161	–	–	–
XI.	Ženské choroby	1	–	1	–	–	–
XII.	Choroby z povolania	–	–	–	–	–	–
Spolu XXI. – XXX.		–	–	–	531	268	263
XXI.	Onkologické choroby	–	–	–	1	1	–
XXII.	Choroby obehového ústrojenstva	–	–	–	–	–	–
XXIII.	Choroby tráviaceho ústrojenstva	–	–	–	132	60	72
XXIV.	Choroby z poruchy látkovej výmeny a žliaz s vnútornou sekréciou	–	–	–	–	–	–
XXV.	Netuberkulózne choroby dýchacích ciest	–	–	–	5	4	1
XXVI.	Nervové choroby	–	–	–	6	3	3
XXVII.	Choroby pohybového ústrojenstva	–	–	–	371	192	179
XXVIII.	Choroby obličiek a močových ciest	–	–	–	–	–	–
XXIX.	Gynekologické choroby	–	–	–	–	–	–
XXX.	Kožné choroby	–	–	–	16	8	8

**ODLIEČENÍ POISTENCI PODĽA INDIKAČNÝCH SKUPÍN
PRE KÚPEĽNÚ STAROSTLIVOSŤ A HRADENIA POBYTU**

Tabuľka 4

Hlavné indikačné skupiny		Úhrn	Hradený pobyt			
			poisťovňou ¹⁾		poistencom	
			tuzemci	cudzinci	tuzemci	cudzinci
Úhrn		152 286	55 294	454	47 063	49 475
Spolu I. – XII.		146 271	50 361	448	46 512	48 950
I.	Onkologické choroby	1 083	1 073	1	6	3
II.	Choroby obehového ústrojenstva	10 263	9 787	6	306	164
III.	Choroby tráviaceho ústrojenstva	11 573	2 128	9	4 352	5 084
IV.	Choroby z poruchy látkovej výmeny a žliaz s vnútornou sekréciou	1 619	1 457	–	102	60
V.	Netuberkulózne choroby dýchacích ciest	6 528	1 952	20	3 170	1 386
VI.	Nervové choroby	2 095	1 949	20	42	84
VII.	Choroby pohybového ústrojenstva	106 664	26 210	261	38 227	41 966
VIII.	Choroby obličiek a močových ciest	405	401	2	2	–
IX.	Duševné choroby	263	263	–	–	–
X.	Kožné choroby	2 793	2 167	128	295	203
XI.	Ženské choroby	2 882	2 875	1	6	–
XII.	Choroby z povolania	103	99	–	4	–
Spolu XXI. – XXX.		6 015	4 933	6	551	525
XXI.	Onkologické choroby	4	3	–	–	1
XXII.	Choroby obehového ústrojenstva	16	16	–	–	–
XXIII.	Choroby tráviaceho ústrojenstva	544	379	–	33	132
XXIV.	Choroby z poruchy látkovej výmeny a žliaz s vnútornou sekréciou	241	240	–	1	–
XXV.	Netuberkulózne choroby dýchacích ciest	1 824	1 805	–	14	5
XXVI.	Nervové choroby	647	632	–	9	6
XXVII.	Choroby pohybového ústrojenstva	2 282	1 440	–	471	371
XXVIII.	Choroby obličiek a močových ciest	50	49	–	1	–
XXIX.	Gynekologické choroby	52	52	–	–	–
XXX.	Kožné choroby	355	317	6	22	10

¹⁾ Započítané pobyty hradené poisťovňami v SR, zdravotnými poisťovňami cudzích krajín, Lekárskou komisiou posudkovej služby odboru sociálnej a zdravotnej starostlivosti MV SR, Vojenským úradom sociálneho zabezpečenia, Zborom väzenskej a justičnej stráže a Colným riaditeľstvom

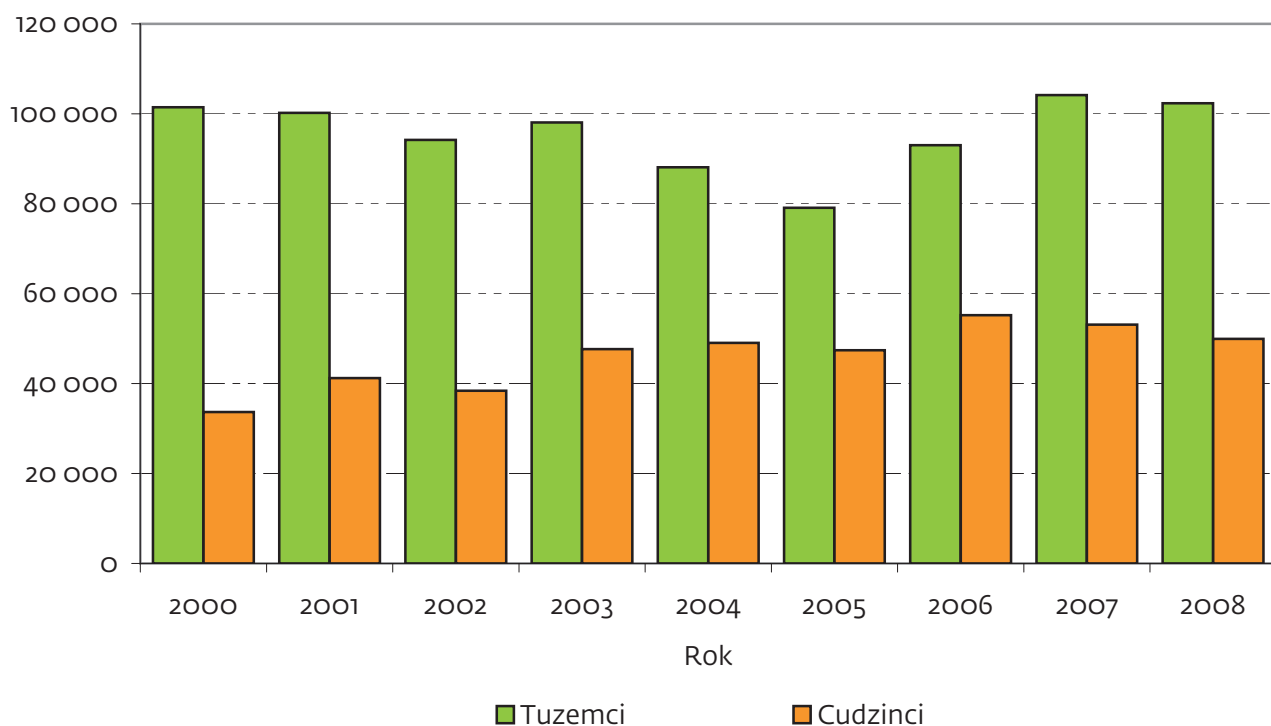
**ODLIEČENÍ PACIENTI S TRVALÝM BYDLISKOM V SR PODĽA POHLAVIA
A EKONOMICKEJ AKTIVITY**

Tabuľka 5

Ekonomická aktivita	Spolu	Muži	Ženy
Úhrn	102 357	44 284	58 073
Študujúci (-a)	488	229	259
Zamestnaný (-á)	58 555	25 360	33 195
Nezamestnaný (-á)	598	239	359
Dôchodca (-kyňa)	28 838	12 484	16 354
Iná	8 394	3 275	5 119
Neudaná	5 484	2 697	2 787

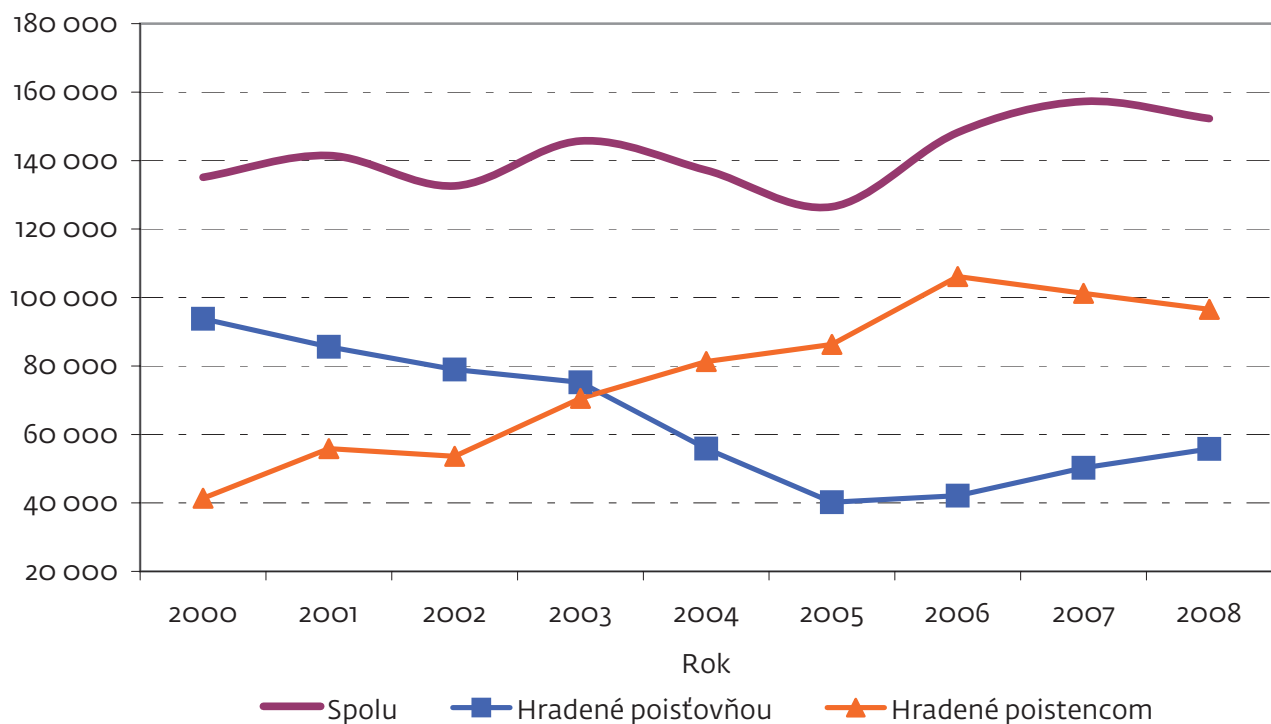
VÝVOJ POČTU ODLIEČENÝCH POISTENCOV V KÚPEĽNEJ LIEČBE

Graf 3



VÝVOJ POČTU ODLIEČENÝCH POISTENCOV V KÚPEĽNEJ LIEČBE PODĽA HRADENIA POBYTU

Graf 4



**POČET HLÁSENÝCH ODLIEČENÝCH PACIENTOV S TRVALÝM BYDLISKOM V SR
POĎĽA HLAVNÝCH INDIKAČNÝCH SKUPÍN CHORÔB, VÝSLEDKU LIEČENIA A POHLAVIA**

Tabuľka 6
1/4

Výsledok liečenia	Pohlavie	Spolu	Indikačné skupiny chorôb				
			I.	II.	III.	IV.	V.
Spolu	spolu	102 357	1 079	10 093	6 480	1 559	5 122
	muži	44 284	271	6 009	2 927	656	2 020
	ženy	58 073	808	4 084	3 553	903	3 102
Zdravotný stav zlepšený – liečenie ukončené	muži	42 912	264	5 886	2 661	641	2 015
	ženy	56 612	801	3 970	3 490	892	3 095
Zdravotný stav nezmenený – liečenie ukončené	muži	973	6	80	47	12	1
	ženy	1 245	7	85	32	10	1
Zdravotný stav zhoršený – liečenie ukončené	muži	75	1	34	1	2	1
	ženy	83	–	23	–	1	1
Prerušenie liečenia z dôvodu ochorenia a preklad do iného zdravotníckeho zariadenia	muži	88	–	6	–	–	1
	ženy	65	–	1	1	–	2
Prerušenie liečenia z dôvodu ochorenia a prepustenie domov	muži	7	–	1	–	–	–
	ženy	17	–	2	–	–	1
Prerušenie liečenia z disciplinárnych dôvodov	muži	1	–	–	–	–	–
	ženy	–	–	–	–	–	–
Prerušenie liečenia zo služobných či rodinných dôvodov	muži	5	–	–	–	–	1
	ženy	10	–	1	1	–	1
Zomrel v kúpeľnej liečebni	muži	1	–	–	–	–	1
	ženy	–	–	–	–	–	–
Iný	muži	222	–	2	218	1	–
	ženy	41	–	2	29	–	1
Neudaný	muži	–	–	–	–	–	–
	ženy	–	–	–	–	–	–

**POČET HLÁSENÝCH ODLIEČENÝCH PACIENTOV S TRVALÝM BYDLISKOM V SR
POĎĽA HLAVNÝCH INDIKAČNÝCH SKUPÍN CHORÔB, VÝSLEDKU LIEČENIA A POHLAVIA**

Tabuľka 6
2/4

Výsledok liečenia	Pohlavie	Indikačné skupiny chorôb				
		VI.	VII.	VIII.	IX.	X.
Spolu	spolu	1 991	64 437	403	263	2 462
	muži	983	27 292	194	81	1 111
	ženy	1 008	37 145	209	182	1 351
Zdravotný stav zlepšený – liečenie ukončené	muži	862	26 840	185	81	1 111
	ženy	923	36 488	200	181	1 351
Zdravotný stav nezmenený – liečenie ukončené	muži	95	377	9	–	–
	ženy	70	546	7	–	–
Zdravotný stav zhoršený – liečenie ukončené	muži	4	31	–	–	–
	ženy	6	44	2	–	–
Prerušenie liečenia z dôvodu ochorenia a preklad do iného zdravotníckeho zariadenia	muži	19	36	–	–	–
	ženy	8	40	–	1	–
Prerušenie liečenia z dôvodu ochorenia a prepustenie domov	muži	2	3	–	–	–
	ženy	1	11	–	–	–
Prerušenie liečenia z disciplinárnych dôvodov	muži	–	1	–	–	–
	ženy	–	–	–	–	–
Prerušenie liečenia zo služobných či rodinných dôvodov	muži	1	3	–	–	–
	ženy	–	7	–	–	–
Zomrel v kúpeľnej liečebni	muži	–	–	–	–	–
	ženy	–	–	–	–	–
Iný	muži	–	1	–	–	–
	ženy	–	9	–	–	–
Neudaný	muži	–	–	–	–	–
	ženy	–	–	–	–	–

**POČET HLÁSENÝCH ODLIEČENÝCH PACIENTOV S TRVALÝM BYDLISKOM V SR
PODĽA HLAVNÝCH INDIKAČNÝCH SKUPÍN CHORÔB, VÝSLEDKU LIEČENIA A POHLAVIA**

Tabuľka 6
3/4

Výsledok liečenia	Pohlavie	Indikačné skupiny chorôb					
		XI.	XII.	XXI.	XXII.	XXIII.	XXIV.
Spolu	spolu	2 881	103	3	16	412	241
	muži	–	43	1	6	168	110
	ženy	2 881	60	2	10	244	131
Zdravotný stav zlepšený – liečenie ukončené	muži	–	39	1	6	168	110
	ženy	2 880	59	2	10	244	131
Zdravotný stav nezmenený – liečenie ukončené	muži	–	4	–	–	–	–
	ženy	1	1	–	–	–	–
Zdravotný stav zhoršený – liečenie ukončené	muži	–	–	–	–	–	–
	ženy	–	–	–	–	–	–
Prerušenie liečenia z dôvodu ochorenia a preklad do iného zdravotníckeho zariadenia	muži	–	–	–	–	–	–
	ženy	–	–	–	–	–	–
Prerušenie liečenia z dôvodu ochorenia a prepustenie domov	muži	–	–	–	–	–	–
	ženy	–	–	–	–	–	–
Prerušenie liečenia z disciplinárnych dôvodov	muži	–	–	–	–	–	–
	ženy	–	–	–	–	–	–
Prerušenie liečenia zo služobných či rodinných dôvodov	muži	–	–	–	–	–	–
	ženy	–	–	–	–	–	–
Zomrel v kúpeľnej liečebni	muži	–	–	–	–	–	–
	ženy	–	–	–	–	–	–
Iný	muži	–	–	–	–	–	–
	ženy	–	–	–	–	–	–
Neudaný	muži	–	–	–	–	–	–
	ženy	–	–	–	–	–	–

**POČET HLÁSENÝCH ODLIEČENÝCH PACIENTOV S TRVALÝM BYDLISKOM V SR
POĎĽA HLAVNÝCH INDIKAČNÝCH SKUPÍN CHORÔB, VÝSLEDKU LIEČENIA A POHLAVIA**

Tabuľka 6
4/4

Výsledok liečenia	Pohlavie	Indikačné skupiny chorôb					
		XXV.	XXVI.	XXVII.	XXVIII.	XXIX.	XXX.
Spolu	spolu	1 819	641	1 911	50	52	339
	muži	1 082	367	819	16	–	128
	ženy	737	274	1 092	34	52	211
Zdravotný stav zlepšený – liečenie ukončené	muži	1 059	243	596	16	–	128
	ženy	721	166	713	32	52	211
Zdravotný stav nezmenený – liečenie ukončené	muži	23	107	212	–	–	–
	ženy	16	99	369	1	–	–
Zdravotný stav zhoršený – liečenie ukončené	muži	–	1	–	–	–	–
	ženy	–	–	6	–	–	–
Prerušenie liečenia z dôvodu ochorenia a preklad do iného zdravotníckeho zariadenia	muži	–	16	10	–	–	–
	ženy	–	9	2	1	–	–
Prerušenie liečenia z dôvodu ochorenia a prepustenie domov	muži	–	–	1	–	–	–
	ženy	–	–	2	–	–	–
Prerušenie liečenia z disciplinárnych dôvodov	muži	–	–	–	–	–	–
	ženy	–	–	–	–	–	–
Prerušenie liečenia zo služobných či rodinných dôvodov	muži	–	–	–	–	–	–
	ženy	–	–	–	–	–	–
Zomrel v kúpeľnej liečebni	muži	–	–	–	–	–	–
	ženy	–	–	–	–	–	–
Iný	muži	–	–	–	–	–	–
	ženy	–	–	–	–	–	–
Neudaný	muži	–	–	–	–	–	–
	ženy	–	–	–	–	–	–

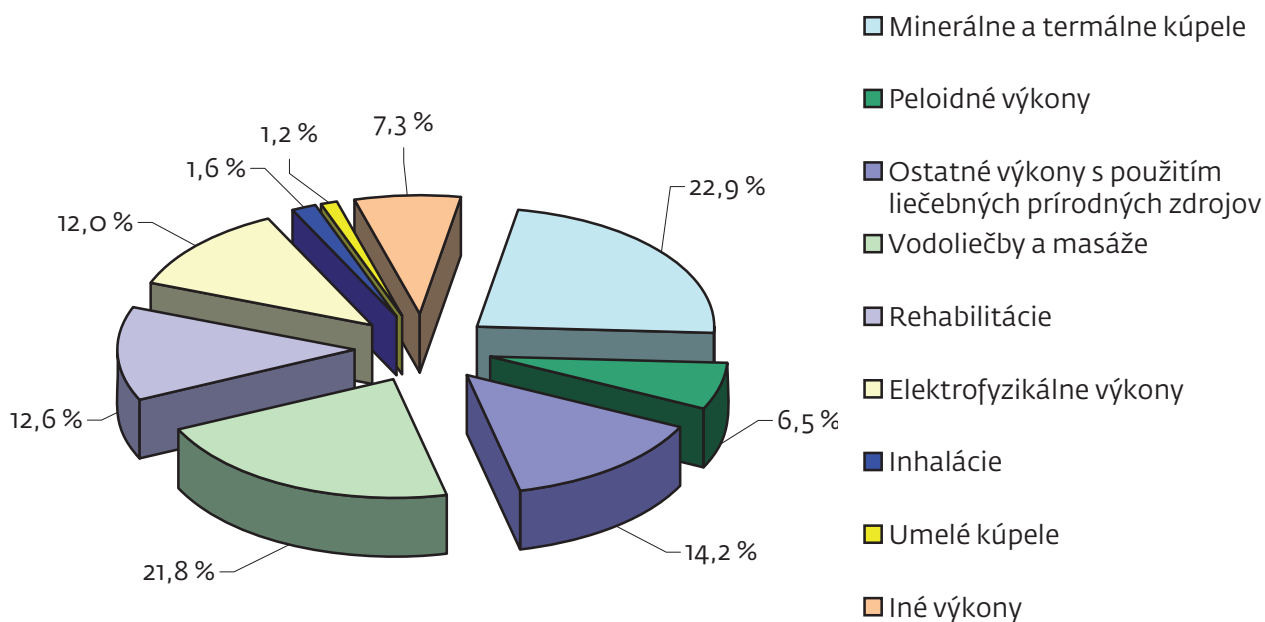
LIEČEBNÉ VÝKONY

Tabuľka 7

Druh výkonu		Počet výkonov	z toho pre ústavnú starostlivosť
Liečebné výkony		9 330 758	5 856 906
v tom	Minerálne a termálne kúpele	2 140 121	1 339 178
	Peloidné výkony	609 493	408 196
	Ostatné výkony s použitím liečebných prírodných zdrojov	1 321 557	321 611
	Vodoliečby a masáže	2 032 655	1 311 375
	Rehabilitácie	1 171 990	949 862
	Elektrofyzikálne výkony	1 117 978	852 368
	Inhalácie	152 990	108 801
	Umelé kúpele	107 384	102 584
	Iné výkony	676 590	462 931

LIEČEBNÉ VÝKONY

Graf 5



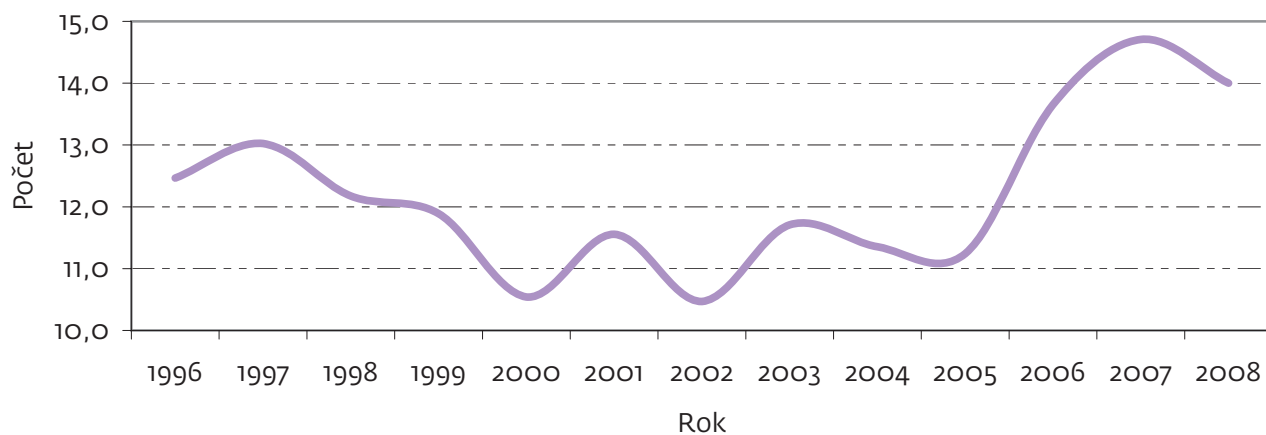
VÝVOJ POČTU POSTELÍ A LEKÁRSKÝCH MIEST V PRÍRODNÝCH LIEČEBNÝCH KÚPEĽOCH

Tabuľka 8

Rok	Počet		
	postelí	lekárskych miest	odliečených pacientov
1996	11 431	217,80	142 480
1997	12 326	218,66	160 536
1998	12 714	219,85	154 790
1999	12 689	210,04	150 890
2000	12 819	212,78	135 123
2001	12 240	202,34	141 452
2002	12 666	190,70	132 584
2003	12 447	152,50	145 746
2004	12 081	143,22	137 156
2005	11 253	145,43	126 516
2006	10 856	121,26	148 218
2007	10 695	121,55	157 283
2008	10 877	128,75	152 286

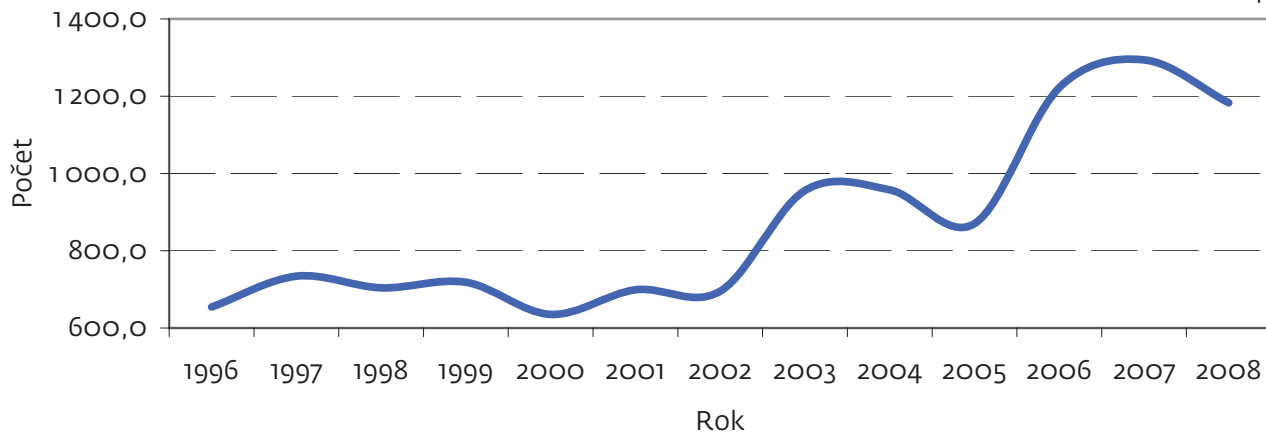
ODLIEČENÍ PACIENTI NA 1 POSTEĽ

Graf 6



ODLIEČENÍ PACIENTI NA 1 LEKÁRSKE MIESTO

Graf 7



ZOZNAM INDIKAČNÝCH SKUPÍN PRE KÚPEĽNÚ STAROSTLIVOSŤ

INDIKAČNÉ SKUPINY PRE DOSPELÝCH A DORAST

- I. Onkologické choroby
- II. Choroby obehového ústrojenstva
- III. Choroby tráviaceho ústrojenstva
- IV. Choroby z poruchy látkovej výmeny a žliaz s vnútornou sekréciou
- V. Netuberkulózne choroby dýchacích ciest
- VI. Nervové choroby
- VII. Choroby pohybového ústrojenstva
- VIII. Choroby obličiek a močových ciest
- IX. Duševné choroby
- X. Kožné choroby
- XI. Ženské choroby
- XII. Choroby z povolania

INDIKAČNÉ SKUPINY PRE DETI

- XXI. Onkologické choroby
- XXII. Choroby obehového ústrojenstva
- XXIII. Choroby tráviaceho ústrojenstva
- XXIV. Choroby z poruchy látkovej výmeny a žliaz s vnútornou sekréciou
- XXV. Netuberkulózne choroby dýchacích ciest
- XXVI. Nervové choroby
- XXVII. Choroby pohybového ústrojenstva
- XXVIII. Choroby obličiek a močových ciest
- XXIX. Gynekologické choroby
- XXX. Kožné choroby