



Pohlavné choroby v SR 2008

Sexually transmitted
diseases in SR 2008



EDÍCIA ZDRAVOTNÍCKA ŠTATISTIKA

Pohlavné choroby v SR 2008

Sexually transmitted
diseases in SR 2008

Ročník 2009
ZŠ-1/2009

© Národné centrum zdravotníckych informácií. Bratislava 2009

811 09 Bratislava
Lazaretská 26

Tel.: 02/ 57 26 93 01
Fax: 02/52 63 54 90
E-mail: daniela.brasenova@nczisk.sk
Internet: www.nczisk.sk

Rozmnožovanie obsahu tejto publikácie, ako aj jednotlivých častí v pôvodnej alebo upravenej podobe je možné len s písomným súhlasom Národného centra zdravotníckych informácií. Údaje, ktoré sú obsahom tejto publikácie, je možné použiť len s uvedením zdroja.

Copying contents of this publication either whole or single parts, both in original and adjusted form is possible only unless the National Health Information Center gives written permission. Data of this publication can be used only with identification of the source.

Obsah

Úvod

- Tabuľka 1 Vývoj počtu ochorení na pohlavné choroby
- Graf 1 Vývoj počtu hlásených ochorení na syfilis a gonokokovú infekciu na 100 000 obyvateľov
- Graf 2 Štruktúra hlásených pohlavných chorôb
- Graf 3 Hlásené ochorenia na syfilis a gonokokovú infekciu podľa trvalého bydliska
- Tabuľka 2 Hlásené ochorenia na syfilis a gonokokovú infekciu podľa trvalého bydliska v rokoch 2004 – 2008
- Tabuľka 3 Hlásené ochorenia na pohlavné choroby podľa veku
- Tabuľka 4 Hlásené ochorenia na pohlavné choroby podľa diagnóz, pohlavia a druhu ochorenia
- Tabuľka 5 Hlásené ochorenia na pohlavné choroby podľa diagnóz, pohlavia a druhu liečenia
- Tabuľka 6 Hlásené ochorenia na pohlavné choroby podľa diagnóz, ekonomickej aktivity a pohlavia
- Tabuľka 7 Hlásené ochorenia na pohlavné choroby podľa diagnóz, rodinného stavu a pohlavia
- Tabuľka 8 Hlásené ochorenia na pohlavné choroby podľa vekových skupín, pohlavia a diagnóz
- Tabuľka 9.1 Hlásené ochorenia na pohlavné choroby podľa vekových skupín, pohlavia a druhu ochorenia (tuzemci)
- Tabuľka 9.2 Hlásené ochorenia na pohlavné choroby podľa vekových skupín, pohlavia a druhu ochorenia (cudzinci)

Tabuľka 10 Hlásené ochorenia na syfilis a gonokokovú infekciu podľa pohlavia a trvalého bydliska

Tabuľka 11.1 Hlásené ochorenia na pohlavné choroby podľa trvalého bydliska

Tabuľka 11.2 Hlásené ochorenia na pohlavné choroby podľa trvalého bydliska na 100 000 obyvateľov

Tabuľka 12 Hlásené ochorenia na syfilis podľa pohlavia a územia trvalého bydliska

Tabuľka 13 Hlásené ochorenia na gonokokovú infekciu podľa pohlavia a územia trvalého bydliska

Graf 4 Výskyt ochorení na syfilis podľa krajov

Graf 5 Výskyt ochorení na gonokokovú infekciu podľa krajov

Slovné vyjadrenie diagnóz použitých v publikácii

Označenie krajov SR

Content

Introduction

- Table 1 Development in reported diseases number of venereal diseases*
- Graph 1 Development in number of reported diseases of syphilis and gonococcal infection per 100 000 inhabitants*
- Graph 2 Structure of reported venereal diseases*
- Graph 3 Reported diseases of syphilis and gonococcal infection according to permanent address*
- Table 2 Reported diseases of syphilis and gonococcal infection according to permanent address within years 2004 – 2008*
- Table 3 Reported affections of venereal diseases according to age*
- Table 4 Reported affections of venereal diseases according to diagnoses, sex and type of affection*
- Table 5 Reported affections of venereal diseases according to diagnoses, sex and type of affection*
- Table 6 Reported affections of venereal diseases according to diagnoses, economic activity and sex*
- Table 7 Reported affections of venereal diseases according to diagnoses, marital status and sex*
- Table 8 Reported affections of venereal diseases according to age groups, sex and diagnoses*
- Table 9.1 Reported affections of venereal diseases according to age groups, sex and type of affection (nationals)*
- Table 9.2 Reported affections of venereal diseases according to age groups, sex and type of affection (foreigners)*

Table 10 Reported affections of syphilis and gonococcal infection according to sex and permanent address

Table 11.1 Reported affections of venereal diseases according to permanent address

Table 11.2 Reported affections of venereal diseases according to permanent address per 100 000 inhabitants

Table 12 Reported diseases of syphilis according to sex and territory of permanent address

Table 13 Reported diseases of gonococcal infection according to sex and territory of permanent address

Graph 4 Incidence of syphilis diseases according to regions

Graph 5 Incidence of gonococcal infection diseases according to regions

Verbal expression of diagnoses used in publication

Codes of regions SR

Úvod

Publikácia Pohlavné choroby patrí do edície Zdravotnícka štatistika, ktorú vydáva Národné centrum zdravotníckych informácií Bratislava. Podkladom pre spracovanie štatistických údajov je formulár *Hlásenie pohlavnej choroby Z* (MZ SR) 8-12, ktorý zasielajú dermatovenerologické oddelenia zdravotníckych zariadení. Uvedené zariadenia poskytujú zdravotnú starostlivosť chorým na pohlavnú chorobu podľa Záväzného opatrenia proti pohlavným chorobám (Smernice MZ SR registrované v Zbierke zákonov, čiastka 51 z 29. decembra 1968).

V publikácii sa nachádzajú údaje o pohlavných chorobách prenosných sexuálnym stykom – syfilis, gonokoková infekcia, chlamýdiový lymfogranulóm, mäkký vred a iné prevažne sexuálne prenosné choroby (dg A56, A59.0, A60.0, A60.1, A63, A64, B16, B20, B25, B37.3, B37.4, B85.3, B86), o ich priebehu (vôbec prvé (v živote), recidíva, reinfekcia, chronické), podľa pohlavia, vekových skupín, rodinného stavu, ekonomickej aktivity, územia trvalého bydliska pacienta a územia zistenej pohlavnej choroby.

Publikácia obsahuje vývojové rady hlásených pohlavných ochorení za roky 1960 – 2008 v SR a hlásené ochorenia na syfilis a gonokokovú infekciu podľa krajov a okresov za roky 2000 – 2008.

Tabuľky č. 1, 2, 8, 9, 10, 11.1, 11.2, 12, 13 poskytujú údaje o pohlavných ochoreniach len za občanov s trvalým pobytom v SR. V tabuľkách č. 3, 4, 5, 6 a 7 sú údaje o pohlavných ochoreniach v SR vrátane cudzincov.

V roku 2008 bolo hlásených 968 ochorení na pohlavné choroby vrátane príslušníkov armády, MV a cudzincov, čo oproti roku 2007 predstavuje vzostup o 247 prípadov, t. j. o 25,5 %. Na tomto počte sa podieľali muži 565 prípadmi, čo je 58,4 % a ženy 403 prípadmi, čo činí 41,6 %.

S diagnózou syfilis bolo diagnostikovaných 299 prípadov vrátane príslušníkov armády, MV a cudzincov. Je to nárast oproti roku 2007 o 66 prípadov.

Najvyšší výskyt syfilisu bol zaznamenaný u mužov s trvalým bydliskom v SR vo vekovej skupine 25 – 34 rokov (72 prípadov) a u žien vo vekovej skupine 25 – 34 rokov (38 prípadov).

Na gonokokovú infekciu bolo hlásených 193 prípadov, čo je oproti roku 2007 vzostup o 73 prípadov.

Výskyt gonokokovej infekcie bol u mužov 155 prípadov (o 62 vyšší ako v roku 2007) a u žien 38 prípadov (o 11 viac oproti minulému roku).

Iných prevažne sexuálne prenosných chorôb bolo v danom roku 476 prípadov.

Introduction

The publication "Sexually transmitted diseases" belongs to the edition Health Statistics published by National Health Information Centre Bratislava. Basis for processing statistical data is the Report on Sexually Transmitted Diseases Z (MZ SR) 8-12, sent by dermatovenerology departments of health care providers. Those facilities provide health care to patients with sexually transmitted disease in line with Mandatory measure against sexually transmitted diseases (Directive of MoH SR registered in Collection of Acts, part 51 dated 29. December 1968).

The publication contains data on sexually transmitted diseases – syphilis, gonococcal infection, chlamydial lymphogranuloma, ulcus molle and other diseases with a predominantly sexual mode of transmission (dg A56, A59.0, A60.0, A60.1, A63, A64, B16, B20, B25, B37.3, B37.4, B85.3, B86) on their course (ever first time (in life), relaps, reinfection, chronic) by gender, age groups, marital status, economic activity, territory of residence, and territory of identified sexually transmitted disease.

The publication contains timelines of reported venereal diseases from 1960 – 2008 in SR, and reported affections on syphilis and gonococcal infection by counties and districts from 2000 – 2008.

Tables No. 1, 2, 8, 9, 10, 11.1, 11.2, 12, 13 provide data on venereal diseases exclusively on residents in SR. Tables No. 3, 4, 5, 6, and 7 provide data on venereal diseases in SR including foreigners.

968 affections of venereal diseases in the year 2008 were reported including members of armed forces, ministry of interior and foreigners, which is in comparison with 2007 an increase by 247 cases, i. e. by 25,5 %. Males contributed with 565 cases, which is 58,4 %, and females with 403 cases, representing 41,6 %.

299 cases of syphilis was diagnosed including members of armed forces, ministry of interior and foreigners. It is a growth by 66 cases compared with 2007.

Highest incidence of syphilis was recorded among males with permanent residence in the Slovak Republic in the age 25 – 34 (72 cases), and among females aged 25 – 34 (38 cases).

193 cases of gonococcal infection were reported, which is compared to 2007 an increase of 73 cases.

Incidence of gonococcal infection was among males 155 cases (by 62 higher in compared with the year 2007) and among females 38 cases (by 11 higher in compared with the year 2007).

There were 476 cases of other diseases with a predominantly sexual mode of transmission.

VYSVETLENIE SYMBOLOV

CLARIFICATION OF SYMBOLS

Ležatá čiarka <i>Macron</i>	(–)	v tabuľke na mieste čísla znamená, že sa jav nevyskytoval	<i>in the place of a number denotes that the phenomenon did not occur</i>
Nula <i>Zero</i>	(0,0; 0,00)	znamená viac ako nulu, ale menej ako najmenšiu jednotku vyjadriteľnú v tabuľke	<i>denotes the magnitude more than zero but less than the least unit expressible in the table</i>
Bodka <i>Dot</i>	(.)	na mieste čísla znamená, že údaj nie je k dispozícii alebo je nespoľahlivý	<i>in the place of a number denotes that figure is not available or reliable</i>
Ležatý krížik <i>Cross italic</i>	(x)	znamená, že zápis nie je možný z logických dôvodov	<i>means that the entry is not possible for logical reasons</i>
Znak zlomu <i>Break symbol</i>	(<i>↯</i>)	znamená prerušenie porovnateľnosti časového radu z metodických alebo iných dôvodov	<i>means that the comparability of data series is disconnected due to methodology or another reasons</i>

VÝVOJ POČTU OCHORENÍ NA POHLAVNÉ CHOROBY*

DEVELOPMENT IN REPORTED DISEASES NUMBER OF VENEREAL DISEASES*

Tabuľka 1
1/2

Rok Year	Počet hlásených pohlavných ochorení / Number of reported venereal diseases							
	syfilis <i>syphilis</i>	gonokoková infekcia <i>gonococcal infection</i>	chlamýdiový lymfogranu- lóm a mäkký vred <i>chlamydial lymphogran- uloma and ulcus molle</i>	iné prevažne sexuálne prenosné choroby <i>other diseases with predominantly sexual transmission</i>	na 100 000 obyvateľov / per 100 000 population			
					syfilis <i>syphilis</i>	gonokoková infekcia <i>gonococcal infection</i>	chlamýdiový lymfogranu- lóm a mäkký vred <i>chlamydial lymphogran- uloma and ulcus molle</i>	iné prevažne sexuálne prenosné choroby <i>other diseases with predominantly sexual transmission</i>
1960	391	488	–	.	9,8	12,2	–	.
1965	217	1 160	1	.	5,0	26,5	0,0	.
1970	256	3 372	–	.	5,7	74,5	–	.
1975	293	3 042	–	.	6,2	64,2	–	.
1980	149	3 168	1	.	3,0	63,6	0,0	.
1981	127	3 370	–	.	2,5	67,2	–	.
1982	84	3 363	–	.	1,7	66,5	–	.
1983	69	3 201	–	.	1,4	62,9	–	.
1984	103	2 618	–	.	2,0	51,1	–	.
1985	66	2 778	1	.	1,3	53,8	0,0	.
1986	82	2 590	1	.	1,6	49,9	0,0	.
1987	92	2 145	1	.	1,8	41,1	0,0	.
1988	92	1 855	1	.	1,7	35,3	0,0	.
1989	50	1 606	–	.	1,0	30,4	–	.
1990	32	1 980	1	.	0,6	37,5	0,0	.
1991	42	1 982	–	.	0,8	37,5	–	.
1992	114	1 850	–	.	2,2	34,5	–	.
1993	58	1 347	–	.	1,1	35,4	–	.
1994	89	694	1	427	1,7	13,0	0,0	8,0
1995	114	476	–	409	2,1	8,9	–	7,6
1996	154	224	–	320	2,9	4,2	–	6,0
1997	191	197	1	378	3,5	3,7	0,0	7,0
1998	171	137	1	444	3,2	2,5	0,0	8,2
1999	279	108	–	346	5,2	2,0	–	6,4
2000	384	85	–	320	7,0	1,6	–	5,9
2001	356	139	4	334	6,2	2,5	–	6,1
2002	323	118	2	365	6,0	2,2	0,0	6,8
2003	230	84	3	360	4,0	1,6	0,0	6,6

VÝVOJ POČTU OCHORENÍ NA POHLAVNÉ CHOROBY*

DEVELOPMENT IN REPORTED DISEASES NUMBER OF VENEREAL DISEASES*

Tabuľka 1
2/2

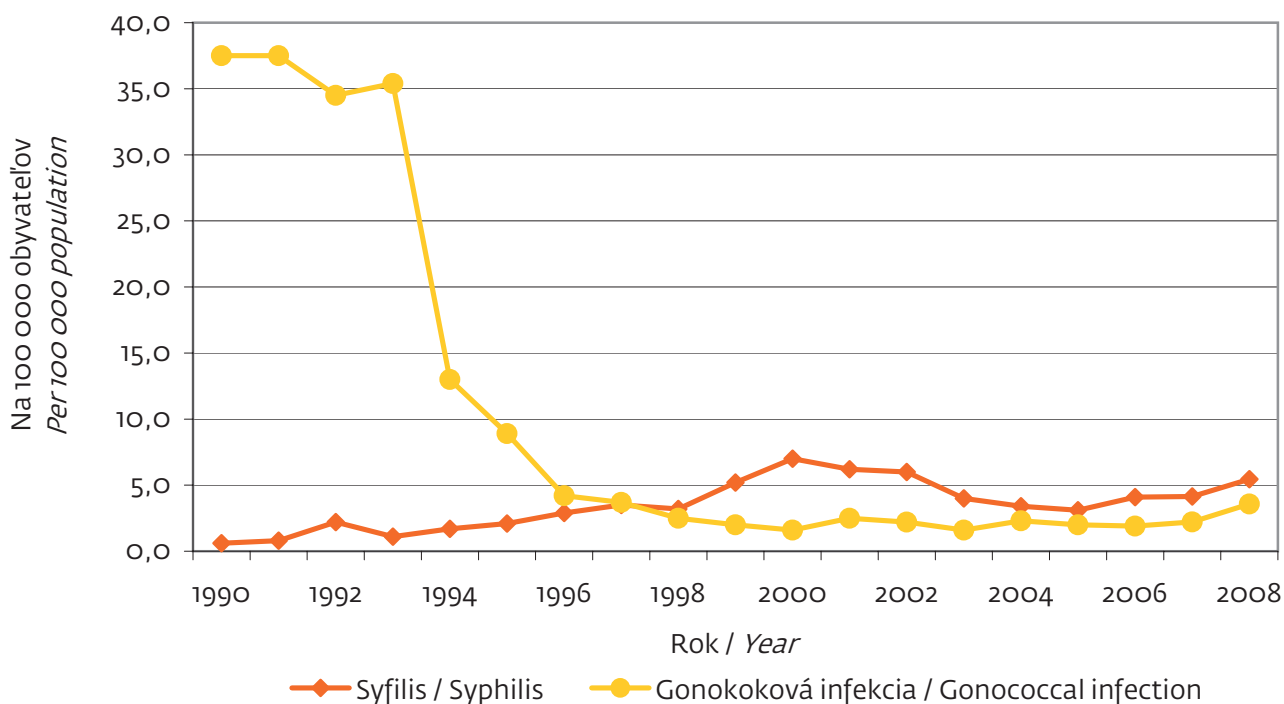
Rok Year	Počet hlásených pohlavných ochorení / Number of reported venereal diseases							
					na 100 000 obyvateľov / per 100 000 population			
	syfilis <i>syphilis</i>	gonokoková infekcia <i>gonococcal infection</i>	chlamýdiový lymfogranu- lóm a mäkký vred <i>chlamydial lymphogran- uloma and ulcus molle</i>	iné prevažne sexuálne prenosné choroby <i>other diseases with predominantly sexual transmission</i>	syfilis <i>syphilis</i>	gonokoková infekcia <i>gonococcal infection</i>	chlamýdiový lymfogranu- lóm a mäkký vred <i>chlamydial lymphogran- uloma and ulcus molle</i>	iné prevažne sexuálne prenosné choroby <i>other diseases with predominantly sexual transmission</i>
2004	204	128	3	444	3,4	2,3	0,1	8,2
2005	168	109	–	486	3,1	2,0	–	9,0
2006	222	102	2	366	4,1	1,9	0,0	6,8
2007	224	120	–	368	4,1	2,2	–	6,8
2008	294	193	–	476	5,4	3,6	–	8,8

* Len občania s trvalým pobytom v SR / Only patients with permanent residence in the SR

**VÝVOJ POČTU HLÁSENÝCH OCHORENÍ NA SYFILIS
A GONOKOKOVÚ INFEKCIU NA 100 000 OBYVATEĽOV**

DEVELOPMENT IN NUMBER OF REPORTED DISEASES OF SYPHILIS
AND GONOCOCCAL INFECTION PER 100 000 INHABITANTS

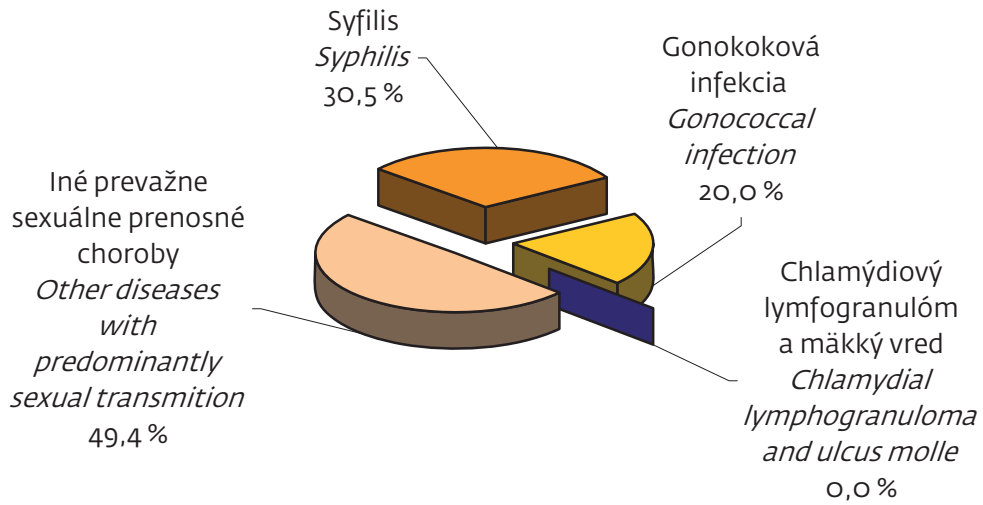
Graf 1



ŠTRUKTÚRA HLÁSENÝCH POHLAVNÝCH CHORÔB

STRUCTURE OF REPORTED VENEREAL DISEASES

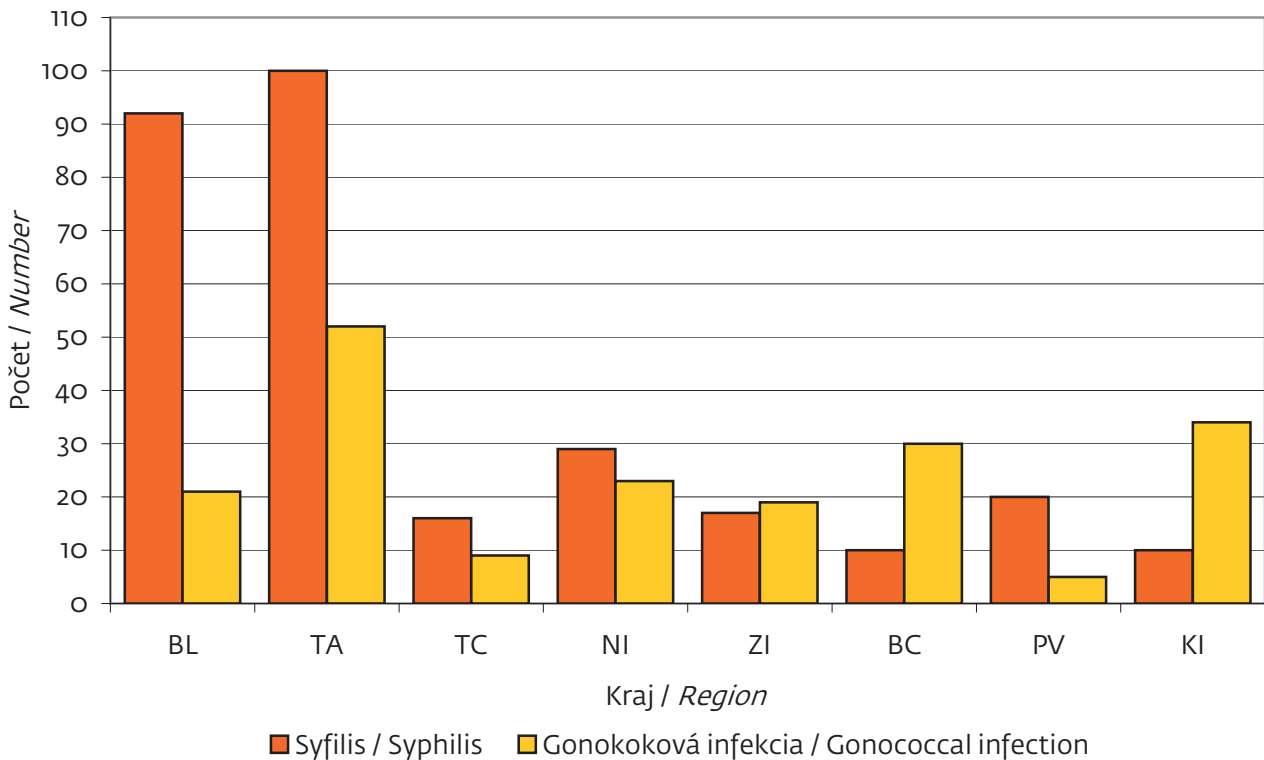
Graf 2



**HLÁSENÉ OCHORENIA NA SYFILIS A GONOKOKOVÚ INFEKCIU
PODĽA TRVALÉHO BYDLISKA**

REPORTED DISEASES OF SYPHILIS AND GONOCOCCAL INFECTION
ACCORDING TO PERMANENT ADDRESS

Graf 3



HLÁSENÉ OCHORENIA NA SYFILIS A GONOKOKOVÚ INFEKCIU PODĽA TRVALÉHO BYDLISKA V ROKOCH 2004 – 2008*

REPORTED DISEASES OF SYPHILIS AND GONOCOCCAL INFECTION ACCORDING
TO PERMANENT ADDRESS WITHIN YEARS 2004 – 2008*

Tabuľka 2
1/2

Územie	Syfilis					Gonokoková infekcia				
	2004	2005	2006	2007	2008	2004	2005	2006	2007	2008
Slovenská republika	181	168	222	224	294	122	109	102	120	193
Bratislavský kraj	60	53	86	91	92	37	29	16	28	21
Bratislava I	3	8	8	5	5	1	5	–	2	1
Bratislava II	13	6	30	21	20	2	9	4	3	5
Bratislava III	8	6	3	12	10	–	1	3	4	2
Bratislava IV	2	7	9	22	11	9	8	3	6	1
Bratislava V	19	17	25	20	23	18	4	5	9	8
Malacky	4	5	1	4	6	3	1	1	2	1
Pezinok	9	2	6	6	5	4	1	–	1	1
Senec	2	2	4	1	12	–	–	–	1	2
Trnavský kraj	10	17	28	30	100	7	18	13	29	52
Dunajská Streda	–	7	13	5	7	–	3	1	–	4
Galanta	2	3	5	16	21	3	2	2	1	2
Hlohovec	1	–	2	1	2	–	–	2	2	5
Piešťany	2	2	2	1	1	–	2	–	3	3
Senica	2	4	–	4	9	2	–	3	1	5
Skalica	1	1	–	1	3	2	7	3	1	2
Trnava	2	–	6	2	57	–	4	2	21	31
Trenčiansky kraj	9	15	10	8	16	9	4	2	3	9
Bánovce nad Bebravou	–	1	–	–	1	–	–	–	–	2
Ilava	–	–	–	–	–	1	–	–	–	–
Myjava	1	–	–	1	2	–	–	–	–	–
Nové Mesto nad Váhom	4	1	–	1	2	–	2	1	–	3
Partizánske	–	–	–	–	–	2	–	–	–	–
Považská Bystrica	–	–	1	–	–	3	1	–	–	–
Prievidza	–	1	–	–	–	2	–	1	1	2
Púchov	–	1	–	–	2	1	–	–	1	–
Trenčín	4	11	9	6	9	–	1	–	1	2
Nitriansky kraj	23	13	17	28	29	20	19	22	17	23
Komárno	1	2	3	8	1	4	1	1	1	5
Levice	6	2	1	4	3	3	3	4	2	6
Nitra	4	1	–	5	13	4	8	10	9	7
Nové Zámky	6	5	8	7	5	2	2	2	–	2
Šaľa	3	1	3	1	4	3	1	–	1	–
Topoľčany	1	–	–	1	2	2	2	3	2	2
Zlaté Moravce	2	2	2	2	1	2	2	2	2	1
Žilinský kraj	5	10	5	8	17	12	13	5	4	19
Bytča	–	–	1	–	1	1	–	2	–	–
Čadca	1	2	–	–	3	–	1	1	–	1
Dolný Kubín	–	–	–	–	1	–	–	–	–	2
Kysucké Nové Mesto	–	2	–	–	–	–	1	–	–	1
Liptovský Mikuláš	–	–	–	6	3	–	–	–	1	1
Martin	–	–	1	2	2	1	4	2	–	6
Námestovo	–	–	1	–	1	–	–	–	–	–

**HLÁSENÉ OCHORENIA NA SYFILIS A GONOKOKOVÚ INFEKCIU
 PODĽA TRVALÉHO BYDLISKA V ROKOCH 2004 – 2008***

 REPORTED DISEASES OF SYPHILIS AND GONOCOCCAL INFECTION ACCORDING
 TO PERMANENT ADDRESS WITHIN YEARS 2004 – 2008*

 Tabuľka 2
 2/2

Územie	Syfilis					Gonokoková infekcia				
	2004	2005	2006	2007	2008	2004	2005	2006	2007	2008
Ružomberok	–	–	–	–	1	–	–	–	1	2
Turčianske Teplice	–	–	–	–	–	–	–	–	–	–
Tvrdošín	–	–	–	–	3	–	–	–	–	–
Žilina	4	6	2	–	2	10	7	–	2	6
Banskobystrický kraj	5	7	6	13	10	14	8	16	7	30
Banská Bystrica	2	1	1	2	1	2	–	–	4	6
Banská Štiavnica	–	–	–	–	–	–	–	–	–	–
Brezno	1	–	–	4	–	–	–	–	–	10
Detva	–	–	–	–	–	1	–	–	–	–
Krupina	–	–	1	–	1	–	–	–	–	–
Lučenec	2	–	–	2	–	3	–	–	–	1
Poltár	–	–	–	–	–	–	–	–	–	–
Revúca	–	–	2	–	–	–	–	–	–	–
Rimavská Sobota	–	3	1	3	2	2	2	9	–	5
Veľký Krtíš	–	–	–	2	2	–	3	–	–	6
Zvolen	–	3	1	–	3	3	1	4	–	2
Žarnovica	–	–	–	–	–	–	–	1	–	–
Žiar nad Hronom	–	–	–	–	1	3	2	2	3	–
Prešovský kraj	8	27	50	28	20	1	6	3	10	5
Bardejov	–	–	–	1	–	–	–	–	–	–
Humenné	2	10	2	1	1	–	1	–	1	–
Kežmarok	1	1	–	–	–	–	–	–	2	2
Levoča	–	–	2	–	–	–	–	–	–	–
Medzilaborce	–	1	–	–	3	–	–	–	–	–
Poprad	–	–	–	2	1	–	–	–	3	–
Prešov	2	7	18	10	6	–	1	2	3	1
Sabinov	–	–	2	3	–	–	–	–	–	–
Snina	1	2	5	1	1	–	1	–	–	–
Stará Ľubovňa	–	–	–	2	1	–	–	–	1	–
Stropkov	–	–	–	–	–	–	–	–	–	–
Svidník	–	1	2	–	3	–	–	–	–	–
Vranov nad Topľou	2	5	19	8	4	1	3	1	–	2
Košický kraj	61	26	20	18	10	22	12	25	22	34
Gelnica	1	–	–	1	–	–	–	1	1	–
Košice I	7	–	1	–	–	2	–	2	–	–
Košice II	1	1	–	–	1	–	1	–	–	1
Košice III	2	–	–	–	–	2	–	–	–	–
Košice IV	2	–	–	–	–	3	–	2	1	1
Košice-okolie	–	1	1	4	2	1	3	1	–	–
Michalovce	13	4	4	4	1	5	3	13	1	8
Rožňava	3	1	1	–	1	2	–	1	2	2
Sobrance	1	3	2	2	1	1	–	–	–	–
Spišská Nová Ves	3	–	1	–	2	1	–	3	3	2
Trebišov	28	16	10	7	2	5	5	2	14	20

* Len občania s trvalým pobytom v SR / Only patients with permanent residence in the SR

HLÁSENÉ OCHORENIA NA POHLAVNÉ CHOROBY PODĽA VEKU

REPORTED AFFECTIONS OF VENEREAL DISEASES ACCORDING TO AGE

Tabuľka 3

Vek Age	Syphilis / Syphilis					Gonokoková infekcia <i>Gonococcal infection</i>	Chlamý- diový lymfo- granulóm <i>Chlamydial lymphogran- uloma</i>	Mäkký vred <i>Ulcus molle</i>	Iné prevažne sexuálne prenosné choroby <i>Other diseases with predominantly sexual transmission</i>
	spolu total	v tom / including							
		vrodený <i>congenital</i>	včasný <i>early</i>	neskorý <i>late</i>	iný a nešpe- cifikovaný <i>other and non-specified</i>				
Spolu Total	299	2	155	18	124	193	–	–	476
0	2	2	–	–	–	–	–	–	–
1	–	–	–	–	–	–	–	–	5
2	–	–	–	–	–	–	–	–	1
3	–	–	–	–	–	–	–	–	1
4	–	–	–	–	–	–	–	–	–
5	–	–	–	–	–	–	–	–	2
6	–	–	–	–	–	–	–	–	–
7	–	–	–	–	–	–	–	–	1
8	–	–	–	–	–	–	–	–	3
9	–	–	–	–	–	–	–	–	1
10	–	–	–	–	–	–	–	–	1
11	–	–	–	–	–	–	–	–	1
12	–	–	–	–	–	–	–	–	1
13	–	–	–	–	–	–	–	–	–
14	–	–	–	–	–	–	–	–	1
15	–	–	–	–	–	1	–	–	2
16	1	–	1	–	–	3	–	–	2
17	3	–	2	–	1	1	–	–	4
18	7	–	4	–	3	4	–	–	19
19	5	–	5	–	–	8	–	–	15
20	7	–	5	–	2	17	–	–	24
21	6	–	5	–	1	10	–	–	23
22	7	–	4	–	3	13	–	–	21
23	8	–	5	–	3	13	–	–	28
24	10	–	7	–	3	15	–	–	30
25	8	–	4	–	4	15	–	–	33
26	8	–	5	–	3	6	–	–	18
27	14	–	5	1	8	8	–	–	24
28	10	–	5	–	5	6	–	–	12
29	13	–	8	1	4	7	–	–	10
30	11	–	6	–	5	3	–	–	12
31	10	–	6	–	4	5	–	–	11
32	17	–	14	–	3	5	–	–	16
33	9	–	3	–	6	9	–	–	6
34	12	–	4	–	8	6	–	–	17
35 – 44	46	–	29	1	16	27	–	–	61
45 – 54	40	–	17	2	21	6	–	–	39
55 – 64	26	–	10	5	11	5	–	–	21
65 – 74	11	–	1	3	7	–	–	–	10
75 a viac	8	–	–	5	3	–	–	–	–

**HLÁSENÉ OCHORENIA NA POHLAVNÉ CHOROBY PODĽA DIAGNÓZ,
POHLAVIA A DRUHU OCHORENIA**

REPORTED AFFECTIONS OF VENEREAL DISEASES ACCORDING TO DIAGNOSES,
SEX AND TYPE OF AFFECTION

Tabuľka 4

Diagnóza <i>Diagnosis</i>	Druh ochorenia / <i>Type of affection</i>												
	vôbec prvé v živote <i>first ever in the life</i>		recidíva <i>relaps</i>		reinfekcia <i>reinfection</i>		zistené pri úmrtí <i>discovered by death</i>		chronické <i>chronical</i>		neudané <i>unannounced</i>		
	muži	ženy	males	females	muži	ženy	males	females	muži	ženy	males	females	
Syfilis (A50 – A53) <i>Syphilis (A50 – A53)</i>	178	114	2	2	1	–	–	–	–	1	1	–	–
vrodený (A50) <i>congenital (A50)</i>	–	2	–	–	–	–	–	–	–	–	–	–	–
včasný (A51) <i>early (A51)</i>	101	52	1	–	1	–	–	–	–	–	–	–	–
neskorý (A52) <i>late (A52)</i>	14	4	–	–	–	–	–	–	–	–	–	–	–
iný a nešpecifikovaný (A53) / <i>other and unspecified (A53)</i>	63	56	1	2	–	–	–	–	1	1	–	–	–
Gonokoková infekcia (A54) <i>Gonococcal infection (A54)</i>	143	38	6	–	6	–	–	–	–	–	–	–	–
Chlamýdiový lymfogranulóm (A55) / <i>Chlamydial lymphogranuloma (A55)</i>	–	–	–	–	–	–	–	–	–	–	–	–	–
Mäkký vred (A57) <i>Ulcus molle (A57)</i>	–	–	–	–	–	–	–	–	–	–	–	–	–
Iné prevažne sexuálne prenosné choroby <i>Other diseases with predominantly sexual transmission (A56, A59.o, A60.o, A60.1, A63, A64, B16, B20, B25, B37.3, B37.4, B85.3, B86)</i>	201	220	24	19	2	7	–	–	1	2	–	–	–

**HLÁSENÉ OCHORENIA NA POHLAVNÉ CHOROBY PODĽA DIAGNÓZ,
POHLAVIA A DRUHU LIEČENIA**

REPORTED AFFECTIONS OF VENEREAL DISEASES ACCORDING TO DIAGNOSES,
SEX AND TYPE OF AFFECTION

Tabuľka 5

Diagnóza <i>Diagnosis</i>	Druh liečenia / <i>Type of treatment</i>							
	spolu <i>total</i>		ambulantne <i>in out-patient department</i>		hospitalizácia <i>hospitalisation</i>		neudaný <i>unannounced</i>	
	muži	ženy	males	females	muži	ženy	males	females
Syfilis (A50 – A53) Syphilis (A50 – A53)	182	117	35	21	147	96	–	–
vrodený (A50) <i>congenital (A50)</i>	–	2	–	–	–	2	–	–
včasný (A51) <i>early (A51)</i>	103	52	17	12	86	40	–	–
neskorý (A52) <i>late (A52)</i>	14	4	2	1	12	3	–	–
iný a nešpecifikovaný (A53) / <i>other and unspecified (A53)</i>	65	59	16	8	49	51	–	–
Gonokoková infekcia (A54) Gonococcal infection (A54)	155	38	130	30	25	8	–	–
Chlamýdiový lymfogranulóm (A55) / <i>Chlamydial lymphogranuloma (A55)</i>	–	–	–	–	–	–	–	–
Mäkký vred (A57) <i>Ulcus molle (A57)</i>	–	–	–	–	–	–	–	–
Iné prevažne sexuálne prenosné choroby <i>Other diseases with predominantly sexual transmission (A56, A59.o, A60.o, A60.1, A63, A64, B16, B20, B25, B37.3, B37.4, B85.3, B86)</i>	228	248	223	232	5	16	–	–

**HLÁSENÉ OCHORENIA NA POHLAVNÉ CHOROBY PODĽA DIAGNÓZ,
EKONOMICKEJ AKTIVITY A POHLAVIA**

 REPORTED AFFECTIONS OF VENEREAL DISEASES ACCORDING TO DIAGNOSES,
ECONOMIC ACTIVITY AND SEX

 Tabuľka 6
1/2

Diagnóza	Úhrn Sum	Muži / Males							
		spolu	v tom						
			študujúci	zamestnaní	nezamestnaní	príležitostne pracujúci	dôchodcovia	iná	neznáma
Syfilis (A50 – A53)	299	182	5	133	17	3	16	2	6
vrodený (A50)	2	–	–	–	–	–	–	–	–
včasný (A51)	155	103	4	78	12	3	3	1	2
neskorý (A52)	18	14	–	5	–	–	7	–	2
iný a nešpecifikovaný (A53)	124	65	1	50	5	–	6	1	2
Gonokoková infekcia (A54)	193	155	16	102	26	3	–	5	3
Chlamýdiový lymfogranulóm (A55)	–	–	–	–	–	–	–	–	–
Mäkký vred (A57)	–	–	–	–	–	–	–	–	–
Iné prevažne sexuálne prenosné choroby (A56, A59.o, A60.o, A60.1, A63, A64, B16, B20, B25, B37.3, B37.4, B85.3, B86)	476	228	23	170	9	1	7	1	17

2/2

Diagnosis	Ženy / Females							
	total	including						
		studying	employed	un-employed	occasionally employed	pensioners	other	unknown
Syphilis (A50 – A53)	117	6	54	32	2	7	7	9
congenital (A50)	2	–	–	–	–	–	–	2
early (A51)	52	4	23	17	1	1	3	3
late (A52)	4	–	–	1	–	3	–	–
other and unspecified (A53)	59	2	31	14	1	3	4	4
Gonococcal infection (A54)	38	8	21	4	–	1	1	3
Chlamydial lymphogranuloma (A55)	–	–	–	–	–	–	–	–
Ulcus molle (A57)	–	–	–	–	–	–	–	–
Other diseases with predominantly sexual transmission (A56, A59.o, A60.o, A60.1, A63, A64, B16, B20, B25, B37.3, B37.4, B85.3, B86)	248	49	130	22	2	15	5	25

**HLÁSENÉ OCHORENIA NA POHLAVNÉ CHOROBY PODĽA DIAGNÓZ,
RODINNÉHO STAVU A POHLAVIA**

 REPORTED AFFECTIONS OF VENEREAL DISEASES ACCORDING TO DIAGNOSES,
MARITAL STATUS AND SEX

 Tabuľka 7
1/2

Diagnóza	Úhrn Total	Muži / Males					
		spolu	v tom				
			slobodní	ženatí	rozvedení	vdovci	neznámy
Syfilis (A50 – A53)	299	182	87	59	30	3	3
vrodený (A50)	2	–	–	–	–	–	–
včasný (A51)	155	103	58	31	13	–	1
neskorý (A52)	18	14	2	9	2	1	–
iný a nešpecifikovaný (A53)	124	65	27	19	15	2	2
Gonokoková infekcia (A54)	193	155	111	30	6	–	8
Chlamýdiový lymfogranulóm (A55)	–	–	–	–	–	–	–
Mäkký vred (A57)	–	–	–	–	–	–	–
Iné prevažne sexuálne prenosné choroby (A56, A59.o, A60.o, A60.1, A63, A64, B16, B20, B25, B37.3, B37.4, B85.3, B86)	476	228	135	72	8	–	13

2/2

Diagnosis	Ženy / Females					
	total	including				
		free	married	divorced	widows	unknown
Syphilis (A50 – A53)	117	46	36	16	11	8
congenital (A50)	2	–	–	–	–	2
early (A51)	52	28	14	5	3	2
late (A52)	4	1	1	–	1	1
other and unspecified (A53)	59	17	21	11	7	3
Gonococcal infection (A54)	38	21	9	6	–	2
Chlamydial lymphogranuloma (A55)	–	–	–	–	–	–
Ulcus molle (A57)	–	–	–	–	–	–
Other diseases with predominantly sexual transmission (A56, A59.o, A60.o, A60.1, A63, A64, B16, B20, B25, B37.3, B37.4, B85.3, B86)	248	134	77	10	4	23

**HLÁSENÉ OCHORENIA NA POHLAVNÉ CHOROBY
 PODĽA VEKOVÝCH SKUPÍN, POHLAVIA A DIAGNÓZ**

 REPORTED AFFECTIONS OF VENEREAL DISEASES ACCORDING
 TO AGE GROUPS, SEX AND DIAGNOSES

Tabuľka 8

Veková skupina Age group		Diagnóza / Diagnosis								
		A50-A53	v tom / including				A54	A55	A57	iné other
			A50	A51	A52	A53				

tuzemci / nationals

Spolu		294	2	154	18	120	193	-	-	475	
v tom	muži	179	-	102	14	63	155	-	-	227	
	ženy	spolu	115	2	52	4	57	38	-	-	248
		z toho tehotné	20	-	11	-	9	1	-	-	12
do 4 rokov	muži	-	-	-	-	-	-	-	-	2	
	ženy	2	2	-	-	-	-	-	-	5	
5 - 14 rokov	muži	-	-	-	-	-	-	-	-	6	
	ženy	-	-	-	-	-	-	-	-	5	
15 - 24 rokov	muži	23	-	17	-	6	67	-	-	64	
	ženy	31	-	21	-	10	18	-	-	104	
25 - 34 rokov	muži	72	-	43	1	28	61	-	-	93	
	ženy	38	-	16	1	21	9	-	-	66	
35 - 44 rokov	muži	27	-	20	1	6	20	-	-	29	
	ženy	17	-	9	-	8	7	-	-	32	
45 - 54 rokov	muži	27	-	14	2	11	3	-	-	19	
	ženy	12	-	3	-	9	3	-	-	19	
55 - 64 rokov	muži	18	-	8	4	6	4	-	-	10	
	ženy	8	-	2	1	5	1	-	-	11	
65 a starší	muži	12	-	-	6	6	-	-	-	4	
	ženy	7	-	1	2	4	-	-	-	6	

cudzinci / foreigners

Total		5	-	1	-	4	-	-	-	1
including	males	3	-	1	-	2	-	-	-	1
	females	total	2	-	-	-	2	-	-	-
		of which pregnant	-	-	-	-	-	-	-	-
till 4 years	males	-	-	-	-	-	-	-	-	-
	females	-	-	-	-	-	-	-	-	-
5 - 14 years	males	-	-	-	-	-	-	-	-	-
	females	-	-	-	-	-	-	-	-	-
15 - 24 years	males	-	-	-	-	-	-	-	-	-
	females	-	-	-	-	-	-	-	-	-
25 - 34 years	males	1	-	1	-	-	-	-	-	-
	females	1	-	-	-	1	-	-	-	-
35 - 44 years	males	1	-	-	-	1	-	-	-	-
	females	1	-	-	-	1	-	-	-	-
45 - 54 years	males	1	-	-	-	1	-	-	-	1
	females	-	-	-	-	-	-	-	-	-
55 - 64 years	males	-	-	-	-	-	-	-	-	-
	females	-	-	-	-	-	-	-	-	-
65 and older	males	-	-	-	-	-	-	-	-	-
	females	-	-	-	-	-	-	-	-	-

**HLÁSENÉ OCHORENIA NA POHLAVNÉ CHOROBY PODĽA VEKOVÝCH SKUPÍN,
POHLAVIA A DRUHU OCHORENIA (TUZEMCI)**

 REPORTED AFFECTIONS OF VENEREAL DISEASES ACCORDING TO AGE GROUPS,
SEX AND TYPE OF AFFECTION (NATIONALS)

 Tabuľka 9.1
1/2

Druh ochorenia	Spolu Total	v tom / incl.		Vekové skupiny					
		muži males	ženy females	do / till 4 rokov		5 – 14 rokov		15 – 24 rokov	
				muži	ženy	muži	ženy	muži	ženy
Syfilis	294	179	115	–	2	–	–	23	31
vôbec prvé (v živote)	287	175	112	–	2	–	–	23	31
recidíva	4	2	2	–	–	–	–	–	–
reinfekcia	1	1	–	–	–	–	–	–	–
zistené pri úmrtí	–	–	–	–	–	–	–	–	–
chronické	2	1	1	–	–	–	–	–	–
neudané	–	–	–	–	–	–	–	–	–
Gonokoková infekcia	193	155	38	–	–	–	–	67	18
vôbec prvé (v živote)	181	143	38	–	–	–	–	59	18
recidíva	6	6	–	–	–	–	–	4	–
reinfekcia	6	6	–	–	–	–	–	4	–
zistené pri úmrtí	–	–	–	–	–	–	–	–	–
chronické	–	–	–	–	–	–	–	–	–
neudané	–	–	–	–	–	–	–	–	–
Iné prevažne sexuálne prenosné choroby	475	227	248	2	5	6	5	64	104
vôbec prvé (v živote)	420	200	220	2	5	4	5	61	94
recidíva	43	24	19	–	–	1	–	3	8
reinfekcia	9	2	7	–	–	1	–	–	1
zistené pri úmrtí	–	–	–	–	–	–	–	–	–
chronické	3	1	2	–	–	–	–	–	1
neudané	–	–	–	–	–	–	–	–	–

**HLÁSENÉ OCHORENIA NA POHLAVNÉ CHOROBY PODĽA VEKOVÝCH SKUPÍN,
POHLAVIA A DRUHU OCHORENIA (TUZEMCI)**

 REPORTED AFFECTIONS OF VENEREAL DISEASES ACCORDING TO AGE GROUPS,
SEX AND TYPE OF AFFECTION (NATIONALS)

 Tabuľka 9.1
2/2

Type of affection	Age group									
	25 – 34 years		35 – 44 years		45 – 54 years		55 – 64 years		65 a starší and older	
	males	females	males	females	males	females	males	females	males	females
Syphilis	72	38	27	17	27	12	18	8	12	7
first ever (in the life)	70	36	26	17	26	12	18	7	12	7
relaps	1	2	–	–	1	–	–	–	–	–
reinfection	–	–	1	–	–	–	–	–	–	–
discovered by death	–	–	–	–	–	–	–	–	–	–
chronical	1	–	–	–	–	–	–	1	–	–
unreported	–	–	–	–	–	–	–	–	–	–
Gonococcal infection	61	9	20	7	3	3	4	1	–	–
first ever (in the life)	60	9	18	7	3	3	3	1	–	–
relaps	–	–	1	–	–	–	1	–	–	–
reinfection	1	–	1	–	–	–	–	–	–	–
discovered by death	–	–	–	–	–	–	–	–	–	–
chronical	–	–	–	–	–	–	–	–	–	–
unreported	–	–	–	–	–	–	–	–	–	–
Other diseases with predominantly sexual transmission	93	66	29	32	19	19	10	11	4	6
first ever (in the life)	82	64	25	27	13	12	9	9	4	4
relaps	10	2	4	4	5	5	1	–	–	–
reinfection	1	–	–	1	–	1	–	2	–	2
discovered by death	–	–	–	–	–	–	–	–	–	–
chronical	–	–	–	–	1	1	–	–	–	–
unreported	–	–	–	–	–	–	–	–	–	–

**HLÁSENÉ OCHORENIA NA POHLAVNÉ CHOROBY PODĽA VEKOVÝCH SKUPÍN,
POHLAVIA A DRUHU OCHORENIA (CUDZINCI)**

 REPORTED AFFECTIONS OF VENEREAL DISEASES ACCORDING TO AGE GROUPS,
SEX AND TYPE OF AFFECTION (FOREIGNERS)

 Tabuľka 9.2
1/2

Druh ochorenia	Spolu Total	v tom / incl.		Vekové skupiny					
		muži males	ženy females	do / till 4 rokov		5 – 14 rokov		15 – 24 rokov	
				muži	ženy	muži	ženy	muži	ženy
Syfilis	5	3	2	-	-	-	-	-	-
vôbec prvé (v živote)	5	3	2	-	-	-	-	-	-
recidíva	-	-	-	-	-	-	-	-	-
reinfekcia	-	-	-	-	-	-	-	-	-
zistené pri úmrtí	-	-	-	-	-	-	-	-	-
chronické	-	-	-	-	-	-	-	-	-
neudané	-	-	-	-	-	-	-	-	-
Gonokoková infekcia	-	-	-	-	-	-	-	-	-
vôbec prvé (v živote)	-	-	-	-	-	-	-	-	-
recidíva	-	-	-	-	-	-	-	-	-
reinfekcia	-	-	-	-	-	-	-	-	-
zistené pri úmrtí	-	-	-	-	-	-	-	-	-
chronické	-	-	-	-	-	-	-	-	-
neudané	-	-	-	-	-	-	-	-	-
Iné prevažne sexuálne prenosné choroby	1	1	-	-	-	-	-	-	-
vôbec prvé (v živote)	1	1	-	-	-	-	-	-	-
recidíva	-	-	-	-	-	-	-	-	-
reinfekcia	-	-	-	-	-	-	-	-	-
zistené pri úmrtí	-	-	-	-	-	-	-	-	-
chronické	-	-	-	-	-	-	-	-	-
neudané	-	-	-	-	-	-	-	-	-

**HLÁSENÉ OCHORENIA NA POHLAVNÉ CHOROBY PODĽA VEKOVÝCH SKUPÍN,
POHLAVIA A DRUHU OCHORENIA (CUDZINCI)**

 REPORTED AFFECTIONS OF VENEREAL DISEASES ACCORDING TO AGE GROUPS,
SEX AND TYPE OF AFFECTION (FOREIGNERS)

 Tabuľka 9.2
2/2

Type of affection	Age group									
	25 - 34 years		35 - 44 years		45 - 54 years		55 - 64 years		65 a starší and older	
	males	females	males	females	males	females	males	females	males	females
Syphilis	1	1	1	1	1	-	-	-	-	-
first ever (in the life)	1	1	1	1	1	-	-	-	-	-
relaps	-	-	-	-	-	-	-	-	-	-
reinfection	-	-	-	-	-	-	-	-	-	-
discovered by death	-	-	-	-	-	-	-	-	-	-
chronical	-	-	-	-	-	-	-	-	-	-
unreported	-	-	-	-	-	-	-	-	-	-
Gonococcal infection	-	-	-	-	-	-	-	-	-	-
first ever (in the life)	-	-	-	-	-	-	-	-	-	-
relaps	-	-	-	-	-	-	-	-	-	-
reinfection	-	-	-	-	-	-	-	-	-	-
discovered by death	-	-	-	-	-	-	-	-	-	-
chronical	-	-	-	-	-	-	-	-	-	-
unreported	-	-	-	-	-	-	-	-	-	-
Other diseases with predominantly sexual transmittion	-	-	-	-	1	-	-	-	-	-
first ever (in the life)	-	-	-	-	1	-	-	-	-	-
relaps	-	-	-	-	-	-	-	-	-	-
reinfection	-	-	-	-	-	-	-	-	-	-
discovered by death	-	-	-	-	-	-	-	-	-	-
chronical	-	-	-	-	-	-	-	-	-	-
unreported	-	-	-	-	-	-	-	-	-	-

**HLÁSENÉ OCHORENIA NA SYFILIS A GONOKOKOVÚ INFEKCIU
 PODĽA POHLAVIA A TRVALÉHO BYDLISKA**

 REPORTED AFFECTATIONS OF SYPHILIS AND GONOCOCCAL INFECTION ACCORDING
 TO SEX AND PERMANENT ADDRESS

 Tabuľka 10
 1/2

Územie	Syfilis					Gonokoková infekcia				
	spolu	muži	ženy	z toho		spolu	muži	ženy	z toho	
				MV	príslušníci armády				MV	príslušníci armády
Slovenská republika	294	179	115	1	3	193	155	38	1	2
Bratislavský kraj	92	57	35	1	1	21	14	7	–	–
Bratislava I	5	4	1	–	–	1	1	–	–	–
Bratislava II	20	13	7	1	–	5	4	1	–	–
Bratislava III	10	7	3	–	1	2	1	1	–	–
Bratislava IV	11	4	7	–	–	1	1	–	–	–
Bratislava V	23	15	8	–	–	8	4	4	–	–
Malacky	6	3	3	–	–	1	1	–	–	–
Pezinok	5	4	1	–	–	1	1	–	–	–
Senec	12	7	5	–	–	2	1	1	–	–
Trnavský kraj	100	67	33	–	1	52	41	11	1	–
Dunajská Streda	7	3	4	–	–	4	4	–	–	–
Galanta	21	14	7	–	–	2	2	–	–	–
Hlohovec	2	1	1	–	–	5	4	1	–	–
Piešťany	1	–	1	–	–	3	2	1	–	–
Senica	9	6	3	–	–	5	5	–	–	–
Skalica	3	3	–	–	–	2	1	1	–	–
Trnava	57	40	17	–	1	31	23	8	1	–
Trenčiansky kraj	16	10	6	–	–	9	7	2	–	–
Bánovce nad Bebravou	1	–	1	–	–	2	1	1	–	–
Ilava	–	–	–	–	–	–	–	–	–	–
Myjava	2	1	1	–	–	–	–	–	–	–
Nové Mesto nad Váhom	2	2	–	–	–	3	3	–	–	–
Partizánske	–	–	–	–	–	–	–	–	–	–
Považská Bystrica	–	–	–	–	–	–	–	–	–	–
Prievidza	–	–	–	–	–	2	1	1	–	–
Púchov	2	1	1	–	–	–	–	–	–	–
Trenčín	9	6	3	–	–	2	2	–	–	–
Nitriansky kraj	29	19	10	–	–	23	22	1	–	1
Komárno	1	–	1	–	–	5	4	1	–	–
Levice	3	3	–	–	–	6	6	–	–	–
Nitra	13	8	5	–	–	7	7	–	–	–
Nové Zámky	5	3	2	–	–	2	2	–	–	–
Šaľa	4	3	1	–	–	–	–	–	–	–
Topoľčany	2	2	–	–	–	2	2	–	–	1
Zlaté Moravce	1	–	1	–	–	1	1	–	–	–
Žilinský kraj	17	7	10	–	1	19	17	2	–	1
Bytča	1	–	1	–	–	–	–	–	–	–
Čadca	3	–	3	–	–	1	1	–	–	–
Dolný Kubín	1	–	1	–	–	2	2	–	–	–
Kysucké Nové Mesto	–	–	–	–	–	1	1	–	–	–
Liptovský Mikuláš	3	2	1	–	1	1	1	–	–	1
Martin	2	2	–	–	–	6	4	2	–	–
Námestovo	1	–	1	–	–	–	–	–	–	–

**HLÁSENÉ OCHORENIA NA SYFILIS A GONOKOKOVÚ INFEKCIU
 PODĽA POHLAVIA A TRVALÉHO BYDLISKA**

 REPORTED AFFECTATIONS OF SYPHILIS AND GONOCOCCAL INFECTION ACCORDING
 TO SEX AND PERMANENT ADDRESS

 Tabuľka 10
 2/2

Territory	Syphilis					Gonococcal infection				
	total	males	females	of which		total	males	females	of which	
				the MI of the SR	members of army				the MI of the SR	members of army
Ružomberok	1	1	–	–	–	2	2	–	–	–
Turčianske Teplice	–	–	–	–	–	–	–	–	–	–
Tvrdošín	3	2	1	–	–	–	–	–	–	–
Žilina	2	–	2	–	–	6	6	–	–	–
Banskobystrický kraj	10	6	4	–	–	30	21	9	–	–
Banská Bystrica	1	1	–	–	–	6	4	2	–	–
Banská Štiavnica	–	–	–	–	–	–	–	–	–	–
Brezno	–	–	–	–	–	10	7	3	–	–
Detva	–	–	–	–	–	–	–	–	–	–
Krupina	1	1	–	–	–	–	–	–	–	–
Lučenec	–	–	–	–	–	1	–	1	–	–
Poltár	–	–	–	–	–	–	–	–	–	–
Revúca	–	–	–	–	–	–	–	–	–	–
Rimavská Sobota	2	2	–	–	–	5	4	1	–	–
Veľký Krtíš	2	–	2	–	–	6	5	1	–	–
Zvolen	3	1	2	–	–	2	1	1	–	–
Žarnovica	–	–	–	–	–	–	–	–	–	–
Žiar nad Hronom	1	1	–	–	–	–	–	–	–	–
Prešovský kraj	20	8	12	–	–	5	4	1	–	–
Bardejov	–	–	–	–	–	–	–	–	–	–
Humenné	1	–	1	–	–	–	–	–	–	–
Kežmarok	–	–	–	–	–	2	2	–	–	–
Levoča	–	–	–	–	–	–	–	–	–	–
Medzilaborce	3	1	2	–	–	–	–	–	–	–
Poprad	1	1	–	–	–	–	–	–	–	–
Prešov	6	2	4	–	–	1	1	–	–	–
Sabinov	–	–	–	–	–	–	–	–	–	–
Snina	1	1	–	–	–	–	–	–	–	–
Stará Ľubovňa	1	1	–	–	–	–	–	–	–	–
Stropkov	–	–	–	–	–	–	–	–	–	–
Svidník	3	1	2	–	–	–	–	–	–	–
Vranov nad Topľou	4	1	3	–	–	2	1	1	–	–
Košický kraj	10	5	5	–	–	34	29	5	–	–
Gelnica	–	–	–	–	–	–	–	–	–	–
Košice I	–	–	–	–	–	–	–	–	–	–
Košice II	1	–	1	–	–	1	–	1	–	–
Košice III	–	–	–	–	–	–	–	–	–	–
Košice IV	–	–	–	–	–	1	–	1	–	–
Košice-okolie	2	1	1	–	–	–	–	–	–	–
Michalovce	1	1	–	–	–	8	6	2	–	–
Rožňava	1	1	–	–	–	2	1	1	–	–
Sobrance	1	–	1	–	–	–	–	–	–	–
Spišská Nová Ves	2	1	1	–	–	2	2	–	–	–
Trebišov	2	1	1	–	–	20	20	–	–	–

HLÁSENÉ OCHORENIA NA POHLAVNÉ CHOROBY PODĽA TRVALÉHO BYDLISKA

REPORTED AFFECTIONS OF VENEREAL DISEASES ACCORDING TO PERMANENT ADDRESS

Tabuľka 11.1

1/2

Územie	Syfilis				Gonoko- ková infekcia	Chlamý- diový lymfo- granulóm	Mäkký vred	Iné prevažne sexuálne prenosné choroby	
	spolu	v tom							
		vrodený	včasný	neskorý					iný a nešpe- cifikovaný
Slovenská republika	294	2	154	18	120	193	-	-	475
Bratislavský kraj	92	-	39	7	46	21	-	-	58
Bratislava I	5	-	2	1	2	1	-	-	2
Bratislava II	20	-	7	1	12	5	-	-	1
Bratislava III	10	-	4	-	6	2	-	-	3
Bratislava IV	11	-	2	1	8	1	-	-	8
Bratislava V	23	-	14	1	8	8	-	-	25
Malacky	6	-	4	-	2	1	-	-	2
Pezinok	5	-	3	1	1	1	-	-	15
Senec	12	-	3	2	7	2	-	-	2
Trnavský kraj	100	-	49	1	50	52	-	-	41
Dunajská Streda	7	-	2	-	5	4	-	-	-
Galanta	21	-	7	-	14	2	-	-	1
Hlohovec	2	-	1	-	1	5	-	-	3
Piešťany	1	-	-	-	1	3	-	-	-
Senica	9	-	5	-	4	5	-	-	1
Skalica	3	-	1	-	2	2	-	-	1
Trnava	57	-	33	1	23	31	-	-	35
Trenčiansky kraj	16	-	11	4	1	9	-	-	7
Bánovce nad Bebravou	1	-	1	-	-	2	-	-	-
Ilava	-	-	-	-	-	-	-	-	1
Myjava	2	-	1	-	1	-	-	-	-
Nové Mesto nad Váhom	2	-	2	-	-	3	-	-	2
Partizánske	-	-	-	-	-	-	-	-	1
Považská Bystrica	-	-	-	-	-	-	-	-	2
Prievidza	-	-	-	-	-	2	-	-	1
Púchov	2	-	2	-	-	-	-	-	-
Trenčín	9	-	5	4	-	2	-	-	-
Nitriansky kraj	29	-	23	2	4	23	-	-	97
Komárno	1	-	1	-	-	5	-	-	1
Levice	3	-	3	-	-	6	-	-	3
Nitra	13	-	12	1	-	7	-	-	49
Nové Zámky	5	-	1	-	4	2	-	-	26
Šaľa	4	-	4	-	-	-	-	-	12
Topoľčany	2	-	1	1	-	2	-	-	1
Zlaté Moravce	1	-	1	-	-	1	-	-	5
Žilinský kraj	17	2	8	1	6	19	-	-	23
Bytča	1	-	1	-	-	-	-	-	-
Čadca	3	2	1	-	-	1	-	-	-
Dolný Kubín	1	-	-	-	1	2	-	-	-
Kysucké Nové Mesto	-	-	-	-	-	1	-	-	-
Liptovský Mikuláš	3	-	2	-	1	1	-	-	-
Martin	2	-	1	-	1	6	-	-	18
Námestovo	1	-	1	-	-	-	-	-	4

HLÁSENÉ OCHORENIA NA POHLAVNÉ CHOROBY PODĽA TRVALÉHO BYDLISKA

REPORTED AFFECTIONS OF VENEREAL DISEASES ACCORDING TO PERMANENT ADDRESS

Tabuľka 11.1

2/2

Territory	Syphilis					Gonococcal infection	Chlamydial lymphogranuloma	Ulcus molle	Other diseases with predominantly sexual transmission
	total	including							
		congenital	early	late	other and non-specified				
Ružomberok	1	–	1	–	–	2	–	–	–
Turčianske Teplice	–	–	–	–	–	–	–	–	–
Tvrdošín	3	–	–	1	2	–	–	–	1
Žilina	2	–	1	–	1	6	–	–	–
Banskobystrický kraj	10	–	8	–	2	30	–	–	88
Banská Bystrica	1	–	1	–	–	6	–	–	10
Banská Štiavnica	–	–	–	–	–	–	–	–	1
Brezno	–	–	–	–	–	10	–	–	51
Detva	–	–	–	–	–	–	–	–	–
Krupina	1	–	1	–	–	–	–	–	–
Lučenec	–	–	–	–	–	1	–	–	2
Poltár	–	–	–	–	–	–	–	–	1
Revúca	–	–	–	–	–	–	–	–	4
Rimavská Sobota	2	–	–	–	2	5	–	–	16
Veľký Krtíš	2	–	2	–	–	6	–	–	–
Zvolen	3	–	3	–	–	2	–	–	–
Žarnovica	–	–	–	–	–	–	–	–	1
Žiar nad Hronom	1	–	1	–	–	–	–	–	2
Prešovský kraj	20	–	9	3	8	5	–	–	80
Bardejov	–	–	–	–	–	–	–	–	1
Humenné	1	–	1	–	–	–	–	–	1
Kežmarok	–	–	–	–	–	2	–	–	–
Levoča	–	–	–	–	–	–	–	–	–
Medzilaborce	3	–	1	–	2	–	–	–	–
Poprad	1	–	1	–	–	–	–	–	2
Prešov	6	–	3	2	1	1	–	–	48
Sabinov	–	–	–	–	–	–	–	–	–
Snina	1	–	–	–	1	–	–	–	–
Stará Ľubovňa	1	–	1	–	–	–	–	–	1
Stropkov	–	–	–	–	–	–	–	–	1
Svidník	3	–	2	1	–	–	–	–	1
Vranov nad Topľou	4	–	–	–	4	2	–	–	25
Košický kraj	10	–	7	–	3	34	–	–	81
Gelnica	–	–	–	–	–	–	–	–	–
Košice I	–	–	–	–	–	–	–	–	1
Košice II	1	–	1	–	–	1	–	–	2
Košice III	–	–	–	–	–	–	–	–	–
Košice IV	–	–	–	–	–	1	–	–	4
Košice-okolie	2	–	1	–	1	–	–	–	1
Michalovce	1	–	1	–	–	8	–	–	27
Rožňava	1	–	1	–	–	2	–	–	–
Sobrance	1	–	–	–	1	–	–	–	1
Spišská Nová Ves	2	–	1	–	1	2	–	–	2
Trebišov	2	–	2	–	–	20	–	–	43

**HLÁSENÉ OCHORENIA NA POHLAVNÉ CHOROBY
POĎĽA TRVALÉHO BYDLISKA NA 100 000 OBYVATEĽOV**
REPORTED AFFECTATIONS OF VENEREAL DISEASES ACCORDING
TO PERMANENT ADDRESS PER 100 000 INHABITANTS

Tabuľka 11.2
1/2

Územie	Syfílís					Gonoko- ková infekcia	Chlamý- diový lymfo- granulóm	Mäkký vred	Iné prevažne sexuálne prenosné choroby
	spolu	v tom							
		vrodený	včasný	neskorý	iný a nešpe- cifikovaný				
Slovenská republika	5,4	0,0	2,9	0,3	2,2	3,6	-	-	8,8
Bratislavský kraj	15,1	-	6,4	1,1	7,6	3,4	-	-	9,5
Bratislava I	12,1	-	4,8	2,4	4,8	2,4	-	-	4,8
Bratislava II	18,1	-	6,3	0,9	10,9	4,5	-	-	0,9
Bratislava III	16,1	-	6,5	-	9,7	3,2	-	-	4,8
Bratislava IV	11,6	-	2,1	1,1	8,4	1,1	-	-	8,4
Bratislava V	19,4	-	11,8	0,8	6,8	6,8	-	-	21,1
Malacký	8,9	-	6,0	-	3,0	1,5	-	-	3,0
Pezinok	8,8	-	5,3	1,8	1,8	1,8	-	-	26,4
Senec	20,6	-	5,1	3,4	12,0	3,4	-	-	3,4
Trnavský kraj	18,0	-	8,8	0,2	9,0	9,4	-	-	7,4
Dunajská Streda	6,0	-	1,7	-	4,3	3,5	-	-	-
Galanta	22,1	-	7,4	-	14,7	2,1	-	-	1,1
Hlohovec	4,4	-	2,2	-	2,2	11,0	-	-	6,6
Piešťany	1,6	-	-	-	1,6	4,7	-	-	-
Senica	14,8	-	8,2	-	6,6	8,2	-	-	1,6
Skalica	6,3	-	2,1	-	4,2	4,2	-	-	2,1
Trnava	44,7	-	25,9	0,8	18,0	24,3	-	-	27,4
Trenčiansky kraj	2,7	-	1,8	0,7	0,2	1,5	-	-	1,2
Bánovce nad Bebravou	2,6	-	2,6	-	-	5,3	-	-	-
Ilava	-	-	-	-	-	-	-	-	1,6
Myjava	7,1	-	3,5	-	3,5	-	-	-	-
Nové Mesto nad Váhom	3,2	-	3,2	-	-	4,8	-	-	3,2
Partizánske	-	-	-	-	-	-	-	-	2,1
Považská Bystrica	-	-	-	-	-	-	-	-	3,1
Prievidza	-	-	-	-	-	1,4	-	-	0,7
Púchov	4,4	-	4,4	-	-	-	-	-	-
Trenčín	7,9	-	4,4	3,5	-	1,8	-	-	-
Nitriansky kraj	4,1	-	3,3	0,3	0,6	3,3	-	-	13,7
Komárno	0,9	-	0,9	-	-	4,7	-	-	0,9
Levice	2,5	-	2,5	-	-	5,1	-	-	2,5
Nitra	7,9	-	7,3	0,6	-	4,3	-	-	29,9
Nové Zámky	3,4	-	0,7	-	2,7	1,4	-	-	17,7
Šaľa	7,4	-	7,4	-	-	-	-	-	22,2
Topoľčany	2,7	-	1,4	1,4	-	2,7	-	-	1,4
Zlaté Moravce	2,3	-	2,3	-	-	2,3	-	-	11,6
Žilinský kraj	2,4	0,3	1,2	0,1	0,9	2,7	-	-	3,3
Bytča	3,2	-	3,2	-	-	-	-	-	-
Čadca	3,2	2,2	1,1	-	-	1,1	-	-	-
Dolný Kubín	2,5	-	-	-	2,5	5,1	-	-	-
Kysucké Nové Mesto	-	-	-	-	-	2,9	-	-	-
Liptovský Mikuláš	4,1	-	2,7	-	1,4	1,4	-	-	-
Martin	2,1	-	1,0	-	1,0	6,2	-	-	18,5
Námestovo	1,7	-	1,7	-	-	-	-	-	6,8

**HLÁSENÉ OCHORENIA NA POHLAVNÉ CHOROBY
 PODĽA TRVALÉHO BYDLISKA NA 100 000 OBYVATEĽOV**

 REPORTED AFFECTATIONS OF VENEREAL DISEASES ACCORDING
 TO PERMANENT ADDRESS PER 100 000 INHABITANTS

 Tabuľka 11.2
 2/2

Territory	Syphilis					Gonococcal infection	Chlamydial lymphogran- uloma	Ulcus molle	Other diseases with predominantly sexual transmission
	total	including							
		congenital	early	late	other and non-specified				
Ružomberok	1,7	–	1,7	–	–	3,4	–	–	–
Turčianske Teplice	–	–	–	–	–	–	–	–	–
Tvrdošín	8,4	–	–	2,8	5,6	–	–	–	2,8
Žilina	1,3	–	0,6	–	0,6	3,8	–	–	–
Banskobystrický kraj	1,5	–	1,2	–	0,3	4,6	–	–	13,4
Banská Bystrica	0,9	–	0,9	–	–	5,4	–	–	9,0
Banská Štiavnica	–	–	–	–	–	–	–	–	6,0
Brezno	–	–	–	–	–	15,5	–	–	79,1
Detva	–	–	–	–	–	–	–	–	–
Krupina	4,4	–	4,4	–	–	–	–	–	–
Lučenec	–	–	–	–	–	1,4	–	–	2,7
Poltár	–	–	–	–	–	–	–	–	4,4
Revúca	–	–	–	–	–	–	–	–	9,9
Rimavská Sobota	2,4	–	–	–	2,4	6,1	–	–	19,4
Veľký Krtíš	4,3	–	4,3	–	–	13,0	–	–	–
Zvolen	4,4	–	4,4	–	–	3,0	–	–	–
Žarnovica	–	–	–	–	–	–	–	–	3,7
Žiar nad Hronom	2,1	–	2,1	–	–	–	–	–	4,2
Prešovský kraj	2,5	–	1,1	0,4	1,0	0,6	–	–	10,0
Bardejov	–	–	–	–	–	–	–	–	1,3
Humenné	1,6	–	1,6	–	–	–	–	–	1,6
Kežmarok	–	–	–	–	–	3,0	–	–	–
Levoča	–	–	–	–	–	–	–	–	–
Medzilaborce	24,5	–	8,2	–	16,4	–	–	–	–
Poprad	1,0	–	1,0	–	–	–	–	–	1,9
Prešov	3,6	–	1,8	1,2	0,6	0,6	–	–	29,0
Sabinov	–	–	–	–	–	–	–	–	–
Snina	2,6	–	–	–	2,6	–	–	–	–
Stará Ľubovňa	1,9	–	1,9	–	–	–	–	–	1,9
Stropkov	–	–	–	–	–	–	–	–	4,8
Svidník	9,0	–	6,0	3,0	–	–	–	–	3,0
Vranov nad Topľou	5,1	–	–	–	5,1	2,6	–	–	31,9
Košický kraj	1,3	–	0,9	–	0,4	4,4	–	–	10,5
Gelnica	–	–	–	–	–	–	–	–	–
Košice I	–	–	–	–	–	–	–	–	1,5
Košice II	1,2	–	1,2	–	–	1,2	–	–	2,5
Košice III	–	–	–	–	–	–	–	–	–
Košice IV	–	–	–	–	–	1,8	–	–	7,1
Košice-okolie	1,8	–	0,9	–	0,9	–	–	–	0,9
Michalovce	0,9	–	0,9	–	–	7,3	–	–	24,6
Rožňava	1,6	–	1,6	–	–	3,2	–	–	–
Sobrance	4,3	–	–	–	4,3	–	–	–	4,3
Spišská Nová Ves	2,1	–	1,0	–	1,0	2,1	–	–	2,1
Trebišov	1,9	–	1,9	–	–	19,1	–	–	41,1

Poznámka: Použitý stav obyvateľov k 1. 7. 2007. / Note: Applied status of inhabitants by 1. July 2007

HLÁSENÉ OCHORENIA NA SYFILIS PODĽA POHLAVIA A ÚZEMIA TRVALÉHO BYDLISKA

REPORTED DISEASES OF SYPHILIS ACCORDING TO SEX
AND TERRITORY OF PERMANENT ADDRESS

Tabuľka 12

Územie	Syfilis / Syphilis			
	spolu	muži	v tom	
			ženy	
			spolu	z toho tehotné
Slovenská republika	294	179	115	20
Bratislavský kraj	92	57	35	4
Trnavský kraj	100	67	33	2
Trenčiansky kraj	16	10	6	–
Nitriansky kraj	29	19	10	2
Žilinský kraj	17	7	10	3
Banskobystrický kraj	10	6	4	4
Prešovský kraj	20	8	12	4
Košický kraj	10	5	5	1

HLÁSENÉ OCHORENIA NA GONOKOKOVÚ INFEKCIU PODĽA POHLAVIA A ÚZEMIA TRVALÉHO BYDLISKA

REPORTED DISEASES OF GONOCOCCAL INFECTION ACCORDING TO SEX
AND TERRITORY OF PERMANENT ADDRESS

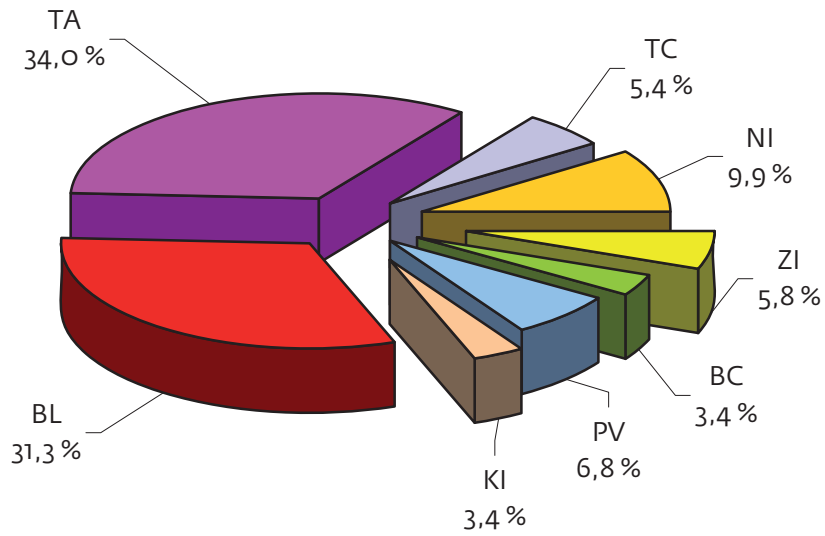
Tabuľka 13

Territory	Gonokoková infekcia / Gonococcal infection			
	total	males	including	
			females	
			total	of which pregnant
Slovenská republika	193	155	38	1
Bratislavský kraj	21	14	7	1
Trnavský kraj	52	41	11	–
Trenčiansky kraj	9	7	2	–
Nitriansky kraj	23	22	1	–
Žilinský kraj	19	17	2	–
Banskobystrický kraj	30	21	9	–
Prešovský kraj	5	4	1	–
Košický kraj	34	29	5	–

VÝSKYT OCHORENÍ NA SYFILIS PODĽA KRAJOV

INCIDENCE OF SYPHILIS DISEASES ACCORDING TO REGIONS

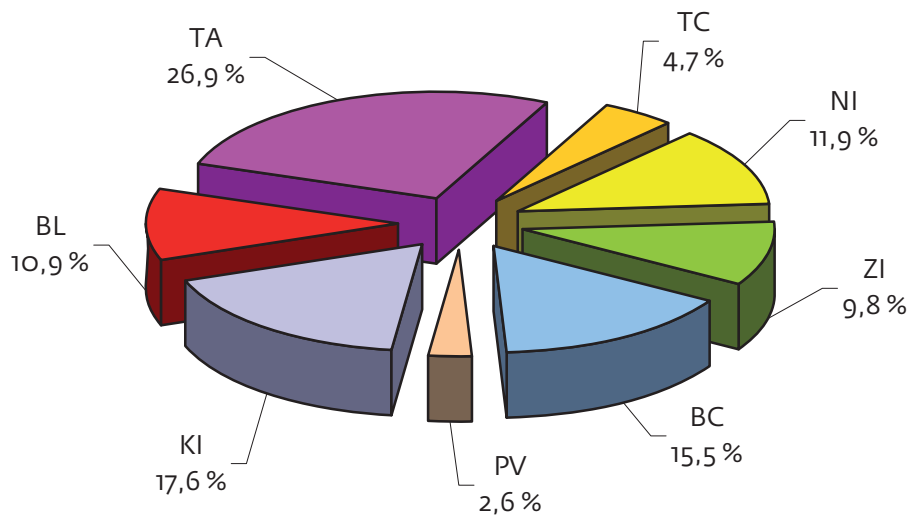
Graf 4



VÝSKYT OCHORENÍ NA GONOKOKOVÚ INFEKCIU PODĽA KRAJOV

INCIDENCE OF GONOCOCCAL INFECTION DISEASES ACCORDING TO REGIONS

Graf 5



SLOVNÉ VYJADRENIE DIAGNÓZ POUŽITÝCH V PUBLIKÁCIÍ

VERBAL EXPRESSION OF DIAGNOSES USED IN PUBLICATION

A50 – A53	Syfilis	<i>Syphilis</i>
A50	vrodený	<i>congenital</i>
A51	včasný	<i>early</i>
A52	neskorý	<i>late</i>
A53	iný a nešpecifikovaný	<i>other and non-specified</i>
A54	Gonokoková infekcia	<i>Gonococcal infection</i>
A55	Chlamýdiový lymfogranulóm	<i>Chlamydial lymphogranuloma</i>
A57	Mäkký vred	<i>Ulcus molle</i>
Iné	Iné prevažne sexuálne prenášané choroby (A56, A59.0, A60.0, A60.1, A63, A64, B16, B20, B25, B37.3, B37.4, B85.3, B86)	<i>Other diseases with predominantly sexual transmission (A56, A59.0, A60.0, A60.1, A63, A64, B16, B20, B25, B37.3, B37.4, B85.3, B86)</i>

OZNAČENIE KRAJOV SR

CODES OF REGIONS SR

BL	Bratislavský kraj	<i>Bratislava region</i>
TA	Trnavský kraj	<i>Trnava region</i>
TC	Trenčiansky kraj	<i>Trenčín region</i>
NI	Nitriansky kraj	<i>Nitra region</i>
ZI	Žilinský kraj	<i>Žilina region</i>
BC	Banskobystrický kraj	<i>Banská Bystrica region</i>
PV	Prešovský kraj	<i>Prešov region</i>
KI	Košický kraj	<i>Košice region</i>