

EDÍCIA ZDRAVOTNÍCKA ŠTATISTIKA

Ambulantná dermatovenerologická starostlivosť v SR 2007



NÁRODNÉ
CENTRUM
ZDRAVOTNÍCKYCH
INFORMÁCIÍ

EDÍCIA ZDRAVOTNÍCKA ŠTATISTIKA

Ambulantná dermatovenerologická starostlivosť v SR 2007

Ročník 2008
ZŠ-23/2008

© Národné centrum zdravotníckych informácií. Bratislava 2008

811 09 Bratislava
Lazaretská 26

Tel.: 02/ 57 26 93 01
Fax: 02/52 63 54 90
E-mail: daniela.brasenova@nczisk.sk
Internet: www.nczisk.sk

Rozmnožovanie obsahu tejto publikácie, ako aj jednotlivých častí v pôvodnej alebo upravenej podobe je možné len s písomným súhlasom Národného centra zdravotníckych informácií. Údaje, ktoré sú obsahom tejto publikácie, je možné použiť len s uvedením zdroja.

Obsah

Úvod

Tabuľka 1 Počet chorých na kožné choroby v Slovenskej republike

Graf 1 Počet novohlásených pacientov na kožné choroby v SR

Tabuľka 1.1 Počet chorých na kožné choroby v Bratislavskom kraji

Tabuľka 1.2 Počet chorých na kožné choroby v Trnavskom kraji

Tabuľka 1.3 Počet chorých na kožné choroby v Trenčianskom kraji

Tabuľka 1.4 Počet chorých na kožné choroby v Nitrianskom kraji

Tabuľka 1.5 Počet chorých na kožné choroby v Žilinskom kraji

Tabuľka 1.6 Počet chorých na kožné choroby v Banskobystrickom kraji

Tabuľka 1.7 Počet chorých na kožné choroby v Prešovskom kraji

Tabuľka 1.8 Počet chorých na kožné choroby v Košickom kraji

Graf 2 Počet novohlásených chorých na herpetické infekcie

Graf 3 Počet novohlásených chorých na melanóm a iné zhubné nádory kože

Graf 4 Počet novohlásených chorých na prekancerózy

Graf 5 Počet novohlásených chorých na atopickú dermatitídu

Graf 6 Počet novohlásených chorých na alergickú kontaktnú dermatitídu

Graf 7 Počet novohlásených chorých na psoriázu

Graf 8 Počet novohlásených chorých na vred predkolenia

Označenie krajov SR

Úvod

Podkladom pre spracovanie štatistických údajov bol *Ročný výkaz o činnosti dermatovenerologických ambulancií A (MZ SR) 9-01*.

Publikácia obsahuje štatistické údaje o počte evidovaných a novohlásených pacientov na kožné ochorenia ku koncu sledovaného roka, ktoré sú uvedené podľa vybraných diagnóz. Počty pacientov s nešpecifikovanými kožnými ochoreniami sú uvedené spolu v riadku „iné kožné choroby“.

Údaje sú prepočítané na počet obyvateľov SR a krajov k 1. 7. 2007 a sú publikované podľa jednotlivých krajov SR a súhrnne za celú Slovenskú republiku.

Spravodajskými jednotkami pre spracované údaje sú samostatné dermatovenerologické ambulancie v zdravotníckych zariadeniach a tiež neštátne samostatné dermatovenerologické ambulancie v celej SR.

VYSVETLENIE SYMBOLOV

Ležatá čiarka	(–)	v tabuľke na mieste čísla znamená, že sa jav nevyskytoval
Nula	(0,0; 0,00)	znamená viac ako nulu, ale menej ako najmenšiu jednotku vyjadriteľnú v tabuľke
Bodka	(.)	na mieste čísla znamená, že údaj nie je k dispozícii alebo je nespoľahlivý
Ležatý krížik	(x)	znamená, že zápis nie je možný z logických dôvodov
Znak zlomu	(↯)	znamená prerušenie porovnateľnosti časového radu z metodických alebo iných dôvodov

POČET CHORÝCH NA KOŽNÉ CHOROBY V SLOVENSKEJ REPUBLIKE

Tabuľka 1
1/2

Kožné choroby	Na konci sledovaného roka			Na 10 000 obyvateľov	
	spolu	z toho		spolu	z toho ženy
		ženy	deti do 15 rokov		
evidovaní pacienti					
Kožné choroby z povolania	1 335	737	–	2,5	2,7
Tuberkulóza kože	149	108	–	0,3	0,4
Herpetické infekcie	34 402	19 188	3 365	63,7	69,1
Trichofýcia	10 711	5 263	474	19,8	19,0
Mikrospória	132	44	32	0,2	0,2
Epidermofýcia	110 249	56 427	8 504	204,2	203,2
Favus	5	2	1	0,0	0,0
Kandidóza	36 787	20 409	4 877	68,2	73,5
Zavšivenie	3 243	959	1 922	6,0	3,5
Svrab	16 705	5 967	6 321	30,9	21,5
Sarkoidóza kože	160	123	3	0,3	0,4
Melanóm a iné zhubné nádory kože	29 560	15 656	23	54,8	56,4
Prekancerózy	82 381	48 918	4 725	152,6	176,2
Pemfigus vulgaris	776	426	6	1,4	1,5
Liekové exantémy	25 447	13 767	3 538	47,1	49,6
Atopická dermatitída	106 551	36 457	46 948	197,4	131,3
Alergická kontaktná dermatitída	76 653	42 273	10 054	142,0	152,2
Psoriáza	66 579	31 915	3 384	123,3	114,9
Urticaria	34 601	17 207	5 348	64,1	62,0
Kožné formy boreliózy	7 639	4 190	503	14,2	15,1
Dermatózy zo žiarenia	8 493	4 936	873	15,7	17,8
Acne vulgaris	144 910	65 675	45 227	268,5	236,5
Pyodermie	58 280	25 650	13 773	108,0	92,4
Vred predkolenia	32 192	18 808	69	59,6	67,7
Tzv. kolagenózy	3 335	1 995	153	6,2	7,2
Iné kožné choroby	323 350	151 355	58 218	599,0	545,1

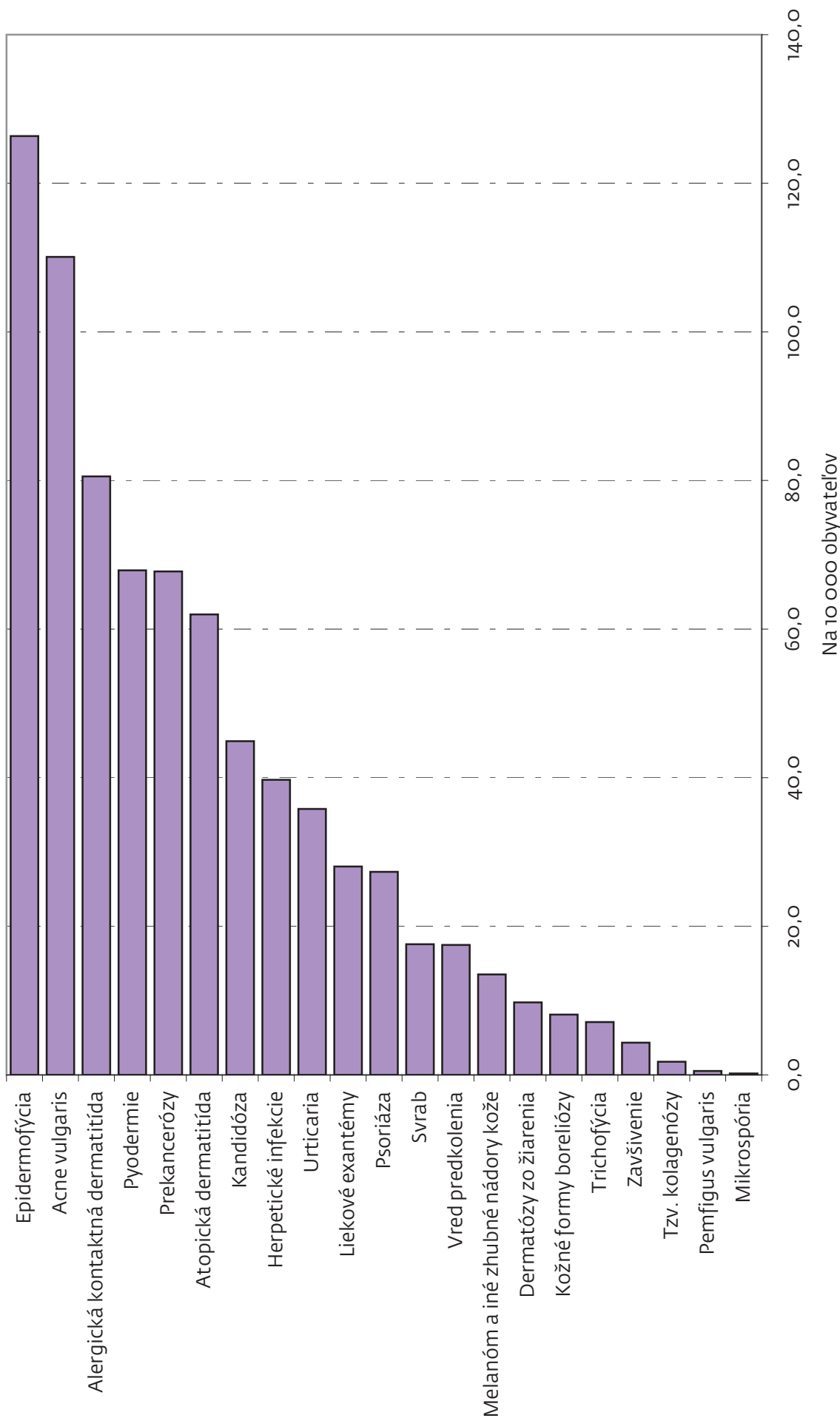
POČET CHORÝCH NA KOŽNÉ CHOROBY V SLOVENSKEJ REPUBLIKE

Tabuľka 1
2/2

Kožné choroby	Na konci sledovaného roka			Na 10 000 obyvateľov	
	spolu	z toho		spolu	z toho ženy
		ženy	deti do 15 rokov		
novohlásení pacienti					
Kožné choroby z povolania	86	48	–	0,2	0,2
Tuberkulóza kože	5	4	–	0,0	0,0
Herpetické infekcie	21 436	11 931	2 297	39,7	43,0
Trichofýcia	3 836	1 839	229	7,1	6,6
Mikrospória	105	38	25	0,2	0,1
Epidermofýcia	68 202	34 926	5 533	126,4	125,8
Favus	5	2	1	0,0	0,0
Kandidóza	24 244	13 193	3 464	44,9	47,5
Zavšivenie	2 342	686	1 395	4,3	2,5
Svrab	9 492	3 504	3 313	17,6	12,6
Sarkoidóza kože	47	41	1	0,1	0,1
Melanóm a iné zhubné nádory kože	7 297	3 922	16	13,5	14,1
Prekancerózy	36 576	20 404	3 324	67,8	73,5
Pemfigus vulgaris	287	116	4	0,5	0,4
Liekové exantémy	15 141	8 167	2 374	28,1	29,4
Atopická dermatitída	33 449	11 713	15 581	62,0	42,2
Alergická kontaktná dermatitída	43 473	24 943	6 257	80,5	89,8
Psoriáza	14 749	6 889	1 156	27,3	24,8
Urticaria	19 321	9 490	3 868	35,8	34,2
Kožné formy boreliózy	4 378	2 305	360	8,1	8,3
Dermatózy zo žiarenia	5 264	3 068	580	9,8	11,0
Acne vulgaris	59 427	26 541	20 915	110,1	95,6
Pyodermie	36 655	16 102	9 868	67,9	58,0
Vred predkolenia	9 442	5 633	35	17,5	20,3
Tzv. kolagenózy	951	590	83	1,8	2,1
Iné kožné choroby	158 867	72 096	32 243	294,3	259,6

Graf 1

POČET NOVOHLÁSENÝCH PACIENTOV NA KOŽNÉ CHOROBY V SR



POČET CHORÝCH NA KOŽNÉ CHOROBY V BRATISLAVSKOM KRAJI

Tabuľka 1.1
1/2

Kožné choroby	Na konci sledovaného roka			Na 10 000 obyvateľov	
	spolu	z toho		spolu	z toho ženy
		ženy	deti do 15 rokov		
evidovaní pacienti					
Kožné choroby z povolania	38	28	–	0,6	0,9
Tuberkulóza kože	28	15	–	0,5	0,5
Herpetické infekcie	6 888	4 096	409	113,1	127,8
Trichofýcia	4 200	2 065	100	69,0	64,4
Mikrospória	58	19	9	1,0	0,6
Epidermofýcia	18 495	9 503	913	303,6	296,5
Favus	–	–	–	–	–
Kandidóza	6 640	3 604	699	109,0	112,5
Zavšivenie	309	129	85	5,1	4,0
Svrab	995	505	109	16,3	15,8
Sarkoidóza kože	14	10	–	0,2	0,3
Melanóm a iné zhubné nádory kože	7 518	3 877	3	123,4	121,0
Prekancerózy	25 852	15 485	1 345	424,4	483,2
Pemfigus vulgaris	168	95	3	2,8	3,0
Liekové exantémy	4 929	2 911	242	80,9	90,8
Atopická dermatitída	23 676	9 287	7 978	388,7	289,8
Alergická kontaktná dermatitída	17 663	8 237	1 679	290,0	257,0
Psoriáza	11 004	5 631	308	180,7	175,7
Urticaria	7 189	3 314	513	118,0	103,4
Kožné formy boreliózy	1 372	745	46	22,5	23,2
Dermatózy zo žiarenia	1 489	935	121	24,4	29,2
Acne vulgaris	24 549	10 231	5 928	403,0	319,3
Pyodermie	9 863	4 708	1 286	161,9	146,9
Vred predkolenia	5 461	2 882	4	89,7	89,9
Tzv. kolagenózy	449	325	6	7,4	10,1
Iné kožné choroby	46 811	25 235	5 605	768,5	787,4

POČET CHORÝCH NA KOŽNÉ CHOROBY V BRATISLAVSKOM KRAJI

Tabuľka 1.1
2/2

Kožné choroby	Na konci sledovaného roka			Na 10 000 obyvateľov	
	spolu	z toho		spolu	z toho ženy
		ženy	deti do 15 rokov		
novohlásení pacienti					
Kožné choroby z povolania	5	4	–	0,1	0,1
Tuberkulóza kože	–	–	–	–	–
Herpetické infekcie	2 971	1 777	185	48,8	55,5
Trichofýcia	1 042	482	46	17,1	15,0
Mikrospória	51	17	9	0,8	0,5
Epidermofýcia	7 583	4 172	363	124,5	130,2
Favus	–	–	–	–	–
Kandidóza	3 119	1 705	357	51,2	53,2
Zavšivenie	240	88	74	3,9	2,7
Svrab	605	273	78	9,9	8,5
Sarkoidóza kože	4	3	–	0,1	0,1
Melanóm a iné zhubné nádory kože	1 627	839	–	26,7	26,2
Prekancerózy	7 991	4 133	1 009	131,2	129,0
Pemfigus vulgaris	67	38	2	1,1	1,2
Liekové exantémy	2 416	1 407	115	39,7	43,9
Atopická dermatitída	5 724	2 334	1 849	94,0	72,8
Alergická kontaktná dermatitída	6 319	3 776	611	103,7	117,8
Psoriáza	2 201	1 029	74	36,1	32,1
Urticaria	2 104	1 104	290	34,5	34,4
Kožné formy boreliózy	726	352	24	11,9	11,0
Dermatózy zo žiarenia	874	480	108	14,3	15,0
Acne vulgaris	8 014	4 006	1 877	131,6	125,0
Pyodermie	3 616	1 623	561	59,4	50,6
Vred predkolenia	1 022	607	2	16,8	18,9
Tzv. kolagenózy	162	114	1	2,7	3,6
Iné kožné choroby	21 543	10 569	3 022	353,7	329,8

POČET CHORÝCH NA KOŽNÉ CHOROBY V TRNAVSKOM KRAJI

Tabuľka 1.2
1/2

Kožné choroby	Na konci sledovaného roka			Na 10 000 obyvateľov	
	spolu	z toho		spolu	z toho ženy
		ženy	deti do 15 rokov		
evidovaní pacienti					
Kožné choroby z povolania	68	34	–	1,2	1,2
Tuberkulóza kože	–	–	–	–	–
Herpetické infekcie	3 418	1 890	353	61,5	66,3
Trichofýcia	873	478	78	15,7	16,8
Mikrospória	2	1	–	0,0	0,0
Epidermofýcia	12 696	6 509	883	228,4	228,3
Favus	–	–	–	–	–
Kandidóza	4 785	2 506	742	86,1	87,9
Zavšivenie	89	33	47	1,6	1,2
Svrab	1 101	460	353	19,8	16,1
Sarkoidóza kože	4	3	–	0,1	0,1
Melanóm a iné zhubné nádory kože	1 806	954	2	32,5	33,5
Prekancerózy	6 145	3 593	541	110,5	126,0
Pemfigus vulgaris	87	45	–	1,6	1,6
Liekové exantémy	3 243	1 806	519	58,3	63,4
Atopická dermatitída	9 644	2 616	5 227	173,5	91,8
Alergická kontaktná dermatitída	9 835	5 454	1 702	176,9	191,3
Psoriáza	5 991	2 704	366	107,8	94,9
Urticaria	4 371	1 688	1 317	78,6	59,2
Kožné formy boreliózy	750	386	111	13,5	13,5
Dermatózy zo žiarenia	934	575	81	16,8	20,2
Acne vulgaris	16 437	7 075	5 133	295,7	248,2
Pyodermie	5 959	2 290	2 147	107,2	80,3
Vred predkolenia	3 200	1 961	2	57,6	68,8
Tzv. kolagenózy	113	77	4	2,0	2,7
Iné kožné choroby	35 806	17 350	7 050	644,1	608,6

POČET CHORÝCH NA KOŽNÉ CHOROBY V TRNAVSKOM KRAJI

Tabuľka 1.2
2/2

Kožné choroby	Na konci sledovaného roka			Na 10 000 obyvateľov	
	spolu	z toho		spolu	z toho ženy
		ženy	deti do 15 rokov		
novohlásení pacienti					
Kožné choroby z povolania	23	11	–	0,4	0,4
Tuberkulóza kože	–	–	–	–	–
Herpetické infekcie	2 667	1 470	271	48,0	51,6
Trichofýcia	353	179	17	6,3	6,3
Mikrospória	2	1	–	0,0	0,0
Epidermofýcia	9 147	4 304	709	164,5	151,0
Favus	–	–	–	–	–
Kandidóza	4 094	2 071	674	73,6	72,6
Zavšivenie	77	29	38	1,4	1,0
Svrab	822	349	250	14,8	12,2
Sarkoidóza kože	4	3	–	0,1	0,1
Melanóm a iné zhubné nádory kože	565	274	–	10,2	9,6
Prekancerózy	4 464	2 599	379	80,3	91,2
Pemfigus vulgaris	34	13	–	0,6	0,5
Liekové exantémy	2 488	1 334	458	44,8	46,8
Atopická dermatitída	4 658	1 275	2 448	83,8	44,7
Alergická kontaktná dermatitída	6 878	3 441	1 375	123,7	120,7
Psoriáza	1 777	809	122	32,0	28,4
Urticaria	3 540	1 255	1 181	63,7	44,0
Kožné formy boreliózy	650	327	105	11,7	11,5
Dermatózy zo žiarenia	622	365	50	11,2	12,8
Acne vulgaris	6 910	2 772	2 528	124,3	97,2
Pyodermie	4 919	1 801	1 971	88,5	63,2
Vred predkolenia	1 659	999	2	29,8	35,0
Tzv. kolagenózy	33	25	2	0,6	0,9
Iné kožné choroby	22 497	10 365	4 963	404,7	363,6

POČET CHORÝCH NA KOŽNÉ CHOROBY V TRENČIANSKOM KRAJI

Tabuľka 1.3
1/2

Kožné choroby	Na konci sledovaného roka			Na 10 000 obyvateľov	
	spolu	z toho		spolu	z toho ženy
		ženy	deti do 15 rokov		
evidovaní pacienti					
Kožné choroby z povolania	425	274	–	7,1	8,9
Tuberkulóza kože	10	8	–	0,2	0,3
Herpetické infekcie	2 977	1 776	378	49,6	57,9
Trichofýcia	157	69	11	2,6	2,3
Mikrospória	30	8	7	0,5	0,3
Epidermofýcia	14 761	7 781	1 182	246,0	253,8
Favus	–	–	–	–	–
Kandidóza	4 842	2 875	633	80,7	93,8
Zavšivenie	313	125	165	5,2	4,1
Svrab	1 337	535	487	22,3	17,5
Sarkoidóza kože	15	14	1	0,2	0,5
Melanóm a iné zhubné nádory kože	2 734	1 490	6	45,6	48,6
Prekancerózy	4 479	2 663	243	74,6	86,9
Pemfigus vulgaris	49	27	1	0,8	0,9
Liekové exantémy	1 639	965	258	27,3	31,5
Atopická dermatitída	15 430	7 452	5 664	257,1	243,1
Alergická kontaktná dermatitída	9 029	5 951	1 121	150,5	194,1
Psoriáza	7 390	3 536	337	123,1	115,3
Urticaria	2 415	1 290	372	40,2	42,1
Kožné formy boreliózy	798	433	41	13,3	14,1
Dermatózy zo žiarenia	461	286	26	7,7	9,3
Acne vulgaris	19 587	8 928	9 300	326,4	291,2
Pyodermie	9 442	4 493	2 277	157,3	146,6
Vred predkolenia	3 716	2 104	6	61,9	68,6
Tzv. kolagenózy	161	119	7	2,7	3,9
Iné kožné choroby	17 639	9 177	3 097	293,9	299,3

POČET CHORÝCH NA KOŽNÉ CHOROBY V TRENČIANSKOM KRAJI

Tabuľka 1.3
2/2

Kožné choroby	Na konci sledovaného roka			Na 10 000 obyvateľov	
	spolu	z toho		spolu	z toho ženy
		ženy	deti do 15 rokov		
novohlásení pacienti					
Kožné choroby z povolania	7	7	–	0,1	0,2
Tuberkulóza kože	1	–	–	0,0	–
Herpetické infekcie	1 771	1 073	201	29,5	35,0
Trichofýcia	26	9	5	0,4	0,3
Mikrospória	15	5	3	0,2	0,2
Epidermofýcia	9 892	5 094	687	164,8	166,2
Favus	–	–	–	–	–
Kandidóza	3 395	2 049	428	56,6	66,8
Zavšivenie	111	38	63	1,8	1,2
Svrab	778	341	294	13,0	11,1
Sarkoidóza kože	6	6	1	0,1	0,2
Melanóm a iné zhubné nádory kože	860	441	4	14,3	14,4
Prekancerózy	2 672	1 560	160	44,5	50,9
Pemfigus vulgaris	15	10	–	0,2	0,3
Liekové exantémy	982	563	157	16,4	18,4
Atopická dermatitída	5 867	2 926	2 146	97,8	95,4
Alergická kontaktná dermatitída	5 415	3 558	786	90,2	116,1
Psoriáza	2 537	1 073	167	42,3	35,0
Urticaria	1 215	551	218	20,2	18,0
Kožné formy boreliózy	496	258	33	8,3	8,4
Dermatózy zo žiarenia	300	179	13	5,0	5,8
Acne vulgaris	7 755	3 457	4 034	129,2	112,8
Pyodermie	6 727	3 202	1 560	112,1	104,4
Vred predkolenia	1 215	761	1	20,2	24,8
Tzv. kolagenózy	98	50	6	1,6	1,6
Iné kožné choroby	8 673	4 579	1 693	144,5	149,4

POČET CHORÝCH NA KOŽNÉ CHOROBY V NITRIANSKOM KRAJI

Tabuľka 1.4
1/2

Kožné choroby	Na konci sledovaného roka			Na 10 000 obyvateľov	
	spolu	z toho		spolu	z toho ženy
		ženy	deti do 15 rokov		
evidovaní pacienti					
Kožné choroby z povolania	123	60	–	1,7	1,6
Tuberkulóza kože	47	42	–	0,7	1,2
Herpetické infekcie	3 015	1 592	365	42,7	43,6
Trichofýcia	675	332	34	9,5	9,1
Mikrospória	21	8	11	0,3	0,2
Epidermofýcia	14 452	7 210	1 297	204,4	197,5
Favus	2	1	–	0,0	0,0
Kandidóza	4 599	2 546	703	65,1	69,8
Zavšivenie	502	172	288	7,1	4,7
Svrab	1 527	598	413	21,6	16,4
Sarkoidóza kože	12	9	–	0,2	0,2
Melanóm a iné zhubné nádory kože	1 619	827	1	22,9	22,7
Prekancerózy	5 451	3 322	293	77,1	91,0
Pemfigus vulgaris	76	52	–	1,1	1,4
Liekové exantémy	2 068	1 111	326	29,3	30,4
Atopická dermatitída	12 480	2 835	5 295	176,5	77,7
Alergická kontaktná dermatitída	8 922	4 682	1 429	126,2	128,3
Psoriáza	7 491	3 523	369	106,0	96,5
Urticaria	3 265	1 706	373	46,2	46,7
Kožné formy boreliózy	518	261	37	7,3	7,2
Dermatózy zo žiarenia	1 123	607	170	15,9	16,6
Acne vulgaris	18 247	7 733	5 567	258,1	211,9
Pyodermie	3 343	1 535	698	47,3	42,1
Vred predkolenia	3 896	2 399	2	55,1	65,7
Tzv. kolagenózy	313	198	2	4,4	5,4
Iné kožné choroby	50 264	20 476	9 749	711,0	561,0

POČET CHORÝCH NA KOŽNÉ CHOROBY V NITRIANSKOM KRAJI

Tabuľka 1.4
2/2

Kožné choroby	Na konci sledovaného roka			Na 10 000 obyvateľov	
	spolu	z toho		spolu	z toho ženy
		ženy	deti do 15 rokov		
novohlásení pacienti					
Kožné choroby z povolania	13	9	–	0,2	0,2
Tuberkulóza kože	3	3	–	0,0	0,1
Herpetické infekcie	2 715	1 442	329	38,4	39,5
Trichofýcia	514	269	29	7,3	7,4
Mikrospória	12	7	4	0,2	0,2
Epidermofýcia	11 658	5 942	1 082	164,9	162,8
Favus	2	1	–	0,0	0,0
Kandidóza	3 844	2 071	616	54,4	56,7
Zavšivenie	453	163	257	6,4	4,5
Svrab	1 377	543	351	19,5	14,9
Sarkoidóza kože	4	4	–	0,1	0,1
Melanóm a iné zhubné nádory kože	513	284	3	7,3	7,8
Prekancerózy	3 081	1 809	203	43,6	49,6
Pemfigus vulgaris	27	19	–	0,4	0,5
Liekové exantémy	1 679	884	254	23,8	24,2
Atopická dermatitída	3 441	1 219	1 697	48,7	33,4
Alergická kontaktná dermatitída	6 156	3 341	1 114	87,1	91,5
Psoriáza	1 424	646	170	20,1	17,7
Urticaria	2 601	1 353	268	36,8	37,1
Kožné formy boreliózy	397	196	35	5,6	5,4
Dermatózy zo žiarenia	937	520	111	13,3	14,2
Acne vulgaris	9 680	4 150	3 553	136,9	113,7
Pyodermie	2 498	1 120	567	35,3	30,7
Vred predkolenia	1 007	653	2	14,2	17,9
Tzv. kolagenózy	49	37	–	0,7	1,0
Iné kožné choroby	22 907	9 922	4 774	324,0	271,8

POČET CHORÝCH NA KOŽNÉ CHOROBY V ŽILINSKOM KRAJI

Tabuľka 1.5
1/2

Kožné choroby	Na konci sledovaného roka			Na 10 000 obyvateľov	
	spolu	z toho		spolu	z toho ženy
		ženy	deti do 15 rokov		
evidovaní pacienti					
Kožné choroby z povolania	458	215	–	6,6	6,1
Tuberkulóza kože	42	28	–	0,6	0,8
Herpetické infekcie	5 575	2 804	429	80,1	79,1
Trichofýcia	556	225	16	8,0	6,3
Mikrospória	–	–	–	–	–
Epidermofýcia	13 228	6 929	926	190,2	195,5
Favus	–	–	–	–	–
Kandidóza	4 153	2 278	488	59,7	64,3
Zavšivenie	177	51	99	2,5	1,4
Svrab	1 703	747	504	24,5	21,1
Sarkoidóza kože	16	12	1	0,2	0,3
Melanóm a iné zhubné nádory kože	4 074	2 308	2	58,6	65,1
Prekancerózy	20 950	12 660	833	301,2	357,2
Pemfigus vulgaris	53	35	–	0,8	1,0
Liekové exantémy	3 191	1 862	281	45,9	52,5
Atopická dermatitída	13 093	4 332	6 343	188,2	122,2
Alergická kontaktná dermatitída	5 153	3 156	565	74,1	89,0
Psoriáza	9 655	4 450	400	138,8	125,6
Urticaria	4 222	2 346	502	60,7	66,2
Kožné formy boreliózy	829	466	55	11,9	13,1
Dermatózy zo žiarenia	1 428	778	148	20,5	22,0
Acne vulgaris	17 048	8 742	4 501	245,1	246,7
Pyodermie	9 602	4 334	1 925	138,0	122,3
Vred predkolenia	4 561	2 533	4	65,6	71,5
Tzv. kolagenózy	317	237	5	4,6	6,7
Iné kožné choroby	35 384	17 048	7 065	508,7	481,0

POČET CHORÝCH NA KOŽNÉ CHOROBY V ŽILINSKOM KRAJI

Tabuľka 1.5
2/2

Kožné choroby	Na konci sledovaného roka			Na 10 000 obyvateľov	
	spolu	z toho		spolu	z toho ženy
		ženy	deti do 15 rokov		
novohlásení pacienti					
Kožné choroby z povolania	15	6	–	0,2	0,2
Tuberkulóza kože	1	1	–	0,0	0,0
Herpetické infekcie	3 014	1 708	334	43,3	48,2
Trichofýcia	293	123	11	4,2	3,5
Mikrospória	–	–	–	–	–
Epidermofýcia	8 403	4 712	631	120,8	132,9
Favus	–	–	–	–	–
Kandidóza	2 617	1 384	386	37,6	39,0
Zavšivenie	131	40	74	1,9	1,1
Svrab	1 152	523	384	16,6	14,8
Sarkoidóza kože	6	6	–	0,1	0,2
Melanóm a iné zhubné nádory kože	944	554	4	13,6	15,6
Prekancerózy	5 338	2 972	476	76,7	83,9
Pemfigus vulgaris	9	7	–	0,1	0,2
Liekové exantémy	1 207	704	213	17,4	19,9
Atopická dermatitída	3 262	744	1 811	46,9	21,0
Alergická kontaktná dermatitída	2 888	1 799	380	41,5	50,8
Psoriáza	1 400	694	96	20,1	19,6
Urticaria	2 035	1 180	313	29,3	33,3
Kožné formy boreliózy	411	223	36	5,9	6,3
Dermatózy zo žiarenia	627	340	113	9,0	9,6
Acne vulgaris	7 457	3 590	2 160	107,2	101,3
Pyodermie	5 266	2 308	1 278	75,7	65,1
Vred predkolenia	1 117	668	1	16,1	18,8
Tzv. kolagenózy	89	66	4	1,3	1,9
Iné kožné choroby	19 912	9 023	4 032	286,3	254,6

POČET CHORÝCH NA KOŽNÉ CHOROBY V BANSKOBYSTRICKOM KRAJI

Tabuľka 1.6
1/2

Kožné choroby	Na konci sledovaného roka			Na 10 000 obyvateľov	
	spolu	z toho		spolu	z toho ženy
		ženy	deti do 15 rokov		
evidovaní pacienti					
Kožné choroby z povolania	59	32	–	0,9	0,9
Tuberkulóza kože	4	3	–	0,1	0,1
Herpetické infekcie	3 330	1 842	370	50,8	54,3
Trichofýcia	1 505	715	97	23,0	21,1
Mikrospória	15	7	4	0,2	0,2
Epidermofýcia	9 233	4 904	771	140,9	144,5
Favus	3	1	1	0,0	0,0
Kandidóza	3 051	1 703	352	46,6	50,2
Zavšivenie	314	98	217	4,8	2,9
Svrab	1 390	541	472	21,2	15,9
Sarkoidóza kože	10	8	–	0,2	0,2
Melanóm a iné zhubné nádory kože	5 837	3 103	4	89,1	91,5
Prekancerózy	7 059	3 918	487	107,8	115,5
Pemfigus vulgaris	89	59	2	1,4	1,7
Liekové exantémy	2 131	1 048	472	32,5	30,9
Atopická dermatitída	11 442	3 833	5 867	174,7	113,0
Alergická kontaktná dermatitída	6 485	3 447	1 086	99,0	101,6
Psoriáza	6 008	2 999	327	91,7	88,4
Urticaria	2 911	1 547	563	44,4	45,6
Kožné formy boreliózy	826	473	74	12,6	13,9
Dermatózy zo žiarenia	596	349	72	9,1	10,3
Acne vulgaris	13 872	6 768	4 541	211,8	199,5
Pyodermie	5 394	2 672	1 252	82,3	78,7
Vred predkolenia	2 925	1 715	14	44,7	50,5
Tzv. kolagenózy	194	133	18	3,0	3,9
Iné kožné choroby	47 639	22 361	7 519	727,2	659,0

POČET CHORÝCH NA KOŽNÉ CHOROBY V BANSKOBYSTRICKOM KRAJI

Tabuľka 1.6
2/2

Kožné choroby	Na konci sledovaného roka			Na 10 000 obyvateľov	
	spolu	z toho		spolu	z toho ženy
		ženy	deti do 15 rokov		
novohlásení pacienti					
Kožné choroby z povolania	18	9	–	0,3	0,3
Tuberkulóza kože	–	–	–	–	–
Herpetické infekcie	2 458	1 307	288	37,5	38,5
Trichofýcia	498	207	44	7,6	6,1
Mikrospória	15	7	4	0,2	0,2
Epidermofýcia	5 942	3 029	588	90,7	89,3
Favus	3	1	1	0,0	0,0
Kandidóza	2 320	1 256	250	35,4	37,0
Zavšivenie	259	76	182	4,0	2,2
Svrab	1 007	363	340	15,4	10,7
Sarkoidóza kože	3	3	–	0,0	0,1
Melanóm a iné zhubné nádory kože	1 409	795	2	21,5	23,4
Prekancerózy	4 451	2 349	352	67,9	69,2
Pemfigus vulgaris	104	12	–	1,6	0,4
Liekové exantémy	1 296	666	267	19,8	19,6
Atopická dermatitída	4 116	1 286	2 007	62,8	37,9
Alergická kontaktná dermatitída	4 261	2 371	572	65,0	69,9
Psoriáza	1 667	844	157	25,4	24,9
Urticaria	1 889	907	458	28,8	26,7
Kožné formy boreliózy	562	320	53	8,6	9,4
Dermatózy zo žiarenia	442	255	56	6,7	7,5
Acne vulgaris	5 623	2 390	2 154	85,8	70,4
Pyodermie	4 065	2 046	886	62,1	60,3
Vred predkolenia	1 084	614	15	16,5	18,1
Tzv. kolagenózy	82	46	15	1,3	1,4
Iné kožné choroby	22 128	9 136	4 009	337,8	269,3

POČET CHORÝCH NA KOŽNÉ CHOROBY V PREŠOVSKOM KRAJI

Tabuľka 1.7
1/2

Kožné choroby	Na konci sledovaného roka			Na 10 000 obyvateľov	
	spolu	z toho		spolu	z toho ženy
		ženy	deti do 15 rokov		

evidovaní pacienti

Kožné choroby z povolania	28	19	–	0,3	0,5
Tuberkulóza kože	12	9	–	0,1	0,2
Herpetické infekcie	4 269	2 350	540	53,3	57,7
Trichofýcia	1 162	621	49	14,5	15,2
Mikrospória	2	1	–	0,0	0,0
Epidermofýcia	12 612	6 441	1 286	157,4	158,1
Favus	–	–	–	–	–
Kandidóza	4 166	2 343	596	52,0	57,5
Zavšivenie	415	106	251	5,2	2,6
Svrab	2 845	977	1 141	35,5	24,0
Sarkoidóza kože	16	15	–	0,2	0,4
Melanóm a iné zhubné nádory kože	2 261	1 162	1	28,2	28,5
Prekancerózy	5 073	2 921	407	63,3	71,7
Pemfigus vulgaris	71	42	–	0,9	1,0
Liekové exantémy	3 094	1 444	490	38,6	35,4
Atopická dermatitída	9 763	3 074	4 700	121,8	75,5
Alergická kontaktná dermatitída	9 165	5 210	1 334	114,4	127,9
Psoriáza	8 531	4 104	526	106,5	100,7
Urticaria	4 108	2 109	633	51,3	51,8
Kožné formy boreliózy	1 523	860	91	19,0	21,1
Dermatózy zo žiarenia	996	593	103	12,4	14,6
Acne vulgaris	17 448	8 176	5 498	217,8	200,7
Pyodermie	5 908	2 502	1 474	73,7	61,4
Vred predkolenia	4 251	2 637	16	53,1	64,7
Tzv. kolagenózy	723	352	56	9,0	8,6
Iné kožné choroby	41 860	18 597	7 663	522,4	456,5

POČET CHORÝCH NA KOŽNÉ CHOROBY V PREŠOVSKOM KRAJI

Tabuľka 1.7
2/2

Kožné choroby	Na konci sledovaného roka			Na 10 000 obyvateľov	
	spolu	z toho		spolu	z toho ženy
		ženy	deti do 15 rokov		
novohlásení pacienti					
Kožné choroby z povolania	–	–	–	–	–
Tuberkulóza kože	–	–	–	–	–
Herpetické infekcie	2 519	1 258	342	31,4	30,9
Trichofýcia	327	155	33	4,1	3,8
Mikrospória	6	1	4	0,1	0,0
Epidermofýcia	6 911	3 411	703	86,3	83,7
Favus	–	–	–	–	–
Kandidóza	2 327	1 284	356	29,0	31,5
Zavšivenie	280	60	187	3,5	1,5
Svrab	1 445	408	595	18,0	10,0
Sarkoidóza kože	4	4	–	0,0	0,1
Melanóm a iné zhubné nádory kože	657	346	1	8,2	8,5
Prekancerózy	3 154	1 852	301	39,4	45,5
Pemfigus vulgaris	15	9	1	0,2	0,2
Liekové exantémy	1 614	864	221	20,1	21,2
Atopická dermatitída	3 142	1 011	1 808	39,2	24,8
Alergická kontaktná dermatitída	6 058	3 288	803	75,6	80,7
Psoriáza	1 843	830	168	23,0	20,4
Urticaria	2 058	981	411	25,7	24,1
Kožné formy boreliózy	576	309	40	7,2	7,6
Dermatózy zo žiarenia	654	418	58	8,2	10,3
Acne vulgaris	6 982	3 197	1 972	87,1	78,5
Pyodermie	4 045	1 778	1 046	50,5	43,6
Vred predkolenia	1 325	711	12	16,5	17,5
Tzv. kolagenózy	217	113	30	2,7	2,8
Iné kožné choroby	18 492	7 930	4 575	230,8	194,6

POČET CHORÝCH NA KOŽNÉ CHOROBY V KOŠICKOM KRAJI

Tabuľka 1.8
1/2

Kožné choroby	Na konci sledovaného roka			Na 10 000 obyvateľov	
	spolu	z toho		spolu	z toho ženy
		ženy	deti do 15 rokov		
evidovaní pacienti					
Kožné choroby z povolania	136	75	–	1,8	1,9
Tuberkulóza kože	6	3	–	0,1	0,1
Herpetické infekcie	4 930	2 838	521	63,7	71,2
Trichofýcia	1 583	758	89	20,5	19,0
Mikrospória	4	–	1	0,1	–
Epidermofýcia	14 772	7 150	1 246	190,9	179,5
Favus	–	–	–	–	–
Kandidóza	4 551	2 554	664	58,8	64,1
Zavšivenie	1 124	245	770	14,5	6,1
Svrab	5 807	1 604	2 842	75,0	40,3
Sarkoidóza kože	73	52	1	0,9	1,3
Melanóm a iné zhubné nádory kože	3 711	1 935	4	48,0	48,6
Prekancerózy	7 372	4 356	576	95,3	109,3
Pemfigus vulgaris	183	71	–	2,4	1,8
Liekové exantémy	5 152	2 620	950	66,6	65,8
Atopická dermatitída	11 023	3 028	5 874	142,5	76,0
Alergická kontaktná dermatitída	10 401	6 136	1 138	134,4	154,0
Psoriáza	10 509	4 968	751	135,8	124,7
Urticaria	6 120	3 207	1 075	79,1	80,5
Kožné formy boreliózy	1 023	566	48	13,2	14,2
Dermatózy zo žiarenia	1 466	813	152	18,9	20,4
Acne vulgaris	17 722	8 022	4 759	229,0	201,3
Pyodermie	8 769	3 116	2 714	113,3	78,2
Vred predkolenia	4 182	2 577	21	54,0	64,7
Tzv. kolagenózy	1 065	554	55	13,8	13,9
Iné kožné choroby	47 947	21 111	10 470	619,6	529,9

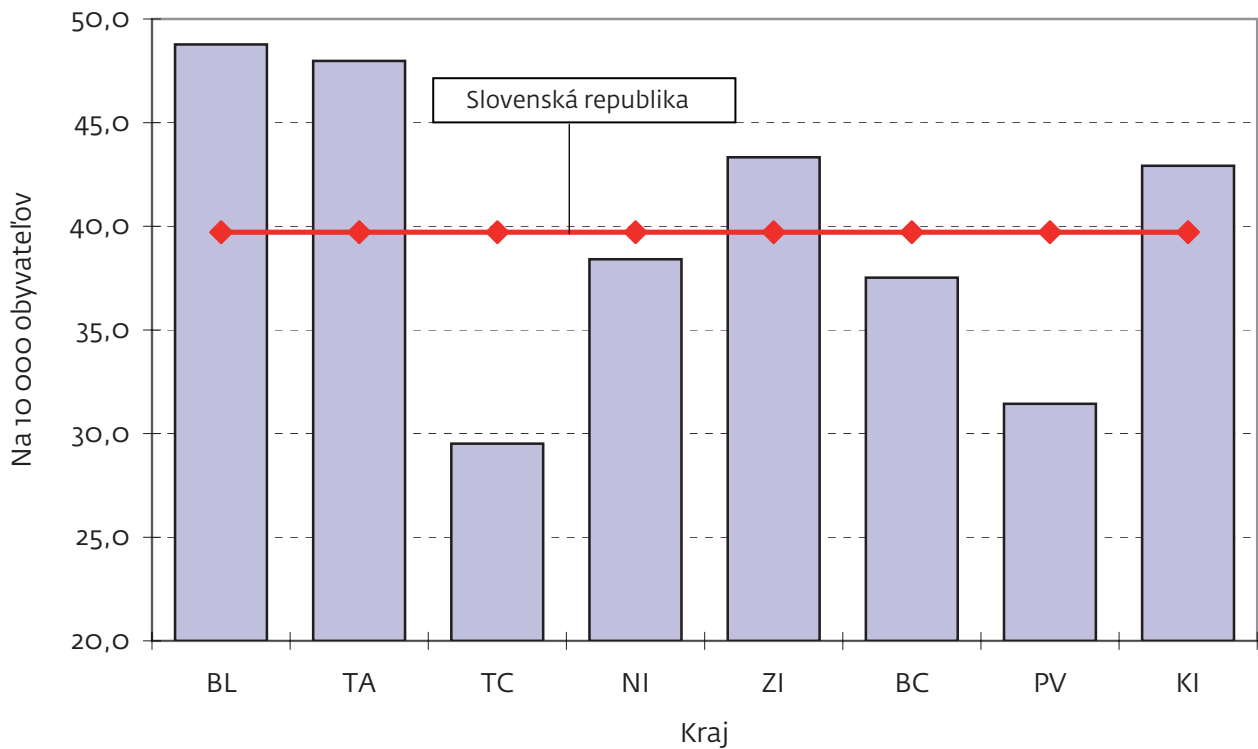
POČET CHORÝCH NA KOŽNÉ CHOROBY V KOŠICKOM KRAJI

Tabuľka 1.8
2/2

Kožné choroby	Na konci sledovaného roka			Na 10 000 obyvateľov	
	spolu	z toho		spolu	z toho ženy
		ženy	deti do 15 rokov		
novohlásení pacienti					
Kožné choroby z povolania	5	2	–	0,1	0,1
Tuberkulóza kože	–	–	–	–	–
Herpetické infekcie	3 321	1 896	347	42,9	47,6
Trichofýcia	783	415	44	10,1	10,4
Mikrospória	4	–	1	0,1	–
Epidermofýcia	8 666	4 262	770	112,0	107,0
Favus	–	–	–	–	–
Kandidóza	2 528	1 373	397	32,7	34,5
Zavšivenie	791	192	520	10,2	4,8
Svrab	2 306	704	1 021	29,8	17,7
Sarkoidóza kože	16	12	–	0,2	0,3
Melanóm a iné zhubné nádory kože	722	389	2	9,3	9,8
Prekancerózy	5 425	3 130	444	70,1	78,6
Pemfigus vulgaris	16	8	1	0,2	0,2
Liekové exantémy	3 459	1 745	689	44,7	43,8
Atopická dermatitída	3 239	918	1 815	41,9	23,0
Alergická kontaktná dermatitída	5 498	3 369	616	71,1	84,6
Psoriáza	1 900	964	202	24,6	24,2
Urticaria	3 879	2 159	729	50,1	54,2
Kožné formy boreliózy	560	320	34	7,2	8,0
Dermatózy zo žiarenia	808	511	71	10,4	12,8
Acne vulgaris	7 006	2 979	2 637	90,5	74,8
Pyodermie	5 519	2 224	1 999	71,3	55,8
Vred predkolenia	1 013	620	–	13,1	15,6
Tzv. kolagenózy	221	139	25	2,9	3,5
Iné kožné choroby	22 715	10 572	5 175	293,6	265,3

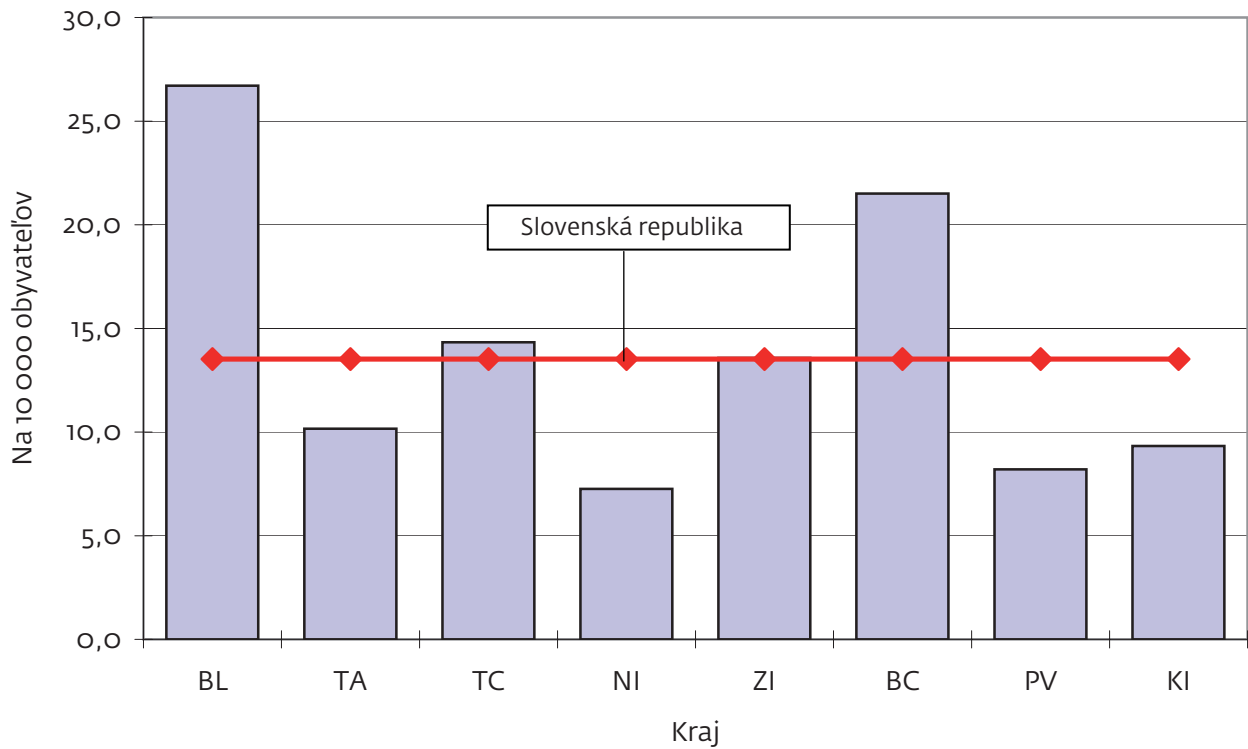
POČET NOVOHLÁSENÝCH CHORÝCH NA HERPETICKÉ INFEKČIE

Graf 2



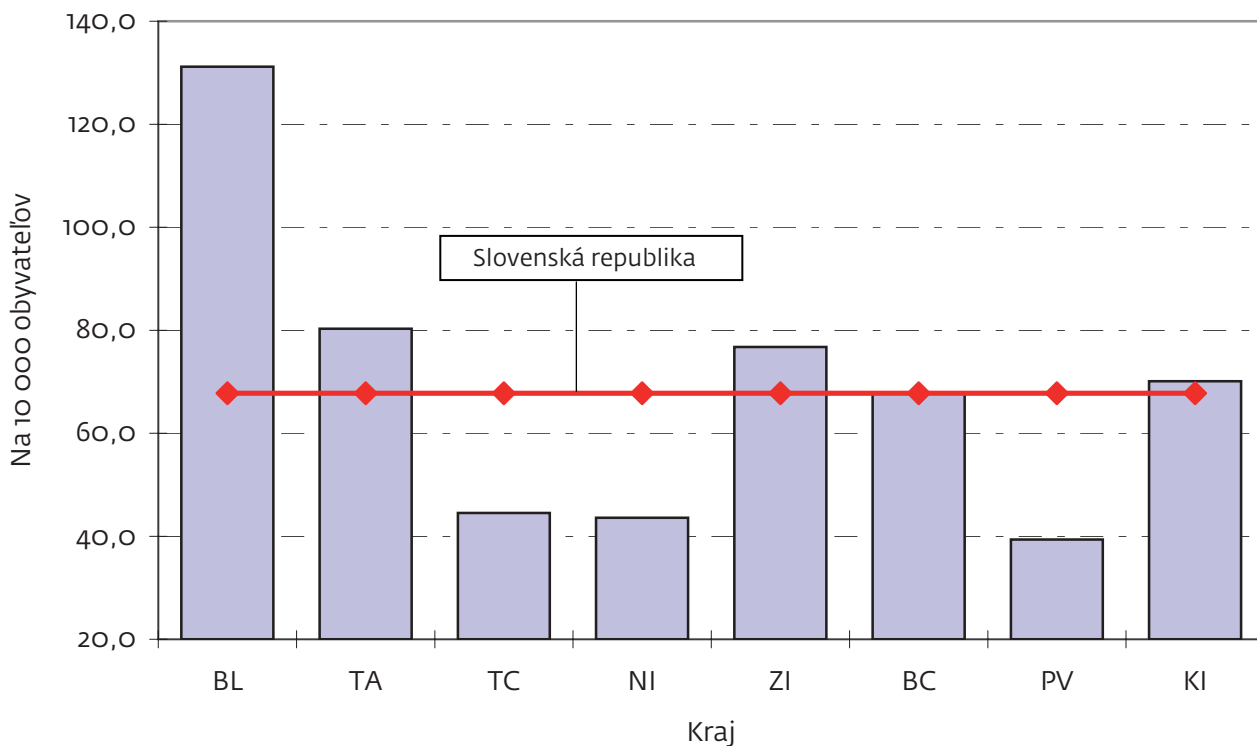
POČET NOVOHLÁSENÝCH CHORÝCH NA MELANÓM A INÉ ZHUBNÉ NÁDORY KOŽE

Graf 3



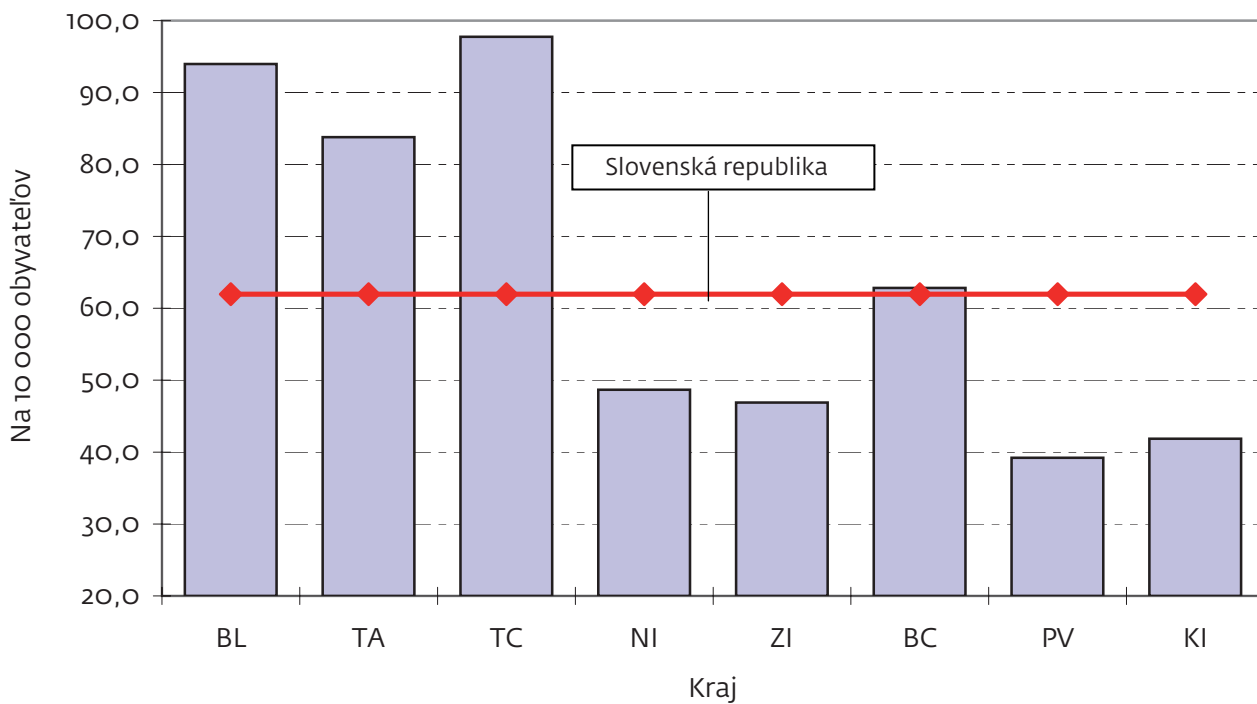
POČET NOVOHLÁSENÝCH CHORÝCH NA PREKANCERÓZY

Graf 4



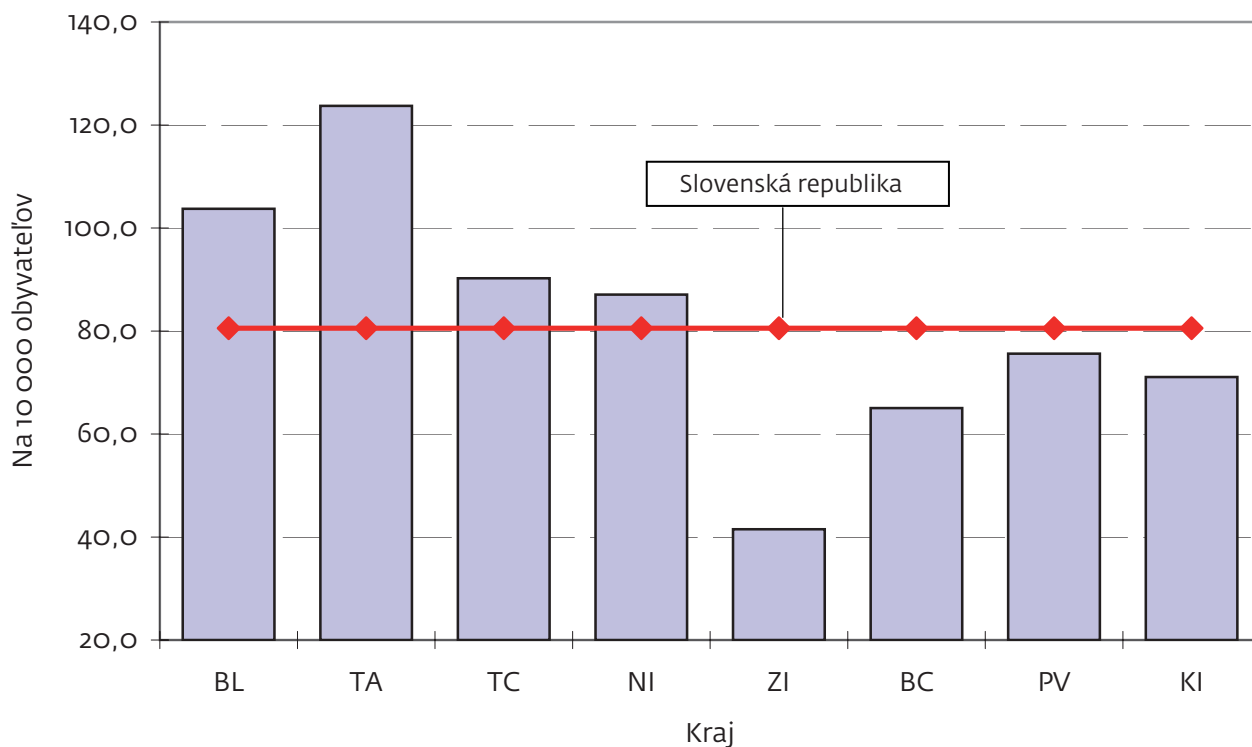
POČET NOVOHLÁSENÝCH CHORÝCH NA ATOPICKÚ DERMATITÍDU

Graf 5



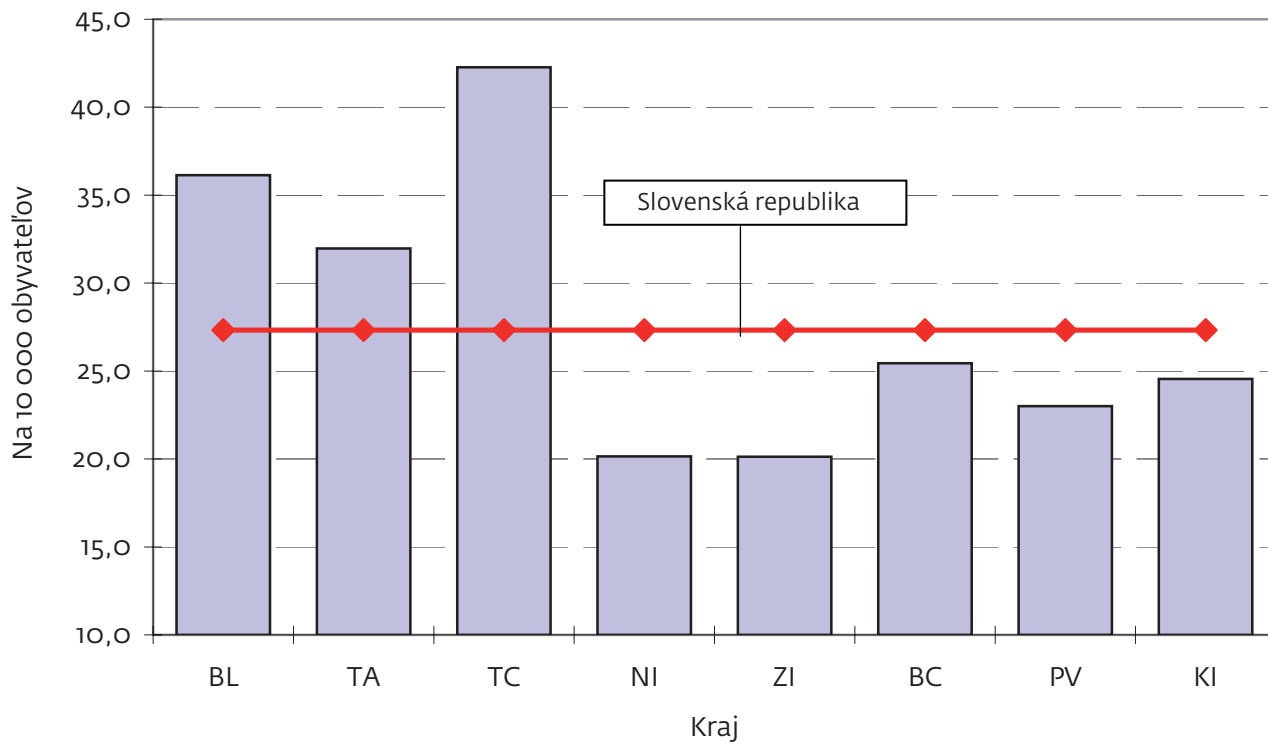
POČET NOVOHLÁSENÝCH CHORÝCH NA ALERGICKÚ KONTAKTNÚ DERMATITÍDU

Graf 6



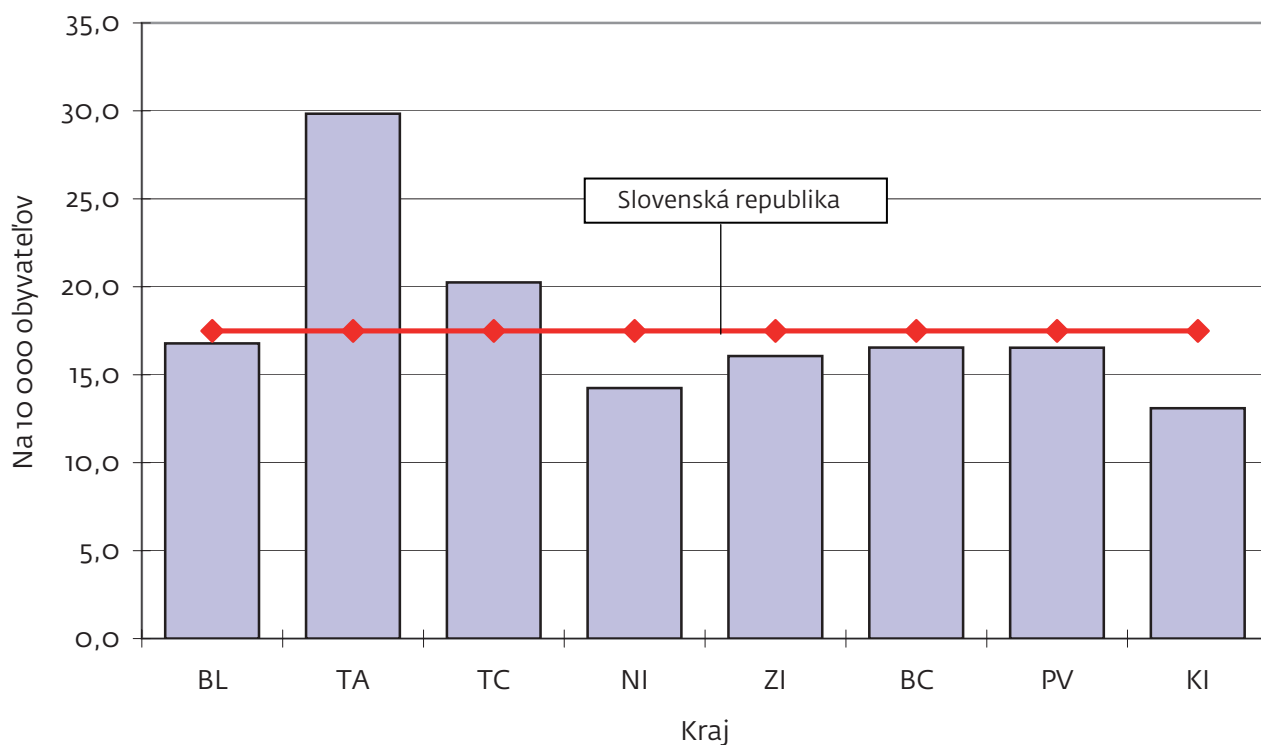
POČET NOVOHLÁSENÝCH CHORÝCH NA PSORIÁZU

Graf 7



POČET NOVOHLÁSENÝCH CHORÝCH NA VRED PREDKOLENIA

Graf 8



OZNAČENIE KRAJOV SR

- BL Bratislavský kraj
- TA Trnavský kraj
- TC Trenčiansky kraj
- NI Nitriansky kraj
- ZI Žilinský kraj
- BC Banskobystrický kraj
- PV Prešovský kraj
- KI Košický kraj