

EDÍCIA ZDRAVOTNÍCKA ŠTATISTIKA

Stomatologická starostlivosť v SR 2007



NÁRODNÉ
CENTRUM
ZDRAVOTNÍCKYCH
INFORMÁCIÍ

EDÍCIA ZDRAVOTNÍCKA ŠTATISTIKA

Stomatologická starostlivosť v SR 2007

Ročník 2008
ZŠ-15/2008

© Národné centrum zdravotníckych informácií. Bratislava 2008

811 09 Bratislava
Lazaretská 26

Tel.: 02/ 57 26 93 01
Fax: 02/52 63 54 90
E-mail: daniela.brasenova@nczisk.sk
Internet: www.nczisk.sk

Rozmnožovanie obsahu tejto publikácie, ako aj jednotlivých častí v pôvodnej alebo upravenej podobe je možné len s písomným súhlasom Národného centra zdravotníckych informácií. Údaje, ktoré sú obsahom tejto publikácie, je možné použiť len s uvedením zdroja.

Obsah

Úvod

Tabuľka 1.1 Činnosť stomatólogov v Slovenskej republike

Tabuľka 1.2 Výkony stomatólogov v Slovenskej republike

Tabuľka 1.3 Systematická starostlivosť o deti a dorast v Slovenskej republike

Tabuľka 2.1 Činnosť stomatólogov v Bratislavskom kraji

Tabuľka 2.2 Výkony stomatólogov v Bratislavskom kraji

Tabuľka 2.3 Systematická starostlivosť o deti a dorast v Bratislavskom kraji

Tabuľka 3.1 Činnosť stomatólogov v Trnavskom kraji

Tabuľka 3.2 Výkony stomatólogov v Trnavskom kraji

Tabuľka 3.3 Systematická starostlivosť o deti a dorast v Trnavskom kraji

Tabuľka 4.1 Činnosť stomatólogov v Trenčianskom kraji

Tabuľka 4.2 Výkony stomatólogov v Trenčianskom kraji

Tabuľka 4.3 Systematická starostlivosť o deti a dorast v Trenčianskom kraji

Tabuľka 5.1 Činnosť stomatólogov v Nitrianskom kraji

Tabuľka 5.2 Výkony stomatólogov v Nitrianskom kraji

Tabuľka 5.3 Systematická starostlivosť o deti a dorast v Nitrianskom kraji

Tabuľka 6.1 Činnosť stomatólogov v Žilinskom kraji

Tabuľka 6.2 Výkony stomatólogov v Žilinskom kraji

Tabuľka 6.3 Systematická starostlivosť o deti a dorast v Žilinskom kraji

Tabuľka 7.1 Činnosť stomatólogov v Banskobystrickom kraji

Tabuľka 7.2 Výkony stomatólogov v Banskobystrickom kraji

Tabuľka 7.3 Systematická starostlivosť o deti a dorast v Banskobystrickom kraji

- Tabuľka 8.1 Činnosť stomatológov v Prešovskom kraji
- Tabuľka 8.2 Výkony stomatológov v Prešovskom kraji
- Tabuľka 8.3 Systematická starostlivosť o deti a dorast v Prešovskom kraji
- Tabuľka 9.1 Činnosť stomatológov v Košickom kraji
- Tabuľka 9.2 Výkony stomatológov v Košickom kraji
- Tabuľka 9.3 Systematická starostlivosť o deti a dorast v Košickom kraji
- Tabuľka 10 Vstupné a preventívne prehliadky v krajoch Slovenskej republiky
- Tabuľka 11 Systematická starostlivosť o chrup detí v krajoch Slovenskej republiky
- Tabuľka 12 Index orálneho zdravia u dvanásťročných detí
- Graf 1 Index orálneho zdravia v SR
- Graf 2 Vývoj počtu stomatologických vyšetrení v SR
- Graf 3 Vývoj počtu vstupných a preventívnych prehliadok v SR
- Graf 4 Vývoj počtu vstupných a preventívnych prehliadok v % z celkového počtu ošetrení
- Graf 5 Počet vstupných a preventívnych prehliadok dospelých
- Graf 6 Počet vstupných a preventívnych prehliadok detí
- Označenie krajov SR

Úvod

V publikácii Stomatologická starostlivosť v SR 2007 uverejňujeme spracované štatistické údaje, ktoré boli zisťované v stomatologických ambulanciách SR prostredníctvom formulára *Ročný výkaz o stomatologickej starostlivosti A* (MZ SR) 8-01.

Údaje za rok 2007 uvádzame v krajskom členení. V publikácii nájdete aj grafické znázornenie desaťročného vývoja počtu vyšetrení a vstupných a preventívnych prehliadok za SR. Uvádzané vekové rozdelenie obyvateľstva dospelí, dorast, deti predstavuje vek: dospelí – 18 a viacroční, deti – (0 – 14-roční), dorast – (15 – 17-roční).

VYSVETLENIE SYMBOLOV

Ležatá čiarka	(–)	v tabuľke na mieste čísla znamená, že sa jav nevyskytoval
Nula	(0,0; 0,00)	znamená viac ako nulu, ale menej ako najmenšiu jednotku vyjadriteľnú v tabuľke
Bodka	(.)	na mieste čísla znamená, že údaj nie je k dispozícii alebo je nespoľahlivý
Ležatý krížik	(x)	znamená, že zápis nie je možný z logických dôvodov
Znak zlomu	(/)	znamená prerušenie porovnateľnosti časového radu z metodických alebo iných dôvodov

ČINNOSŤ STOMATOLÓGOV V SLOVENSKEJ REPUBLIKE

Tabuľka 1.1

Ukazovateľ	Počet vyšetrení (ošetrení)			
	spolu	v tom		
		dospelí	dorast	deti
Vyšetrenia (ošetrenia) spolu	7 654 921	5 802 623	553 624	1 298 674
Vstupné a preventívne prehliadky	3 218 340	2 307 926	244 863	665 551
z toho potrebuje ošetrovanie	1 854 423	1 397 952	142 050	314 421
z toho úplne sanovaní	1 093 033	797 448	87 982	207 603

VÝKONY STOMATOLÓGOV V SLOVENSKEJ REPUBLIKE

Tabuľka 1.2

Ukazovateľ	Počet výkonov
Jednoduché výplne vrátane hlbokého kazu	3 378 599
Výplne s ošetrovaním dreňovej dutiny	301 299
Extrakcia dočasných zuba	152 487
Extrakcia trvalých zuba	992 696
Chirurgické výkony	203 003
Liečenie parodontopatické a mäkkých tkanív	1 775 968
Liečenie čelustno-ortopedické	654 726
Pevné náhrady (korunky)	229 931
Snímateľné náhrady	139 771
Počet rtg. snímok	310 619
Výkony sestier v dentálnej hygiene	1 502 662

SYSTEMATICKÁ STAROSTLIVOSŤ O DETI A DORAST V SLOVENSKEJ REPUBLIKE

Tabuľka 1.3

Ukazovateľ	Počet vyšetrení (ošetrení)			
	spolu	dorast	v tom	
			deti	
			predškolský vek	školo povinné
Zapísaní pacienti	1 452 971	449 837	138 331	864 803
Preventívne prehliadky	893 552	233 254	85 330	574 968
z toho potrebuje ošetrovanie	441 799	130 178	38 371	273 250
z toho úplne sanovaní	297 226	85 902	22 893	188 431

ČINNOSŤ STOMATOLÓGOV V BRATISLAVSKOM KRAJI

Tabuľka 2.1

Ukazovateľ	Počet vyšetrení (ošetrení)			
	spolu	v tom		
		dospelí	dorast	deti
Vyšetrenia (ošetrenia) spolu	1 100 999	872 313	66 313	162 373
Vstupné a preventívne prehliadky	404 234	308 250	27 941	68 043
z toho potrebuje ošetrovanie	231 997	186 556	16 933	28 508
z toho úplne sanovaní	149 973	120 354	10 081	19 538

VÝKONY STOMATOLÓGOV V BRATISLAVSKOM KRAJI

Tabuľka 2.2

Ukazovateľ	Počet výkonov
Jednoduché výplne vrátane hlbokého kazu	498 655
Výplne s ošetrením dreňovej dutiny	49 559
Extrakcia dočasného zuba	13 175
Extrakcia trvalého zuba	86 553
Chirurgické výkony	40 750
Liečenie parodontopatické a mäkkých tkanív	319 572
Liečenie čelustno-ortopedické	122 074
Pevné náhrady (korunky)	40 221
Snímateľné náhrady	17 298
Počet rtg. snímok	66 766
Výkony sestier v dentálnej hygiene	218 781

SYSTEMATICKÁ STAROSTLIVOSŤ O DETI A DORAST V BRATISLAVSKOM KRAJI

Tabuľka 2.3

Ukazovateľ	Počet vyšetrení (ošetrení)			
	spolu	dorast	v tom	
			deti	
			predškolský vek	školo povinné
Zapísaní pacienti	141 403	45 133	16 649	79 621
Preventívne prehliadky	92 664	23 493	12 092	57 079
z toho potrebuje ošetrovanie	36 371	10 441	5 170	20 760
z toho úplne sanovaní	26 434	7 593	3 755	15 086

ČINNOSŤ STOMATOLÓGOV V TRNAVSKOM KRAJI

Tabuľka 3.1

Ukazovateľ	Počet vyšetrení (ošetrení)			
	spolu	v tom		
		dospelí	dorast	deti
Vyšetrenia (ošetrenia) spolu	650 149	496 515	49 365	104 269
Vstupné a preventívne prehliadky	287 807	205 708	23 477	58 622
z toho potrebuje ošetrovanie	168 314	126 848	13 236	28 230
z toho úplne sanovaní	104 359	76 738	9 036	18 585

VÝKONY STOMATOLÓGOV V TRNAVSKOM KRAJI

Tabuľka 3.2

Ukazovateľ	Počet výkonov
Jednoduché výplne vrátane hlbokého kazu	302 328
Výplne s ošetrením dreňovej dutiny	31 702
Extrakcia dočasného zuba	13 574
Extrakcia trvalého zuba	82 608
Chirurgické výkony	13 327
Liečenie parodontopatické a mäkkých tkanív	149 834
Liečenie čelustno-ortopedické	71 594
Pevné náhrady (korunky)	17 488
Snímateľné náhrady	12 728
Počet rtg. snímok	27 464
Výkony sestier v dentálnej hygiene	139 679

SYSTEMATICKÁ STAROSTLIVOSŤ O DETI A DORAST V TRNAVSKOM KRAJI

Tabuľka 3.3

Ukazovateľ	Počet vyšetrení (ošetrení)			
	spolu	dorast	v tom	
			deti	
			predškolský vek	školo povinné
Zapísaní pacienti	130 787	42 622	11 413	76 752
Preventívne prehliadky	88 671	24 999	7 954	55 718
z toho potrebuje ošetrovanie	44 157	14 508	4 128	25 521
z toho úplne sanovaní	31 382	10 863	2 512	18 007

ČINNOSŤ STOMATOLÓGOV V TRENČIANSKOM KRAJI

Tabuľka 4.1

Ukazovateľ	Počet vyšetrení (ošetrení)			
	spolu	v tom		
		dospelí	dorast	deti
Vyšetrenia (ošetrenia) spolu	743 983	582 701	54 493	106 789
Vstupné a preventívne prehliadky	344 075	257 560	25 776	60 739
z toho potrebuje ošetrovanie	215 543	167 190	15 816	32 537
z toho úplne sanovaní	130 437	99 242	9 782	21 413

VÝKONY STOMATOLÓGOV V TRENČIANSKOM KRAJI

Tabuľka 4.2

Ukazovateľ	Počet výkonov
Jednoduché výplne vrátane hlbokého kazu	401 117
Výplne s ošetrovaním dreňovej dutiny	29 648
Extrakcia dočasného zuba	15 594
Extrakcia trvalého zuba	97 866
Chirurgické výkony	17 815
Liečenie paradontopatické a mäkkých tkanív	196 555
Liečenie čelustno-ortopedické	82 431
Pevné náhrady (korunky)	21 111
Snímateľné náhrady	15 609
Počet rtg. snímok	33 654
Výkony sestier v dentálnej hygiene	245 246

SYSTEMATICKÁ STAROSTLIVOSŤ O DETI A DORAST V TRENČIANSKOM KRAJI

Tabuľka 4.3

Ukazovateľ	Počet vyšetrení (ošetrení)			
	spolu	dorast	v tom	
			deti	
			predškolský vek	školo povinné
Zapísaní pacienti	137 611	45 884	10 190	81 537
Preventívne prehliadky	84 544	23 874	7 383	53 287
z toho potrebuje ošetrovanie	47 924	14 604	3 648	29 672
z toho úplne sanovaní	31 700	9 376	2 152	20 172

ČINNOSŤ STOMATOLÓGOV V NITRIANSKOM KRAJI

Tabuľka 5.1

Ukazovateľ	Počet vyšetrení (ošetrení)			
	spolu	v tom		
		dospelí	dorast	deti
Vyšetrenia (ošetrenia) spolu	1 000 691	760 171	73 889	166 631
Vstupné a preventívne prehliadky	427 570	310 823	29 867	86 880
z toho potrebuje ošetrovanie	226 996	175 577	15 611	35 808
z toho úplne sanovaní	142 534	106 834	10 598	25 102

VÝKONY STOMATOLÓGOV V NITRIANSKOM KRAJI

Tabuľka 5.2

Ukazovateľ	Počet výkonov
Jednoduché výplne vrátane hlbokého kazu	409 557
Výplne s ošetrením dreňovej dutiny	31 248
Extrakcia dočasného zuba	17 717
Extrakcia trvalého zuba	116 860
Chirurgické výkony	25 770
Liečenie paradontopatické a mäkkých tkanív	175 158
Liečenie čelustno-ortopedické	78 565
Pevné náhrady (korunky)	19 289
Snímateľné náhrady	20 106
Počet rtg. snímok	13 697
Výkony sestier v dentálnej hygiene	142 951

SYSTEMATICKÁ STAROSTLIVOSŤ O DETI A DORAST V NITRIANSKOM KRAJI

Tabuľka 5.3

Ukazovateľ	Počet vyšetrení (ošetrení)			
	spolu	dorast	v tom	
			deti	
			predškolský vek	školo povinné
Zapísaní pacienti	194 900	60 827	20 601	113 472
Preventívne prehliadky	127 270	33 386	12 418	81 466
z toho potrebuje ošetrovanie	56 670	17 281	4 597	34 792
z toho úplne sanovaní	40 750	11 968	2 816	25 966

ČINNOSŤ STOMATOLÓGOV V ŽILINSKOM KRAJI

Tabuľka 6.1

Ukazovateľ	Počet vyšetrení (ošetrení)			
	spolu	v tom		
		dospelí	dorast	deti
Vyšetrenia (ošetrenia) spolu	992 898	737 457	72 372	183 069
Vstupné a preventívne prehliadky	442 184	296 598	34 218	111 368
z toho potrebuje ošetrovanie	270 054	191 673	22 037	56 344
z toho úplne sanovaní	156 242	102 227	14 613	39 402

VÝKONY STOMATOLÓGOV V ŽILINSKOM KRAJI

Tabuľka 6.2

Ukazovateľ	Počet výkonov
Jednoduché výplne vrátane hlbokého kazu	491 205
Výplne s ošetrením dreňovej dutiny	47 861
Extrakcia dočasného zuba	26 284
Extrakcia trvalého zuba	110 818
Chirurgické výkony	26 824
Liečenie paradontopatické a mäkkých tkanív	213 805
Liečenie čelustno-ortopedické	79 403
Pevné náhrady (korunky)	28 721
Snímateľné náhrady	17 559
Počet rtg. snímok	30 688
Výkony sestier v dentálnej hygiene	191 973

SYSTEMATICKÁ STAROSTLIVOSŤ O DETI A DORAST V ŽILINSKOM KRAJI

Tabuľka 6.3

Ukazovateľ	Počet vyšetrení (ošetrení)			
	spolu	dorast	v tom	
			deti	
			predškolský vek	školo povinné
Zapísaní pacienti	211 475	64 905	13 850	132 720
Preventívne prehliadky	127 155	33 156	8 024	85 975
z toho potrebuje ošetrovanie	74 159	21 435	4 148	48 576
z toho úplne sanovaní	52 031	14 773	2 505	34 753

ČINNOSŤ STOMATOLÓGOV V BANSKOBYSTRICKOM KRAJI

Tabuľka 7.1

Ukazovateľ	Počet vyšetrení (ošetrení)			
	spolu	v tom		
		dospelí	dorast	deti
Vyšetrenia (ošetrenia) spolu	850 766	652 119	58 072	140 575
Vstupné a preventívne prehliadky	368 904	279 172	24 053	65 679
z toho potrebuje ošetrovanie	202 462	159 432	13 225	29 805
z toho úplne sanovaní	122 129	94 585	8 511	19 033

VÝKONY STOMATOLÓGOV V BANSKOBYSTRICKOM KRAJI

Tabuľka 7.2

Ukazovateľ	Počet výkonov
Jednoduché výplne vrátane hlbokého kazu	376 149
Výplne s ošetrením dreňovej dutiny	32 739
Extrakcia dočasného zuba	19 150
Extrakcia trvalého zuba	101 933
Chirurgické výkony	20 696
Liečenie paradontopatické a mäkkých tkanív	224 881
Liečenie čelustno-ortopedické	66 518
Pevné náhrady (korunky)	33 715
Snímateľné náhrady	15 614
Počet rtg. snímok	39 645
Výkony sestier v dentálnej hygiene	149 632

SYSTEMATICKÁ STAROSTLIVOSŤ O DETI A DORAST V BANSKOBYSTRICKOM KRAJI

Tabuľka 7.3

Ukazovateľ	Počet vyšetrení (ošetrení)			
	spolu	dorast	v tom	
			deti	
			predškolský vek	školo povinné
Zapísaní pacienti	168 607	52 489	20 712	95 406
Preventívne prehliadky	96 338	24 724	10 522	61 092
z toho potrebuje ošetrovanie	46 266	13 295	4 920	28 051
z toho úplne sanovaní	28 103	8 800	2 836	16 467

ČINNOSŤ STOMATOLÓGOV V PREŠOVSKOM KRAJI

Tabuľka 8.1

Ukazovateľ	Počet vyšetrení (ošetrení)			
	spolu	v tom		
		dospelí	dorast	deti
Vyšetrenia (ošetrenia) spolu	1 168 778	838 643	97 690	232 445
Vstupné a preventívne prehliadky	489 006	327 757	41 408	119 841
z toho potrebuje ošetrovanie	271 329	190 494	24 723	56 112
z toho úplne sanovaní	153 421	100 693	14 628	38 100

VÝKONY STOMATOLÓGOV V PREŠOVSKOM KRAJI

Tabuľka 8.2

Ukazovateľ	Počet výkonov
Jednoduché výplne vrátane hlbokého kazu	480 547
Výplne s ošetrením dreňovej dutiny	37 646
Extrakcia dočasného zuba	25 536
Extrakcia trvalého zuba	118 672
Chirurgické výkony	26 761
Liečenie paradontopatické a mäkkých tkanív	239 323
Liečenie čelustno-ortopedické	59 523
Pevné náhrady (korunky)	34 910
Snímateľné náhrady	18 491
Počet rtg. snímok	42 621
Výkony sestier v dentálnej hygiene	242 464

SYSTEMATICKÁ STAROSTLIVOSŤ O DETI A DORAST V PREŠOVSKOM KRAJI

Tabuľka 8.3

Ukazovateľ	Počet vyšetrení (ošetrení)			
	spolu	dorast	v tom	
			deti	
			predškolský vek	školo povinné
Zapísaní pacienti	241 378	69 787	23 824	147 767
Preventívne prehliadky	152 262	38 262	14 465	99 535
z toho potrebuje ošetrovanie	77 259	22 075	6 538	48 646
z toho úplne sanovaní	51 023	13 194	3 622	34 207

ČINNOSŤ STOMATOLÓGOV V KOŠICKOM KRAJI

Tabuľka 9.1

Ukazovateľ	Počet vyšetrení (ošetrení)			
	spolu	v tom		
		dospelí	dorast	deti
Vyšetrenia (ošetrenia) spolu	1 146 657	862 704	81 430	202 523
Vstupné a preventívne prehliadky	454 560	322 058	38 123	94 379
z toho potrebuje ošetrovanie	267 728	200 182	20 469	47 077
z toho úplne sanovaní	133 938	96 775	10 733	26 430

VÝKONY STOMATOLÓGOV V KOŠICKOM KRAJI

Tabuľka 9.2

Ukazovateľ	Počet výkonov
Jednoduché výplne vrátane hlbokého kazu	419 041
Výplne s ošetrením dreňovej dutiny	40 896
Extrakcia dočasného zuba	21 457
Extrakcia trvalého zuba	277 386
Chirurgické výkony	31 060
Liečenie paradontopatické a mäkkých tkanív	256 840
Liečenie čelustno-ortopedické	94 618
Pevné náhrady (korunky)	34 476
Snímateľné náhrady	22 366
Počet rtg. snímok	56 084
Výkony sestier v dentálnej hygiene	171 936

SYSTEMATICKÁ STAROSTLIVOSŤ O DETI A DORAST V KOŠICKOM KRAJI

Tabuľka 9.3

Ukazovateľ	Počet vyšetrení (ošetrení)			
	spolu	dorast	v tom	
			deti	
			predškolský vek	školopovinné
Zapísaní pacienti	226 810	68 190	21 092	137 528
Preventívne prehliadky	124 648	31 360	12 472	80 816
z toho potrebuje ošetrovanie	58 993	16 539	5 222	37 232
z toho úplne sanovaní	35 803	9 335	2 695	23 773

VSTUPNÉ A PREVENTÍVNE PREHLIADKY V KRAJOCH SLOVENSKEJ REPUBLIKY

Tabuľka 10

Územie	Počet vstupných a preventívnych prehliadok					
	dospelí		dorast		deti	
	spolu	% z celkového počtu ošetrení	spolu	% z celkového počtu ošetrení	spolu	% z celkového počtu ošetrení
Slovenská republika	2 307 926	39,8	244 863	44,2	665 551	51,2
Bratislavský kraj	308 250	35,3	27 941	42,1	68 043	41,9
Trnavský kraj	205 708	41,4	23 477	47,6	58 622	56,2
Trenčiansky kraj	257 560	44,2	25 776	47,3	60 739	56,9
Nitriansky kraj	310 823	40,9	29 867	40,4	86 880	52,1
Žilinský kraj	296 598	40,2	34 218	47,3	111 368	60,8
Banskobystrický kraj	279 172	42,8	24 053	41,4	65 679	46,7
Prešovský kraj	327 757	39,1	41 408	42,4	119 841	51,6
Košický kraj	322 058	37,3	38 123	46,8	94 379	46,6

SYSTEMATICKÁ STAROSTLIVOSŤ O CHRUP DETÍ V KRAJOCH SLOVENSKEJ REPUBLIKY

Tabuľka 11

Územie	Počet preventívnych prehliadok	z nich		Počet		
		potreba ošetrenia	z toho úplne sanovaných	preventívnych prehliadok na 100 detí	pacientov potrebujuúcich ošetrenie na 100 preventívnych prehliadok	úplne sanovaných na 100 potrebujuúcich ošetrenie
Slovenská republika	660 298	311 621	211 324	77,6	47,2	67,8
Bratislavský kraj	69 171	25 930	18 841	87,9	37,5	72,7
Trnavský kraj	63 672	29 649	20 519	79,3	46,6	69,2
Trenčiansky kraj	60 670	33 320	22 324	72,1	54,9	67,0
Nitriansky kraj	93 884	39 389	28 782	94,2	42,0	73,1
Žilinský kraj	93 999	52 724	37 258	80,3	56,1	70,7
Banskobystrický kraj	71 614	32 971	19 303	71,7	46,0	58,5
Prešovský kraj	114 000	55 184	37 829	74,0	48,4	68,6
Košický kraj	93 288	42 454	26 468	67,9	45,5	62,3

INDEX ORÁLNEHO ZDRAVIA U DVANÁSŤROČNÝCH DETÍ

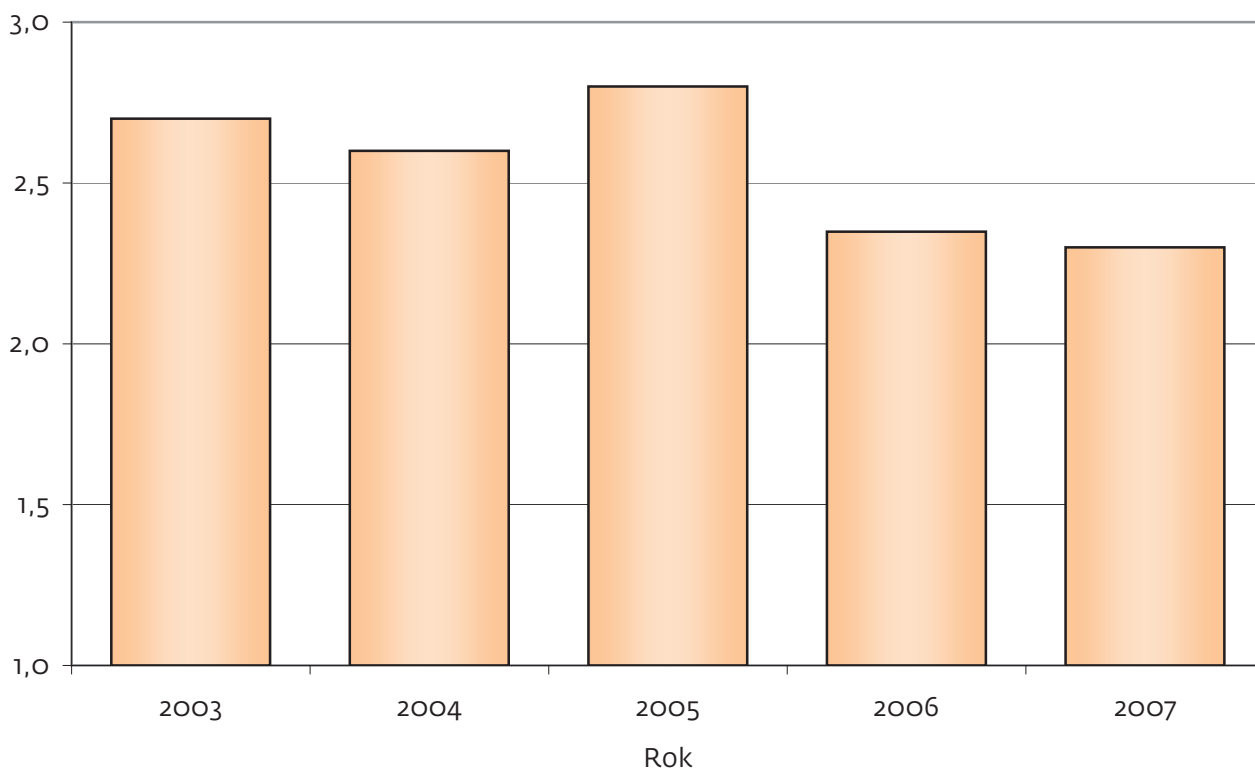
Tabuľka 12

Územie	Počet				Index ¹⁾
	dvanásťročných detí	trvalých zubov			
		pokazených	sanovaných	extrahovaných	
Slovenská republika	66 684	48 080	92 360	12 797	2,3
Bratislavský kraj	6 018	2 441	4 847	453	1,3
Trnavský kraj	5 727	3 044	7 490	1 548	2,1
Trenčiansky kraj	6 674	4 128	10 535	2 085	2,5
Nitriansky kraj	8 228	5 707	8 863	1 320	1,9
Žilinský kraj	9 953	10 651	19 150	1 758	3,2
Banskobystrický kraj	9 539	7 296	11 182	1 605	2,1
Prešovský kraj	11 675	8 843	19 034	2 583	2,6
Košický kraj	8 870	5 970	11 259	1 445	2,1

¹⁾ Počet pokazených, sanovaných a extrahovaných trvalých zubov pripadajúcich na jedno dieťa v populácii 12-ročných detí, ktoré boli v danom roku v systematickej starostlivosti.

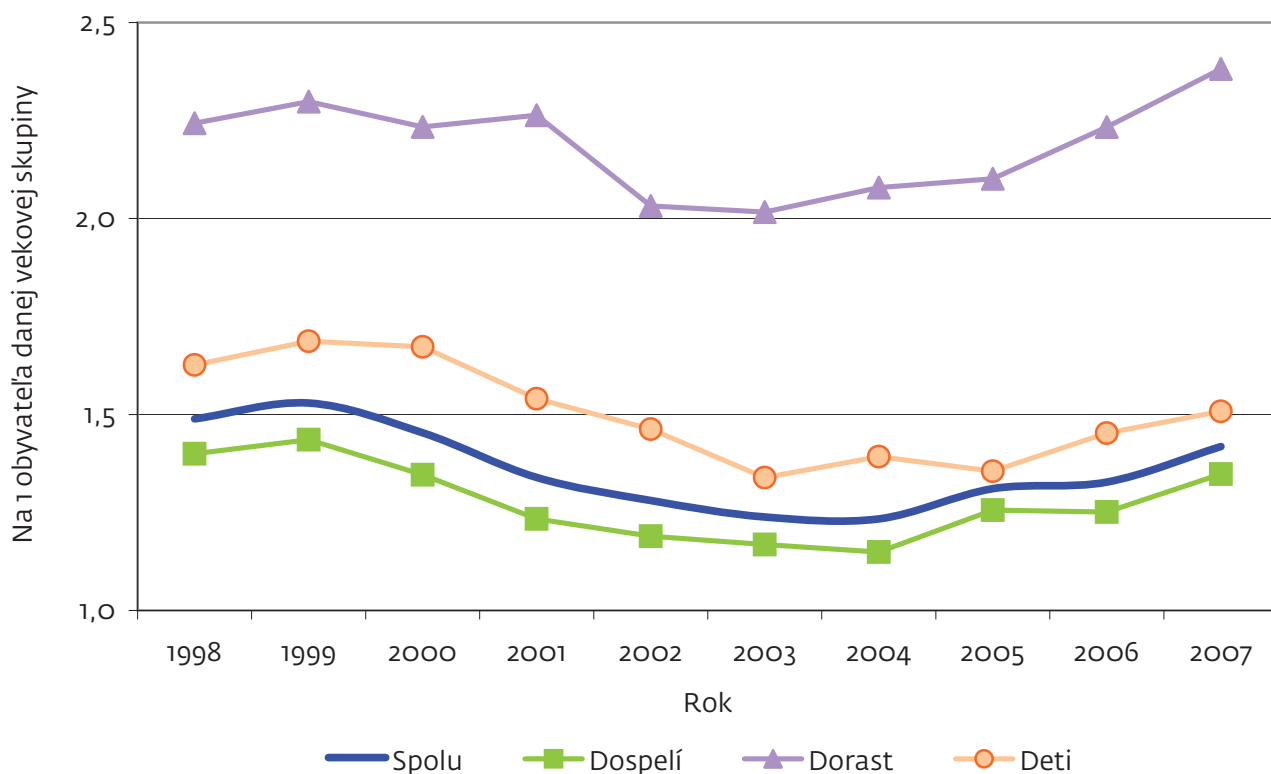
INDEX ORÁLNEHO ZDRAVIA V SR

Graf 1



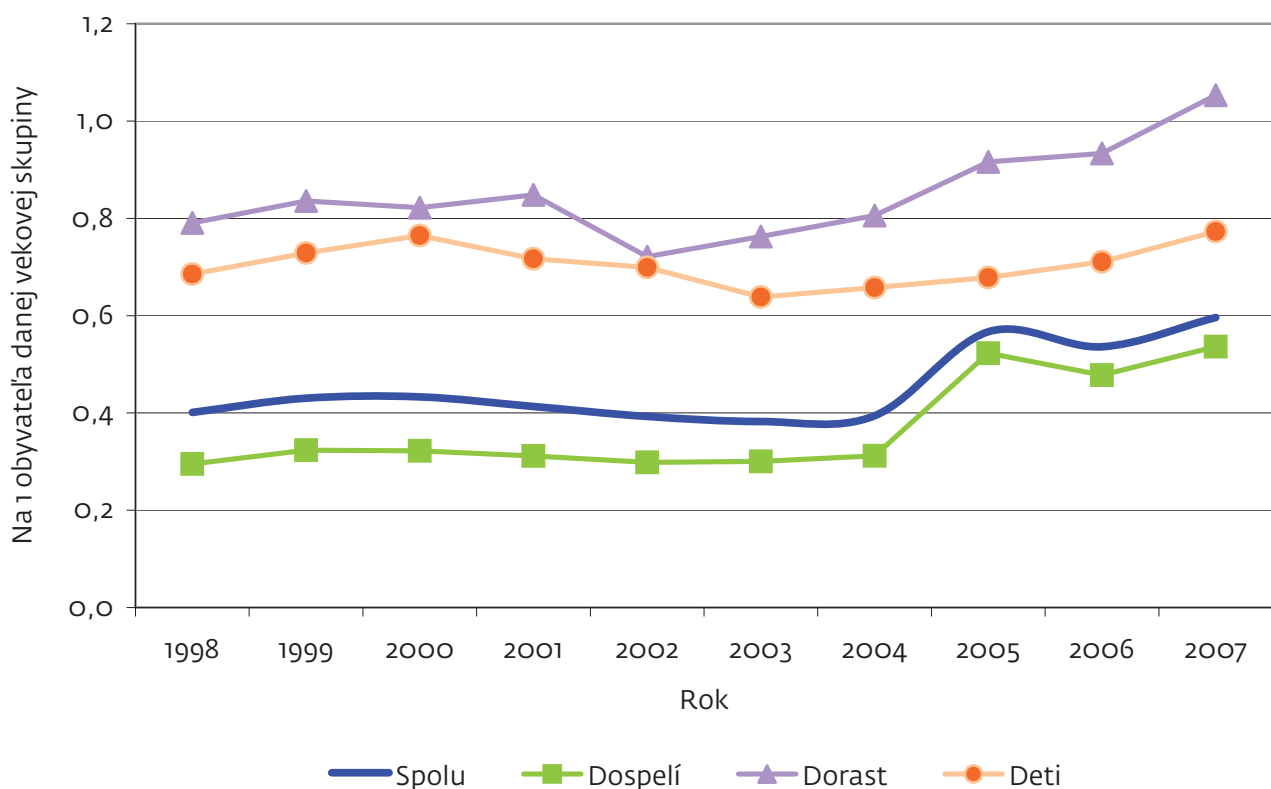
VÝVOJ POČTU STOMATOLOGICKÝCH VYŠETRENÍ V SR

Graf 2



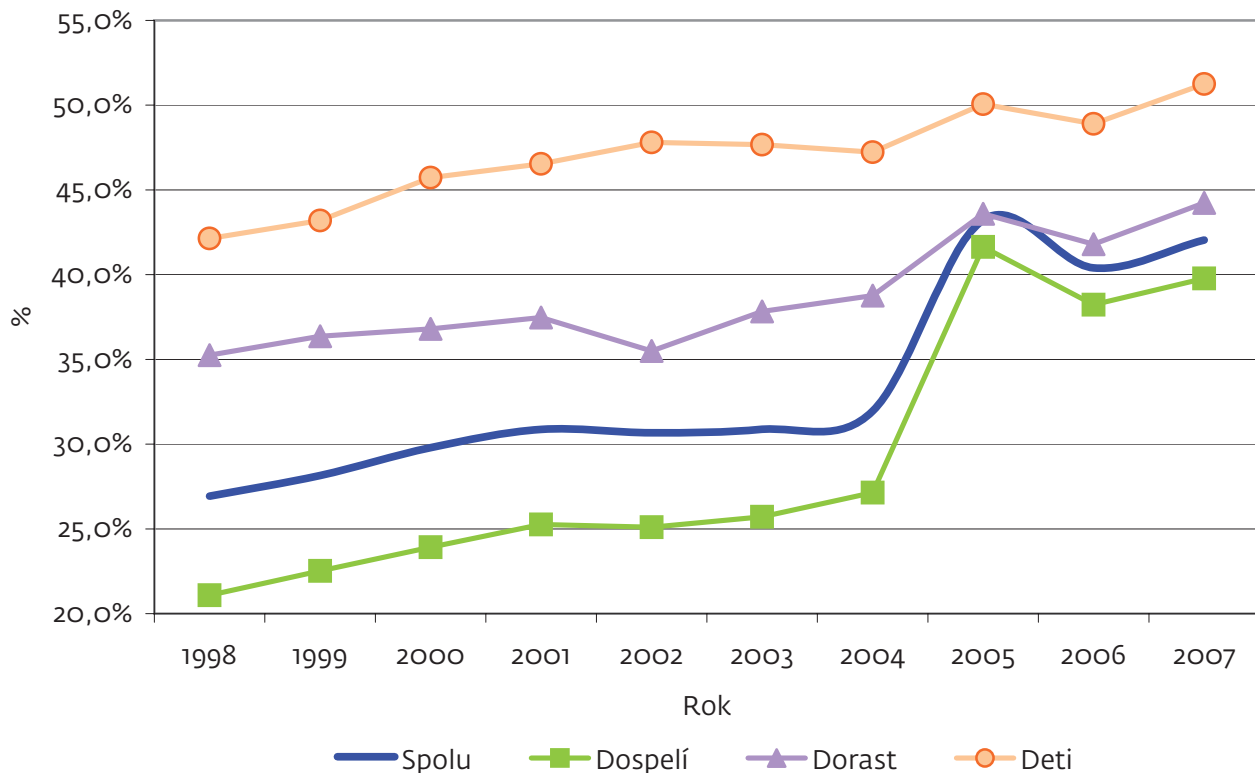
VÝVOJ POČTU VSTUPNÝCH A PREVENTÍVNYCH PREHLIADOK V SR

Graf 3



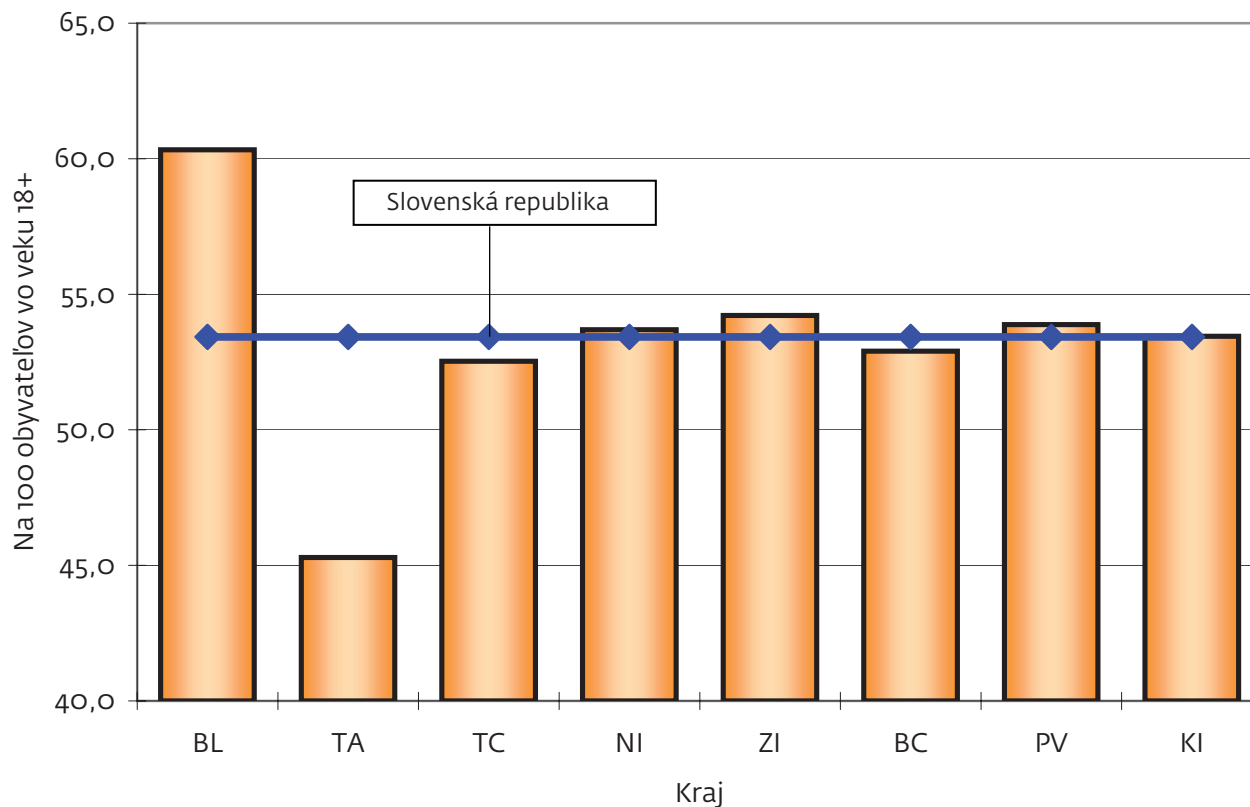
**VÝVOJ POČTU VSTUPNÝCH A PREVENTÍVNYCH PREHLIADOK V %
Z CELKOVÉHO POČTU OŠETRENÍ**

Graf 4



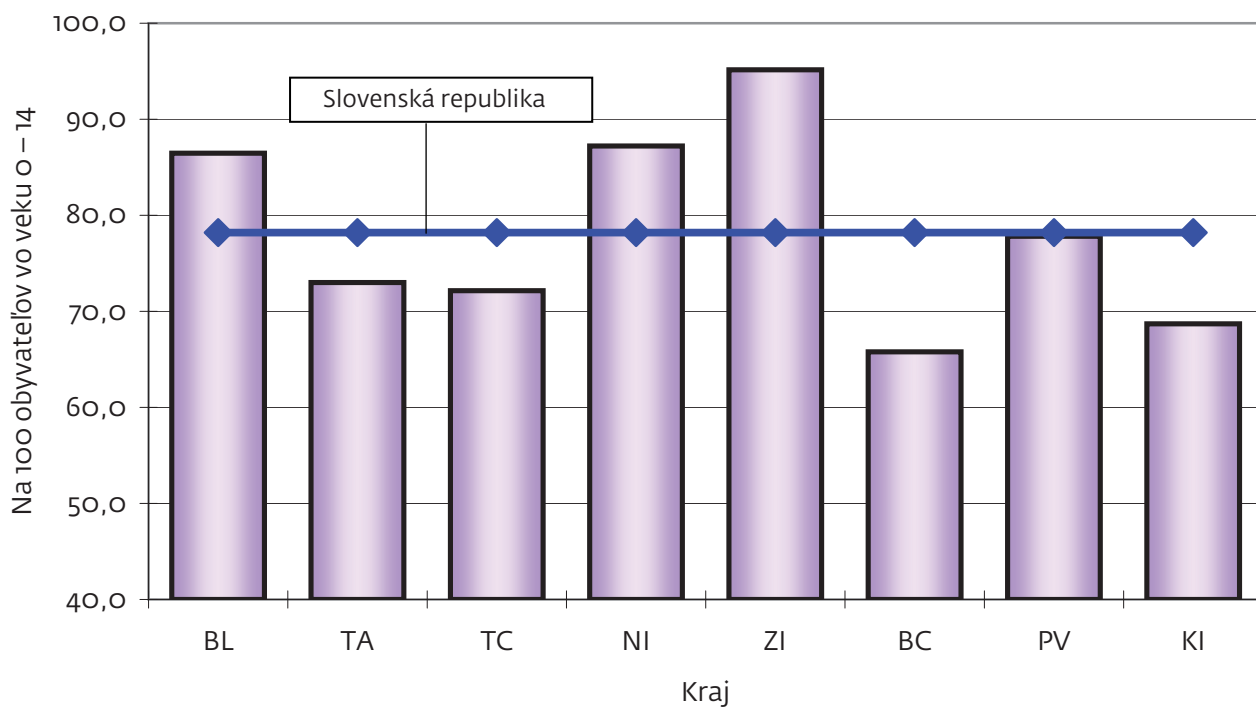
POČET VSTUPNÝCH A PREVENTÍVNYCH PREHLIADOK DOSPELÝCH

Graf 5



POČET VSTUPNÝCH A PREVENTÍVNYCH PREHLIADOK DETÍ

Graf 6



OZNAČENIE KRAJOV SR

- BL Bratislavský kraj
- TA Trnavský kraj
- TC Trenčiansky kraj
- NI Nitriansky kraj
- ZI Žilinský kraj
- BC Banskobystrický kraj
- PV Prešovský kraj
- KI Košický kraj