

EDÍCIA ZDRAVOTNÍCKA ŠTATISTIKA

# Samovraždy a samovražedné pokusy v SR 2007



NÁRODNÉ  
CENTRUM  
ZDRAVOTNÍCKYCH  
INFORMÁCIÍ

EDÍCIA ZDRAVOTNÍCKA ŠTATISTIKA

# Samovraždy a samovražedné pokusy v SR 2007

Ročník 2008  
ZŠ-5/2008

© Národné centrum zdravotníckych informácií. Bratislava 2008

811 09 Bratislava  
Lazaretská 26

Tel.: 02/ 57 26 93 01  
Fax: 02/52 63 54 90  
E-mail: [daniela.brasenova@nczisk.sk](mailto:daniela.brasenova@nczisk.sk)  
Internet: [www.nczisk.sk](http://www.nczisk.sk)

Rozmnožovanie obsahu tejto publikácie, ako aj jednotlivých častí v pôvodnej alebo upravenej podobe je možné len s písomným súhlasom Národného centra zdravotníckych informácií. Údaje, ktoré sú obsahom tejto publikácie, je možné použiť len s uvedením zdroja.

## Obsah

Úvod

- Tabuľka 1 Vývoj úmyselných sebapoškodení v rokoch 1996 – 2007
- Graf 1 Vývoj počtu úmyselných sebapoškodení v SR
- Graf 2 Vývoj počtu úmyselných sebapoškodení v SR podľa pohlavia
- Tabuľka 2 Počet hlásených úmyselných sebapoškodení podľa pohlavia a územného členenia zdravotníckeho zariadenia
- Tabuľka 3 Počet hlásených úmyselných sebapoškodení podľa pohlavia a územného členenia trvalého bydliska
- Graf 3 Počet samovrážd v krajoch SR za rok 2007
- Graf 4 Počet samovražedných pokusov v krajoch SR za rok 2007
- Tabuľka 4 Počet hlásených úmyselných sebapoškodení podľa vekových skupín a pohlavia
- Graf 5 Počet úmyselných sebapoškodení podľa vekových skupín
- Tabuľka 5 Počet hlásených úmyselných sebapoškodení podľa pracovného stavu a pohlavia
- Tabuľka 6 Počet hlásených úmyselných sebapoškodení podľa spôsobu vykonania činu a pohlavia
- Tabuľka 7 Počet hlásených úmyselných sebapoškodení podľa motívu činu a pohlavia
- Tabuľka 8 Počet hlásených úmyselných sebapoškodení podľa najvyššieho ukončeného vzdelania
- Tabuľka 9 Počet hlásených úmyselných sebapoškodení podľa hlavných skupín psychiatrických diagnóz a pohlavia
- Tabuľka 10 Počet hlásených samovrážd podľa spôsobu vykonania činu, pohlavia a vekových skupín
- Tabuľka 11 Počet hlásených samovražedných pokusov podľa spôsobu vykonania činu, pohlavia a vekových skupín
- Tabuľka 12 Počet hlásených úmyselných sebapoškodení za prítomnosti alkoholu alebo návykovej (psychotropnej) látky podľa spôsobu vykonania činu a pohlavia

- Tabuľka 13 Počet hlásených úmyselných sebapoškodení podľa mesiaca vykonania činu a pohlavia
- Tabuľka 14 Počet hlásených samovrážd podľa motívu činu, pohlavia a vekových skupín
- Tabuľka 15 Počet hlásených samovražedných pokusov podľa motívu činu, pohlavia a vekových skupín
- Tabuľka 16 Počet hlásených úmyselných sebapoškodení podľa rodinného stavu, pohlavia a vekových skupín
- Tabuľka 17 Počet hlásených úmyselných sebapoškodení podľa dňa v týždni, hodiny vykonania činu a pohlavia
- Tabuľka 18 Počet hlásených samovrážd podľa miesta vykonania činu, pohlavia a vekových skupín
- Tabuľka 19 Počet hlásených samovražedných pokusov podľa miesta vykonania činu, pohlavia a vekových skupín
- Tabuľka 20 Počet pacientov liečených v psychiatrickom zariadení pred samovražedným pokusom
- Tabuľka 21 Počet hlásených samovražedných pokusov podľa pracovného stavu, pohlavia a piatich najčastejšie sa vyskytujúcich psychiatrických diagnóz
- Slovné vyjadrenie diagnóz (MKCH-10) pre tabuľky 6, 10 – 12
- Slovné vyjadrenie diagnóz (MKCH-10) pre tabuľky 9, 21
- Označenie krajov SR

## Úvod

V publikácii Samovraždy a samovražedné pokusy v SR 2007 z edície Zdravotnícka štatistika Vám prinášame spracované výstupy z realizácie štatistického zisťovania vykonávaného prostredníctvom formulára Hlásenie príčin a okolností úmyselného sebapoškodenia. Údaje o samovražedných pokusoch sú hlásené z psychiatrických a gerontopsychiatrických ambulancií a oddelení a údaje o samovraždách z oddelení súdneho lekárstva.

V SR bolo v roku 2007 hlásených 490 prípadov samovrážd, v tom bolo 427 samovrážd mužov vrátane 3 mužov cudzincov a 63 samovrážd žien. V prepočte na 100 000 obyvateľov to predstavuje 16,3 mužov a 2,3 žien. Oproti roku 2006 (466 prípadov) počet samovrážd mierne stúpol, a to o 24 prípadov, t. j. o 5,2 %, pričom u mužov to predstavuje nárast o 4,9 % a u žien o 6,8 %. Z hľadiska veku bol najvyšší výskyt samovrážd mužov vo vekovej skupine 40 až 49 rokov – 108 prípadov (25,3 %) a 50 až 59 rokov – 91 samovrážd (21,3 %). U žien bolo zaznamenaných najviac samovrážd tiež vo veku 50 – 59 rokov (18 prípadov, 28,6 %) a 40- až 49-ročných žien (12 prípadov).

Najčastejším spôsobom vykonania samovraždy bolo u mužov aj žien úmyselné sebapoškodenie obesením, zaškrtením a zadusením (280 mužov, 29 žien). Vo väčšine prípadov však motív činu nie je známy. Z uvedených motívov činu sa na samovraždách najviac – 7,6 % (37 prípadov) podieľala súvislosť so somatickým ochorením a telesnou chybou. Najčastejším miestom vykonania samovraždy bol domov (168 mužov a 23 žien).

Až 94,5 % hlásených samovrážd tvorili prípady, v ktorých nebola udaná psychiatrická diagnóza. Pri zvyšnom podiele samovrážd boli udané psychiatrické diagnózy afektívne poruchy, schizofrénia, schizotypové poruchy a poruchy s bludmi, poruchy psychiky a správania zapríčinené užitím alkoholu, poruchy psychiky a správania zapríčinené užitím psychoaktívnych látok a iné.

O úmyselné sebapoškodenie sa pokúsilo 446 mužov vrátane 4 cudzincov a 383 žien vrátane 1 cudzinky, t. j. spolu 829 prípadov samovražedných pokusov. V prepočte na 100 000 obyvateľov to predstavuje 17,0 mužov a 13,8 žien. Oproti roku 2006 (835 prípadov) je to pokles o 6 prípadov (0,7 %), hoci počet pokusov u mužov vzrástol o 16 prípadov (4,4 %) a počet u žien klesol o 25 prípadov (6,1 %).

O úmyselné sebapoškodenie sa najviac mužov (29 %) pokúsilo vo vekovej skupine od 20 do 29 rokov, u žien bolo najviac pokusov vykonaných vo veku 40 – 49 rokov (21,7 %). Zo samovražedných pokusov v roku 2007 bolo u mužov najviac hlásených úmyselných sebapoškodení ostrým predmetom – 31,2 % a u žien otravou a priotrávením antiepileptikami, sedatívami, hypnotikami, antiparkinsonikami a psychotropnými liekmi nezatriedenými inde – 46 %.

Z hľadiska motívu činu pri samovražedných pokusoch prevládali u mužov aj u žien konflikty a rodinné problémy – 44,5 % a iné vnútorné osobné konflikty a problémy – 21,2 %. Pri samovražedných pokusoch bolo v 78 % prípadov miestom vykonania činu domov, 10,7 % pokusov bolo vykonaných v kolektívnych ústavných zariadeniach.

Z najčastejšie sa vyskytujúcich psychiatrických diagnóz prevládala pri samovražedných pokusoch u mužov aj žien skupina psychiatrických diagnóz F40 – F48 neurotické, stresom podmienené a somatoformné poruchy v 32,5 % prípadov, 16,6 % prípadov bolo so skupinou diagnóz afektívne poruchy a poruchy psychiky a správania zapríčinené užitím alkoholu u 12,2 % prípadov.

V publikácii sú zahrnuté hlásené prípady zo zdravotníckych zariadení Ministerstva zdravotníctva SR, Ministerstva spravodlivosti SR, Ministerstva dopravy, pôšt a telekomunikácií SR a Ministerstva obrany SR.

### VYSVETLENIE SYMBOLOV

Ležatá čiarka	(–)	v tabuľke na mieste čísla znamená, že sa jav nevyskytoval
Nula	(0,0; 0,00)	znamená viac ako nulu, ale menej ako najmenšiu jednotku vyjadriteľnú v tabuľke
Bodka	(.)	na mieste čísla znamená, že údaj nie je k dispozícii alebo je nespoľahlivý
Ležatý križik	(x)	znamená, že zápis nie je možný z logických dôvodov
Znak zlomu	(/)	znamená prerušenie porovnateľnosti časového radu z metodických alebo iných dôvodov

## VÝVOJ ÚMYSELNÝCH SEBAPOŠKODENÍ V ROKOCH 1996 – 2007

Tabuľka 1

Rok	Samovraždy			Samovražedné pokusy		
	spolu	muži	ženy	spolu	muži	ženy
počet						
1996	462	370	92	1 062	483	579
1997	461	356	105	1 098	467	631
1998	449	371	78	1 006	415	591
1999	465	397	68	745	309	436
2000	459	383	76	722	312	410
2001	466	376	90	903	435	468
2002	514	443	71	1 023	469	554
2003	539	447	92	1 200	595	605
2004	487	409	78	955	466	489
2005	576	487	89	924	460	464
2006	466	407	59	835	427	408
2007	490	427	63	829	446	383

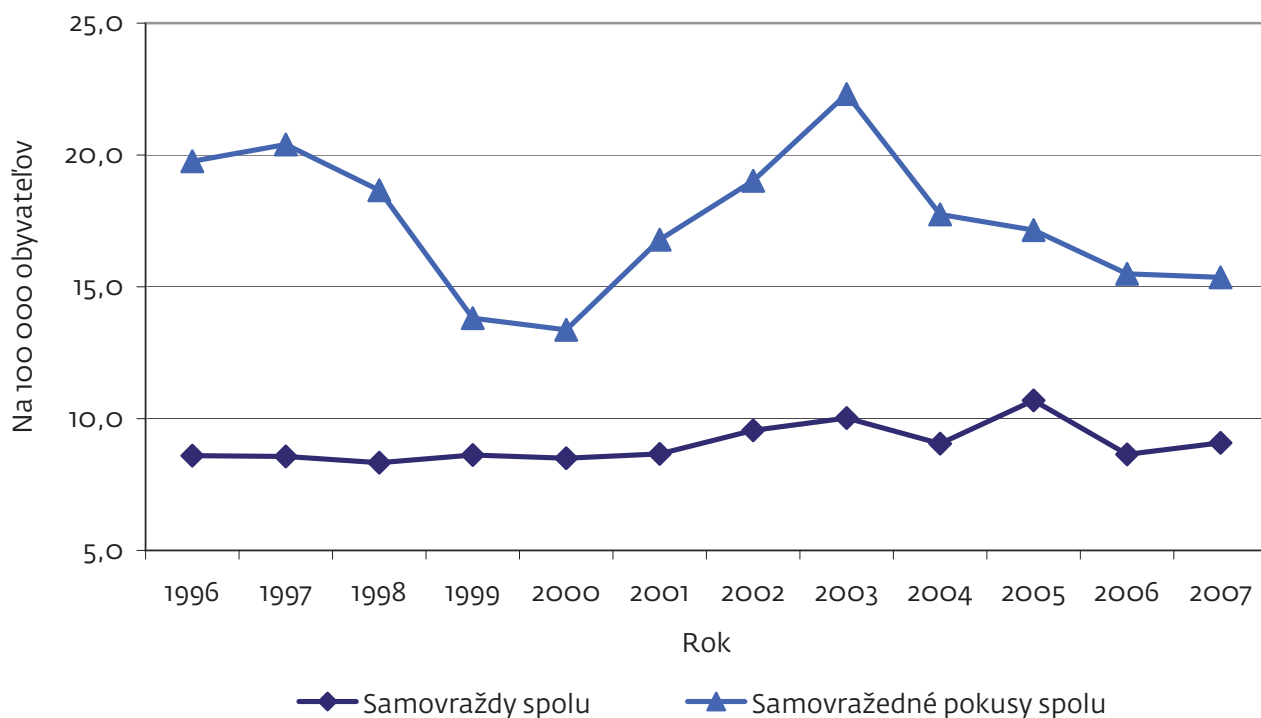
na 100 000 obyvateľov

1996	8,6	14,1	3,3	19,8	18,5	21,0
1997	8,6	13,6	3,8	20,4	17,8	22,8
1998	8,3	14,1	2,8	18,7	15,8	21,4
1999	8,6	15,1	2,5	13,8	11,8	15,7
2000	8,5	14,6	2,7	13,4	11,9	14,8
2001	8,7	14,4	3,3	16,8	16,6	16,9
2002	9,6	17,0	2,6	19,0	18,0	20,0
2003	10,0	17,1	3,3	22,3	22,8	21,9
2004	9,0	15,7	2,8	17,7	17,8	17,7
2005	10,7	18,6	3,2	17,2	17,6	16,7
2006	8,6	15,6	2,1	15,5	16,3	14,7
2007	9,1	16,3	2,3	15,4	17,0	13,8



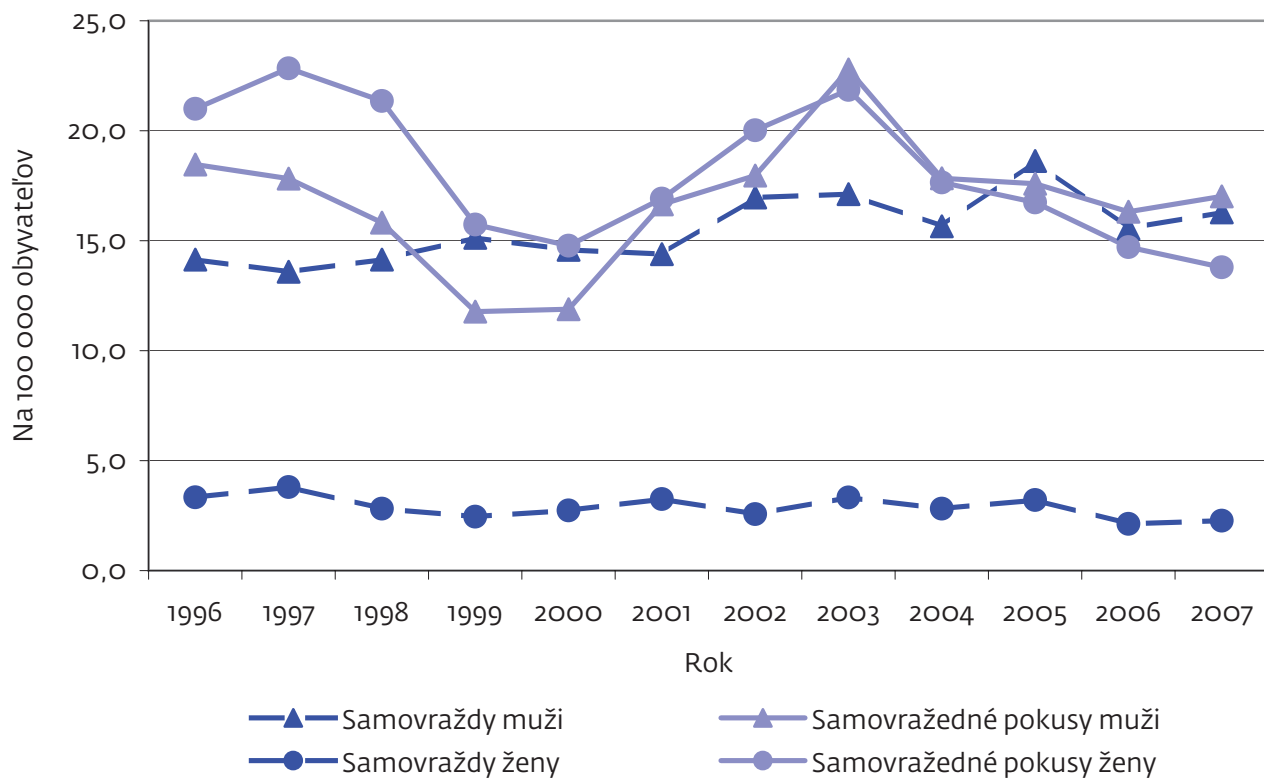
### VÝVOJ POČTU ÚMYSELNÝCH SEBAPOŠKODENÍ V SR

Graf 1



### VÝVOJ POČTU ÚMYSELNÝCH SEBAPOŠKODENÍ V SR PODĽA POHLAVIA

Graf 2





**POČET HLÁSENÝCH ÚMYSELNÝCH SEBAPOŠKODENÍ PODĽA POHLAVIA  
A ÚZEMNÉHO ČLENENIA ZDRAVOTNÍCKEHO ZARIADENIA**

Tabuľka 2  
2/2

Územie zdravotníckeho zariadenia	Samovraždy			Samovražedné pokusy					
	spolu	muži	ženy	spolu	z toho demonštratívne	muži	z toho demonštratívne	ženy	z toho demonštratívne
Ružomberok	–	–	–	3	–	2	–	1	–
Turčianske Teplice	–	–	–	–	–	–	–	–	–
Tvrdošín	–	–	–	5	1	3	1	2	–
Žilina	27	22	5	6	1	1	–	5	1
<b>Banskobystrický kraj</b>	<b>90</b>	<b>77</b>	<b>13</b>	<b>63</b>	<b>24</b>	<b>30</b>	<b>11</b>	<b>33</b>	<b>13</b>
Banská Bystrica	55	49	6	4	2	1	–	3	2
Banská Štiavnica	–	–	–	–	–	–	–	–	–
Brezno	–	–	–	16	6	12	5	4	1
Detva	–	–	–	–	–	–	–	–	–
Krupina	–	–	–	3	1	1	–	2	1
Lučenec	35	28	7	2	1	1	1	1	–
Poltár	–	–	–	–	–	–	–	–	–
Revúca	–	–	–	–	–	–	–	–	–
Rimavská Sobota	–	–	–	30	11	14	4	16	7
Veľký Krtíš	–	–	–	–	–	–	–	–	–
Zvolen	–	–	–	7	2	–	–	7	2
Žarnovica	–	–	–	–	–	–	–	–	–
Žiar nad Hronom	–	–	–	1	1	1	1	–	–
<b>Prešovský kraj</b>	<b>72</b>	<b>61</b>	<b>11</b>	<b>86</b>	<b>59</b>	<b>49</b>	<b>28</b>	<b>37</b>	<b>31</b>
Bardejov	–	–	–	46	28	27	13	19	15
Humenné	–	–	–	–	–	–	–	–	–
Kežmarok	–	–	–	3	2	–	–	3	2
Levoča	–	–	–	24	20	13	10	11	10
Medzilaborce	–	–	–	–	–	–	–	–	–
Poprad	33	26	7	–	–	–	–	–	–
Prešov	39	35	4	4	2	2	–	2	2
Sabinov	–	–	–	–	–	–	–	–	–
Snina	–	–	–	7	7	5	5	2	2
Stará Ľubovňa	–	–	–	2	–	2	–	–	–
Stropkov	–	–	–	–	–	–	–	–	–
Svidník	–	–	–	–	–	–	–	–	–
Vranov nad Topľou	–	–	–	–	–	–	–	–	–
<b>Košický kraj</b>	<b>77</b>	<b>64</b>	<b>13</b>	<b>187</b>	<b>54</b>	<b>86</b>	<b>29</b>	<b>101</b>	<b>25</b>
Gelnica	–	–	–	–	–	–	–	–	–
Košice I	77	64	13	1	1	1	1	–	–
Košice II	–	–	–	56	14	25	11	31	3
Košice III	–	–	–	1	–	1	–	–	–
Košice IV	–	–	–	44	10	20	7	24	3
Košice-okolie	–	–	–	–	–	–	–	–	–
Michalovce	–	–	–	27	9	14	6	13	3
Rožňava	–	–	–	19	5	9	1	10	4
Sobrance	–	–	–	–	–	–	–	–	–
Spišská Nová Ves	–	–	–	1	–	1	–	–	–
Trebišov	–	–	–	38	15	15	3	23	12

**POČET HLÁSENÝCH ÚMYSELNÝCH SEBAPOŠKODENÍ PODĽA POHLAVIA  
A ÚZEMNÉHO ČLENENIA TRVALÉHO BYDLISKA**

Tabuľka 3  
1/3

Územie trvalého bydliska	Samovraždy			Samovražedné pokusy					
	spolu	muži	ženy	spolu	z toho demon- štratívne	muži	z toho demon- štratívne	ženy	z toho demon- štratívne
<b>Slovenská republika</b>	<b>487</b>	<b>424</b>	<b>63</b>	<b>824</b>	<b>355</b>	<b>442</b>	<b>206</b>	<b>382</b>	<b>149</b>
<b>Bratislavský kraj</b>	<b>52</b>	<b>48</b>	<b>4</b>	<b>96</b>	<b>45</b>	<b>40</b>	<b>18</b>	<b>56</b>	<b>27</b>
Bratislava I	3	3	–	18	6	7	2	11	4
Bratislava II	12	10	2	21	11	7	5	14	6
Bratislava III	5	5	–	8	4	5	2	3	2
Bratislava IV	11	11	–	23	7	12	3	11	4
Bratislava V	8	6	2	6	5	4	3	2	2
Malacky	4	4	–	4	2	3	2	1	–
Pezinok	6	6	–	12	8	2	1	10	7
Senec	3	3	–	4	2	–	–	4	2
<b>Trnavský kraj</b>	<b>28</b>	<b>27</b>	<b>1</b>	<b>92</b>	<b>52</b>	<b>59</b>	<b>35</b>	<b>33</b>	<b>17</b>
Dunajská Streda	9	9	–	9	3	5	2	4	1
Galanta	3	3	–	18	12	12	9	6	3
Hlohovec	1	1	–	8	7	8	7	–	–
Piešťany	2	2	–	11	5	5	2	6	3
Senica	4	3	1	4	3	4	3	–	–
Skalica	5	5	–	10	3	6	1	4	2
Trnava	4	4	–	32	19	19	11	13	8
<b>Trenčiansky kraj</b>	<b>43</b>	<b>37</b>	<b>6</b>	<b>150</b>	<b>45</b>	<b>86</b>	<b>30</b>	<b>64</b>	<b>15</b>
Bánovce nad Bebravou	3	2	1	6	4	2	2	4	2
Ilava	5	5	–	20	11	13	8	7	3
Myjava	3	3	–	1	1	1	1	–	–
Nové Mesto nad Váhom	2	2	–	8	2	4	1	4	1
Partizánske	2	2	–	5	4	3	3	2	1
Považská Bystrica	9	6	3	24	4	14	2	10	2
Prievidza	9	7	2	32	8	18	6	14	2
Púchov	4	4	–	13	5	7	3	6	2
Trenčín	6	6	–	41	6	24	4	17	2
<b>Nitriansky kraj</b>	<b>58</b>	<b>52</b>	<b>6</b>	<b>21</b>	<b>9</b>	<b>14</b>	<b>7</b>	<b>7</b>	<b>2</b>
Komárno	7	6	1	1	1	1	1	–	–
Levice	5	3	2	5	2	3	1	2	1
Nitra	6	5	1	5	1	2	1	3	–
Nové Zámky	28	27	1	3	1	3	1	–	–
Šaľa	2	2	–	1	–	1	–	–	–
Topoľčany	6	6	–	5	3	4	3	1	–
Zlaté Moravce	4	3	1	1	1	–	–	1	1

**POČET HLÁSENÝCH ÚMYSELNÝCH SEBAPOŠKODENÍ PODĽA POHLAVIA  
A ÚZEMNÉHO ČLENENIA TRVALÉHO BYDLISKA**

Tabuľka 3  
2/3

Územie trvalého bydliska	Samovraždy			Samovražedné pokusy					
	spolu	muži	ženy	spolu	z toho demon- štratívne	muži	z toho demon- štratívne	ženy	z toho demon- štratívne
<b>Žilinský kraj</b>	<b>69</b>	<b>60</b>	<b>9</b>	<b>86</b>	<b>33</b>	<b>41</b>	<b>18</b>	<b>45</b>	<b>15</b>
Bytča	–	–	–	1	–	–	–	1	–
Čadca	12	11	1	24	10	7	5	17	5
Dolný Kubín	3	3	–	1	1	1	1	–	–
Kysucké Nové Mesto	3	3	–	2	1	1	1	1	–
Liptovský Mikuláš	8	7	1	27	8	16	5	11	3
Martin	16	16	–	10	3	4	–	6	3
Námestovo	4	2	2	1	–	–	–	1	–
Ružomberok	5	4	1	7	3	5	2	2	1
Turčianske Teplice	1	1	–	–	–	–	–	–	–
Tvrdošín	4	4	–	6	3	3	1	3	2
Žilina	13	9	4	7	4	4	3	3	1
<b>Banskobystrický kraj</b>	<b>91</b>	<b>78</b>	<b>13</b>	<b>83</b>	<b>34</b>	<b>48</b>	<b>20</b>	<b>35</b>	<b>14</b>
Banská Bystrica	17	14	3	5	2	4	2	1	–
Banská Štiavnica	2	2	–	–	–	–	–	–	–
Brezno	13	12	1	16	6	12	5	4	1
Detva	2	2	–	1	–	–	–	1	–
Krupina	1	1	–	3	1	2	1	1	–
Lučenec	13	13	–	10	2	7	2	3	–
Poltár	2	2	–	4	2	1	–	3	2
Revúca	7	5	2	9	3	5	–	4	3
Rimavská Sobota	11	9	2	20	11	11	6	9	5
Veľký Krtíš	7	4	3	2	–	1	–	1	–
Zvolen	10	9	1	11	6	4	3	7	3
Žarnovica	3	2	1	2	1	1	1	1	–
Žiar nad Hronom	3	3	–	–	–	–	–	–	–
<b>Prešovský kraj</b>	<b>65</b>	<b>55</b>	<b>10</b>	<b>99</b>	<b>66</b>	<b>56</b>	<b>34</b>	<b>43</b>	<b>32</b>
Bardejov	3	3	–	33	20	21	11	12	9
Humenné	6	5	1	5	1	2	–	3	1
Kežmarok	6	5	1	12	10	6	5	6	5
Levoča	2	2	–	4	4	2	2	2	2
Medzilaborce	–	–	–	–	–	–	–	–	–
Poprad	12	8	4	7	6	3	3	4	3
Prešov	15	14	1	3	2	3	2	–	–
Sabinov	2	2	–	5	4	3	2	2	2
Snina	2	1	1	8	7	5	5	3	2
Stará Ľubovňa	6	5	1	4	1	3	–	1	1
Stropkov	2	2	–	3	2	1	–	2	2
Svidník	4	3	1	11	7	4	2	7	5
Vranov nad Topľou	5	5	–	4	2	3	2	1	–

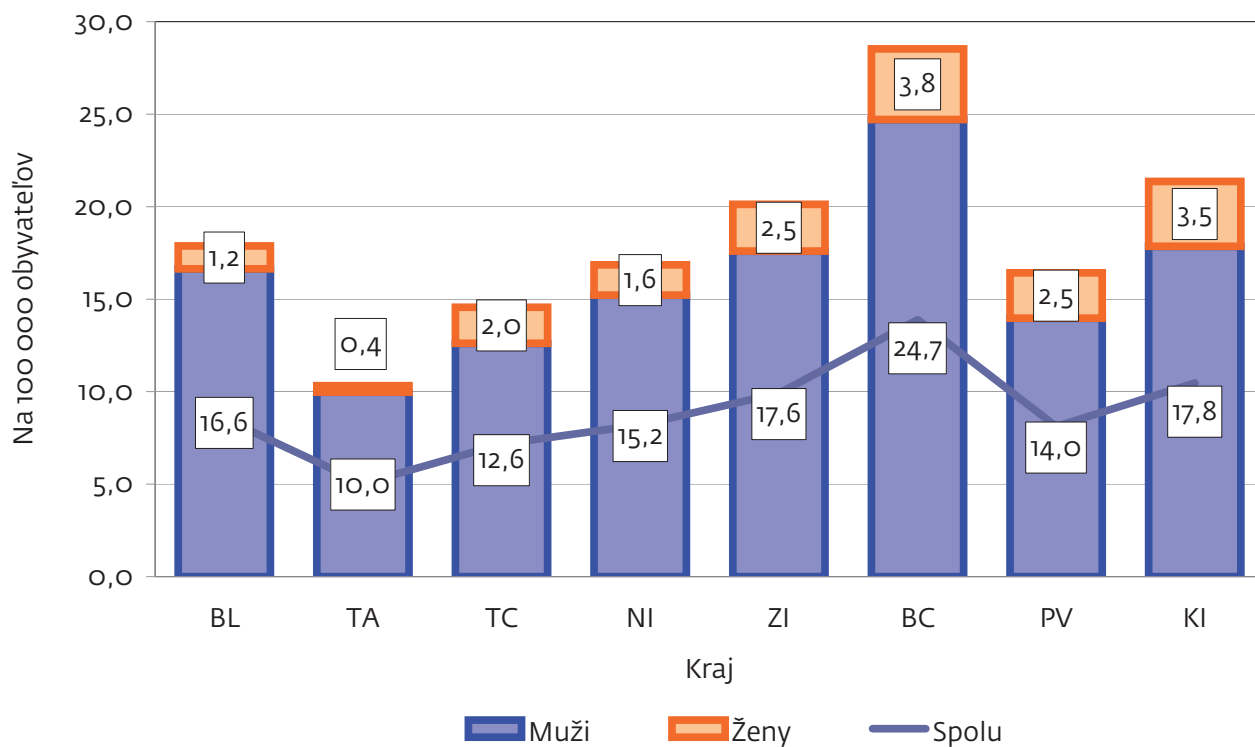
**POČET HLÁSENÝCH ÚMYSELNÝCH SEBAPOŠKODENÍ PODĽA POHLAVIA  
A ÚZEMNÉHO ČLENENIA TRVALÉHO BYDLISKA**

Tabuľka 3  
3/3

Územie trvalého bydliska	Samovraždy			Samovražedné pokusy					
	spolu	muži	ženy	spolu	z toho demon- štratívne	muži	z toho demon- štratívne	ženy	z toho demon- štratívne
<b>Košický kraj</b>	<b>81</b>	<b>67</b>	<b>14</b>	<b>197</b>	<b>71</b>	<b>98</b>	<b>44</b>	<b>99</b>	<b>27</b>
Gelnica	5	4	1	2	2	1	1	1	1
Košice I	5	5	–	24	7	12	5	12	2
Košice II	5	4	1	27	7	14	5	13	2
Košice III	5	3	2	9	2	3	1	6	1
Košice IV	3	2	1	14	6	7	5	7	1
Košice-okolie	22	17	5	31	8	12	5	19	3
Michalovce	1	1	–	20	6	9	3	11	3
Rožňava	8	8	–	13	2	6	1	7	1
Sobrance	1	1	–	6	3	4	2	2	1
Spišská Nová Ves	11	9	2	7	3	4	1	3	2
Trebišov	15	13	2	44	25	26	15	18	10
Neznáme/nezistené	–	–	–	–	–	–	–	–	–
Cudzinci	3	3	–	5	4	4	3	1	1
<b>Úhrn</b>	<b>490</b>	<b>427</b>	<b>63</b>	<b>829</b>	<b>359</b>	<b>446</b>	<b>209</b>	<b>383</b>	<b>150</b>

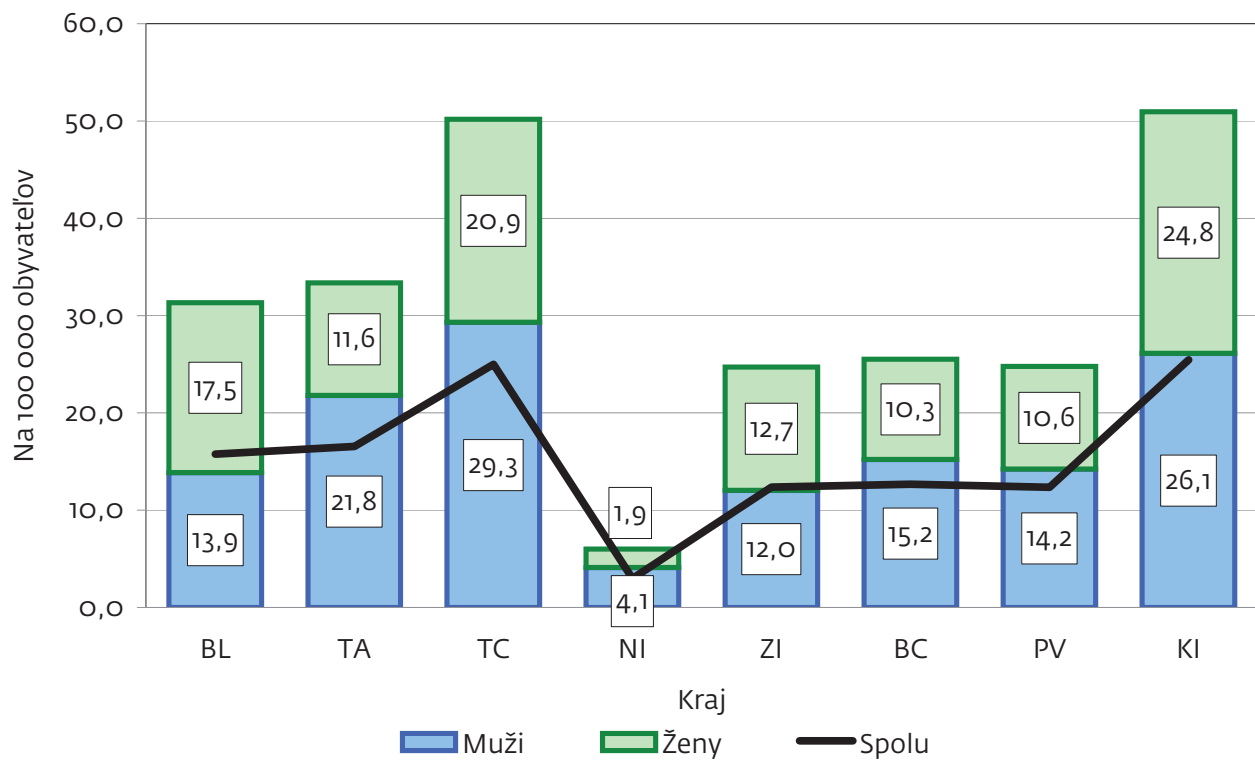
**POČET SAMOVRAŽD V KRAJOCH SR ZA ROK 2007**

Graf 3



**POČET SAMOVRAŽEDNÝCH POKUSOV V KRAJOCH SR ZA ROK 2007**

Graf 4



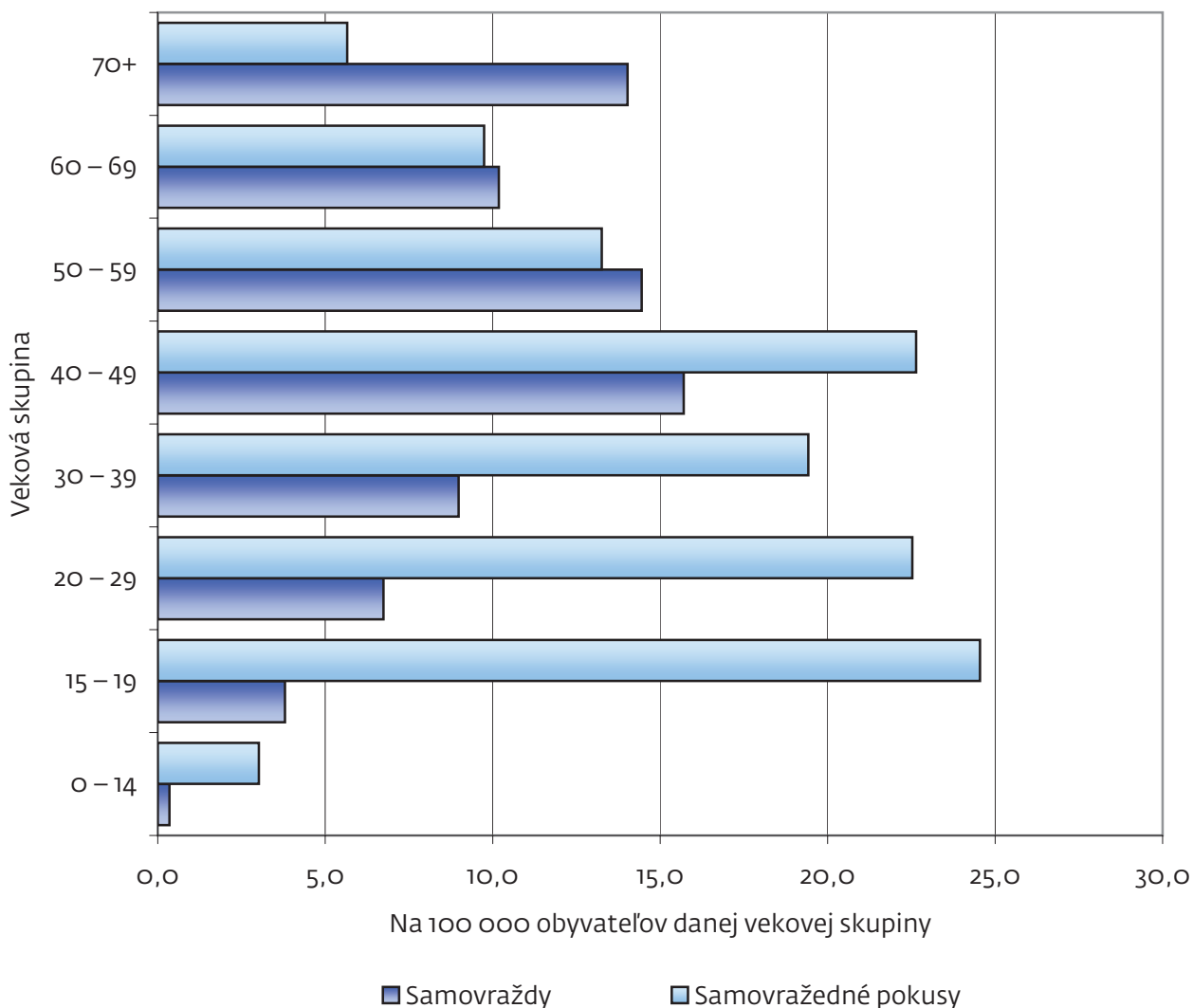
**POČET HLÁSENÝCH ÚMYSELNÝCH SEBAPOŠKODENÍ PODĽA VEKOVÝCH SKUPÍN A POHLAVIA**

Tabuľka 4

Veková skupina	Samovraždy						Samovražedné pokusy					
	spolu		muži		ženy		spolu		muži		ženy	
	počet	%	počet	%	počet	%	počet	%	počet	%	počet	%
<b>Spolu</b>	<b>490</b>	<b>100,0</b>	<b>427</b>	<b>100,0</b>	<b>63</b>	<b>100,0</b>	<b>829</b>	<b>100,0</b>	<b>446</b>	<b>100,0</b>	<b>383</b>	<b>100,0</b>
0 – 14	3	0,6	3	0,7	–	–	26	3,1	9	2,0	17	4,4
15 – 19	15	3,1	13	3,0	2	3,2	97	11,7	48	10,8	49	12,8
20 – 29	61	12,4	53	12,4	8	12,7	204	24,6	130	29,1	74	19,3
30 – 39	74	15,1	65	15,2	9	14,3	160	19,3	87	19,5	73	19,1
40 – 49	120	24,5	108	25,3	12	19,0	173	20,9	90	20,2	83	21,7
50 – 59	109	22,2	91	21,3	18	28,6	100	12,1	54	12,1	46	12,0
60 – 69	46	9,4	42	9,8	4	6,3	44	5,3	18	4,0	26	6,8
70+	62	12,7	52	12,2	10	15,9	25	3,0	10	2,2	15	3,9

**POČET ÚMYSELNÝCH SEBAPOŠKODENÍ PODĽA VEKOVÝCH SKUPÍN**

Graf 5





**POČET HLÁSENÝCH ÚMYSELNÝCH SEBAPOŠKODENÍ PODĽA PRACOVNÉHO STAVU A POHLAVIA**

Tabuľka 5

Pracovný stav	Samovraždy						Samovražedné pokusy					
	spolu		muži		ženy		spolu		muži		ženy	
	počet	%	počet	%	počet	%	počet	%	počet	%	počet	%
<b>Spolu</b>	<b>490</b>	<b>100,0</b>	<b>427</b>	<b>100,0</b>	<b>63</b>	<b>100,0</b>	<b>829</b>	<b>100,0</b>	<b>446</b>	<b>100,0</b>	<b>383</b>	<b>100,0</b>
Žiak/ študent	6	1,2	2	0,5	4	6,3	98	11,8	33	7,4	65	17,0
Pravidelne zamestnaný (-á)	14	2,9	13	3,0	1	1,6	212	25,6	111	24,9	101	26,4
Príležitostne zamestnaný (-á)	4	0,8	3	0,7	1	1,6	23	2,8	18	4,0	5	1,3
Nezamestnaný (-á)	10	2,0	9	2,1	1	1,6	260	31,4	173	38,8	87	22,7
Dôchodca (-kyňa) – čiastočný invalidný	–	–	–	–	–	–	19	2,3	11	2,5	8	2,1
Dôchodca (-kyňa) – plný invalidný	1	0,2	1	0,2	–	–	86	10,4	41	9,2	45	11,7
Dôchodca (-kyňa) – starobný	35	7,1	28	6,6	7	11,1	85	10,3	34	7,6	51	13,3
Žiadna, závislá od inej osoby	–	–	–	–	–	–	2	0,2	–	–	2	0,5
Iný	4	0,8	2	0,5	2	3,2	26	3,1	14	3,1	12	3,1
Neznámy/ neudaný	416	84,9	369	86,4	47	74,6	18	2,2	11	2,5	7	1,8

**POČET HLÁSENÝCH ÚMYSELNÝCH SEBAPOŠKODENÍ PODĽA SPÔSOBU VYKONANIA ČINU A POHLAVIA**

Tabuľka 6

Spôsob vykonania činu	Samovraždy						Samovražedné pokusy					
	spolu		muži		ženy		spolu		muži		ženy	
	počet	%	počet	%	počet	%	počet	%	počet	%	počet	%
<b>Spolu</b>	<b>490</b>	<b>100,0</b>	<b>427</b>	<b>100,0</b>	<b>63</b>	<b>100,0</b>	<b>829</b>	<b>100,0</b>	<b>446</b>	<b>100,0</b>	<b>383</b>	<b>100,0</b>
X60	2	0,4	1	0,2	1	1,6	46	5,5	16	3,6	30	7,8
X61	8	1,6	2	0,5	6	9,5	287	34,6	110	24,7	177	46,2
X62	–	–	–	–	–	–	8	1,0	4	0,9	4	1,0
X63	2	0,4	2	0,5	–	–	29	3,5	11	2,5	18	4,7
X64	9	1,8	2	0,5	7	11,1	89	10,7	30	6,7	59	15,4
X65	–	–	–	–	–	–	12	1,4	11	2,5	1	0,3
X66	–	–	–	–	–	–	3	0,4	1	0,2	2	0,5
X67	4	0,8	4	0,9	–	–	5	0,6	4	0,9	1	0,3
X68	–	–	–	–	–	–	3	0,4	1	0,2	2	0,5
X69	–	–	–	–	–	–	12	1,4	3	0,7	9	2,3
X70	309	63,1	280	65,6	29	46,0	76	9,2	69	15,5	7	1,8
X71	6	1,2	4	0,9	2	3,2	3	0,4	2	0,4	1	0,3
X72	41	8,4	40	9,4	1	1,6	3	0,4	2	0,4	1	0,3
X73	6	1,2	6	1,4	–	–	–	–	–	–	–	–
X74	21	4,3	21	4,9	–	–	2	0,2	2	0,4	–	–
X75	–	–	–	–	–	–	–	–	–	–	–	–
X76	3	0,6	3	0,7	–	–	2	0,2	2	0,4	–	–
X77	–	–	–	–	–	–	–	–	–	–	–	–
X78	17	3,5	13	3,0	4	6,3	193	23,3	140	31,4	53	13,8
X79	–	–	–	–	–	–	4	0,5	4	0,9	–	–
X80	42	8,6	33	7,7	9	14,3	27	3,3	13	2,9	14	3,7
X81	16	3,3	12	2,8	4	6,3	13	1,6	11	2,5	2	0,5
X82	4	0,8	4	0,9	–	–	2	0,2	2	0,4	–	–
X83	–	–	–	–	–	–	10	1,2	8	1,8	2	0,5
X84	–	–	–	–	–	–	–	–	–	–	–	–
Neznámy/ nezistený	–	–	–	–	–	–	–	–	–	–	–	–
Kombinovaný spôsob vykonania činu <sup>1)</sup>	1	0,2	1	0,2	–	–	40	4,8	23	5,1	17	4,4

<sup>1)</sup> Kombinovaný spôsob vykonania činu sa nezapočítava do súčtu, pretože je započítaný do jednotlivých spôsobov vykonania činu úmyselného sebaškodenia.

**POČET HLÁSENÝCH ÚMYSELNÝCH SEBAPOŠKODENÍ PODĽA MOTÍVU ČINU A POHLAVIA**

Tabuľka 7

Motív činu	Samovraždy						Samovražedné pokusy					
	spolu		muži		ženy		spolu		muži		ženy	
	počet	%	počet	%	počet	%	počet	%	počet	%	počet	%
<b>Spolu</b>	<b>490</b>	<b>100,0</b>	<b>427</b>	<b>100,0</b>	<b>63</b>	<b>100,0</b>	<b>829</b>	<b>100,0</b>	<b>446</b>	<b>100,0</b>	<b>383</b>	<b>100,0</b>
Konflikty a rodinné problémy	18	3,7	14	3,3	4	6,3	369	44,5	170	38,1	199	52,0
Konflikty a školské problémy	–	–	–	–	–	–	21	2,5	10	2,2	11	2,9
Konflikty a problémy v zamestnaní	3	0,6	3	0,7	–	–	23	2,8	11	2,5	12	3,1
Konflikty a existenčné problémy	3	0,6	3	0,7	–	–	52	6,3	38	8,5	14	3,7
Konflikty a erotické problémy	2	0,4	2	0,5	–	–	15	1,8	7	1,6	8	2,1
Konflikty a problémy s verejnými záujmami	–	–	–	–	–	–	3	0,4	3	0,7	–	–
Súvislosť so somatickým ochorením, telesnou chybou	37	7,6	30	7,0	7	11,1	26	3,1	18	4,0	8	2,1
Bez zrozumiteľnej motivácie (vrátane motivácie psychotickej)	15	3,1	14	3,3	1	1,6	101	12,2	54	12,1	47	12,3
Iné vnútorné osobné konflikty a problémy/ iné motivácie	8	1,6	7	1,6	1	1,6	176	21,2	103	23,1	73	19,1
Neznámy/ neudaný	404	82,4	354	82,9	50	79,4	43	5,2	32	7,2	11	2,9

**POČET HLÁSENÝCH ÚMYSELNÝCH SEBAPOŠKODENÍ PODĽA NAJVVYŠŠIEHO UKONČENÉHO VZDELANIA**

Tabuľka 8

Najvyššie ukončené vzdelanie	Samovraždy						Samovražedné pokusy					
	spolu		muži		ženy		spolu		muži		ženy	
	počet	%	počet	%	počet	%	počet	%	počet	%	počet	%
<b>Spolu</b>	<b>490</b>	<b>100,0</b>	<b>427</b>	<b>100,0</b>	<b>63</b>	<b>100,0</b>	<b>829</b>	<b>100,0</b>	<b>446</b>	<b>100,0</b>	<b>383</b>	<b>100,0</b>
Základné neukončené	2	0,4	2	0,5	–	–	40	4,8	33	7,4	7	1,8
Osobitná škola	–	–	–	–	–	–	12	1,4	12	2,7	–	–
Základné ukončené	8	1,6	7	1,6	1	1,6	212	25,6	104	23,3	108	28,2
Stredné bez maturity	11	2,2	11	2,6	–	–	265	32,0	163	36,5	102	26,6
Stredné s maturitou	14	2,9	10	2,3	4	6,3	192	23,2	79	17,7	113	29,5
Bakalárske	–	–	–	–	–	–	2	0,2	1	0,2	1	0,3
Vysokoškolské	13	2,7	13	3,0	–	–	29	3,5	15	3,4	14	3,7
Neudané <sup>1)</sup>	4	0,8	3	0,7	1	1,6	34	4,1	10	2,2	24	6,3
Neznáme/neudané <sup>2)</sup>	438	89,4	381	89,2	57	90,5	43	5,2	29	6,5	14	3,7

<sup>1)</sup> Vek do 16 rokov<sup>2)</sup> Vek nad 16 rokov, ak najvyššie ukončené vzdelanie nie je známe.



**POČET HLÁSENÝCH SAMOVRAŽD PODĽA SPÔSOBU VYKONANIA ČINU,  
POHLAVIA A VEKOVÝCH SKUPÍN**

Tabuľka 10  
2/2

Spôsob vykonania činu	Pohlavie	Spolu	v tom vo vekovej skupine							
			0 – 14	15 – 19	20 – 29	30 – 39	40 – 49	50 – 59	60 – 69	70+
X66	muži	–	–	–	–	–	–	–	–	–
	ženy	–	–	–	–	–	–	–	–	–
X67	muži	4	–	1	–	2	1	–	–	–
	ženy	–	–	–	–	–	–	–	–	–
X68	muži	–	–	–	–	–	–	–	–	–
	ženy	–	–	–	–	–	–	–	–	–
X69	muži	–	–	–	–	–	–	–	–	–
	ženy	–	–	–	–	–	–	–	–	–
X70	muži	280	3	7	32	42	70	68	25	33
	ženy	29	–	–	4	3	5	7	4	6
X71	muži	4	–	–	–	2	–	–	–	2
	ženy	2	–	–	–	1	1	–	–	–
X72	muži	40	–	3	5	7	12	5	3	5
	ženy	1	–	–	–	–	1	–	–	–
X73	muži	6	–	–	2	2	1	1	–	–
	ženy	–	–	–	–	–	–	–	–	–
X74	muži	21	–	–	–	2	7	5	5	2
	ženy	–	–	–	–	–	–	–	–	–
X75	muži	–	–	–	–	–	–	–	–	–
	ženy	–	–	–	–	–	–	–	–	–
X76	muži	3	–	–	–	1	2	–	–	–
	ženy	–	–	–	–	–	–	–	–	–
X77	muži	–	–	–	–	–	–	–	–	–
	ženy	–	–	–	–	–	–	–	–	–
X78	muži	13	–	–	–	1	5	2	4	1
	ženy	4	–	–	–	2	–	1	–	1
X79	muži	–	–	–	–	–	–	–	–	–
	ženy	–	–	–	–	–	–	–	–	–
X80	muži	33	–	–	5	1	6	7	5	9
	ženy	9	–	–	2	3	3	–	–	1
X81	muži	12	–	2	5	2	1	2	–	–
	ženy	4	–	–	1	–	–	2	–	1
X82	muži	4	–	–	1	–	2	1	–	–
	ženy	–	–	–	–	–	–	–	–	–
X83	muži	–	–	–	–	–	–	–	–	–
	ženy	–	–	–	–	–	–	–	–	–
X84	muži	–	–	–	–	–	–	–	–	–
	ženy	–	–	–	–	–	–	–	–	–
Neznámy/nezistený	muži	–	–	–	–	–	–	–	–	–
	ženy	–	–	–	–	–	–	–	–	–
Kombinovaný spôsob vykonania <sup>1)</sup>	muži	1	–	–	–	1	–	–	–	–
	ženy	–	–	–	–	–	–	–	–	–

<sup>1)</sup> Kombinovaný spôsob vykonania činu sa nezapočítava do súčtu, pretože je započítaný do jednotlivých spôsobov vykonania činu úmyselného sebapoškodenia.

**POČET HLÁSENÝCH SAMOVRAŽEDNÝCH POKUSOV PODĽA SPÔSOBU VYKONANIA ČINU,  
POHLAVIA A VEKOVÝCH SKUPÍN**

Tabuľka 11  
1/2

Spôsob vykonania činu	Pohlavie	Spolu	v tom vo vekovej skupine							
			0 – 14	15 – 19	20 – 29	30 – 39	40 – 49	50 – 59	60 – 69	70+
<b>Spolu</b>	<b>spolu</b>	<b>829</b>	<b>26</b>	<b>97</b>	<b>204</b>	<b>160</b>	<b>173</b>	<b>100</b>	<b>44</b>	<b>25</b>
	<b>muži</b>	<b>446</b>	<b>9</b>	<b>48</b>	<b>130</b>	<b>87</b>	<b>90</b>	<b>54</b>	<b>18</b>	<b>10</b>
	<b>ženy</b>	<b>383</b>	<b>17</b>	<b>49</b>	<b>74</b>	<b>73</b>	<b>83</b>	<b>46</b>	<b>26</b>	<b>15</b>
X60	muži	16	1	2	5	4	3	1	–	–
	ženy	30	3	6	7	9	1	2	1	1
X61	muži	110	3	9	33	20	22	13	7	3
	ženy	177	5	8	35	41	47	24	12	5
X62	muži	4	1	–	–	–	1	1	1	–
	ženy	4	–	3	–	1	–	–	–	–
X63	muži	11	1	–	3	2	4	–	1	–
	ženy	18	3	6	4	2	1	1	1	–
X64	muži	30	1	5	9	2	2	8	1	2
	ženy	59	4	13	9	7	13	10	3	–
X65	muži	11	–	–	3	2	4	2	–	–
	ženy	1	–	–	1	–	–	–	–	–
X66	muži	1	–	–	–	–	1	–	–	–
	ženy	2	–	–	1	–	–	–	–	1
X67	muži	4	–	–	–	1	1	2	–	–
	ženy	1	–	–	–	–	–	–	–	1
X68	muži	1	1	–	–	–	–	–	–	–
	ženy	2	–	–	1	–	1	–	–	–
X69	muži	3	–	1	1	–	–	1	–	–
	ženy	9	–	–	1	2	1	3	1	1
X70	muži	69	1	7	13	19	18	9	1	1
	ženy	7	–	3	1	–	–	1	1	1
X71	muži	2	–	–	–	–	–	1	1	–
	ženy	1	–	–	–	–	–	1	–	–
X72	muži	2	–	–	–	1	–	1	–	–
	ženy	1	–	1	–	–	–	–	–	–
X73	muži	–	–	–	–	–	–	–	–	–
	ženy	–	–	–	–	–	–	–	–	–
X74	muži	2	–	–	–	–	–	–	1	1
	ženy	–	–	–	–	–	–	–	–	–
X75	muži	–	–	–	–	–	–	–	–	–
	ženy	–	–	–	–	–	–	–	–	–
X76	muži	2	–	–	–	1	–	1	–	–
	ženy	–	–	–	–	–	–	–	–	–
X77	muži	–	–	–	–	–	–	–	–	–
	ženy	–	–	–	–	–	–	–	–	–
X78	muži	140	–	21	49	24	29	10	4	3
	ženy	53	2	8	9	8	13	4	4	5

**POČET HLÁSENÝCH SAMOVRAŽEDNÝCH POKUSOV PODĽA SPÔSOBU VYKONANIA ČINU,  
POHLAVIA A VEKOVÝCH SKUPÍN**

Tabuľka 11  
2/2

Spôsob vykonania činu	Pohlavie	Spolu	v tom vo vekovej skupine							
			0 – 14	15 – 19	20 – 29	30 – 39	40 – 49	50 – 59	60 – 69	70+
X79	muži	4	–	–	–	3	1	–	–	–
	ženy	–	–	–	–	–	–	–	–	–
X80	muži	13	–	1	5	3	–	3	1	–
	ženy	14	–	–	3	3	5	–	3	–
X81	muži	11	–	2	4	3	2	–	–	–
	ženy	2	–	1	–	–	1	–	–	–
X82	muži	2	–	–	2	–	–	–	–	–
	ženy	–	–	–	–	–	–	–	–	–
X83	muži	8	–	–	3	2	2	1	–	–
	ženy	2	–	–	2	–	–	–	–	–
X84	muži	–	–	–	–	–	–	–	–	–
	ženy	–	–	–	–	–	–	–	–	–
Neznámy/nezistený	muži	–	–	–	–	–	–	–	–	–
	ženy	–	–	–	–	–	–	–	–	–
Kombinovaný spôsob vykonania <sup>1)</sup>	muži	23	–	1	8	4	3	5	2	–
	ženy	17	1	1	1	6	7	–	1	–

<sup>1)</sup> Kombinovaný spôsob vykonania činu sa nezapočítava do súčtu, pretože je započítaný do jednotlivých spôsobov vykonania činu úmyselného sebapoškodenia.

**POČET HLÁSENÝCH ÚMYSELNÝCH SEBAPOŠKODENÍ  
ZA PRÍTOMNOSTI ALKOHOLU ALEBO NÁVYKOVEJ (PSYCHOTROPNEJ) LÁTKY  
PODĽA SPÔSOBU VYKONANIA ČINU A POHLAVIA**

Tabuľka 12  
1/2

Spôsob vykonania činu	Pohlavie	Samovraždy		Samovražedné pokusy	
		spolu	z toho za prítomnosti alkoholu	spolu	z toho za prítomnosti alkoholu
<b>Spolu</b>	<b>spolu</b>	<b>490</b>	<b>26</b>	<b>223</b>	<b>309</b>
	<b>muži</b>	<b>427</b>	<b>9</b>	<b>203</b>	<b>197</b>
	<b>ženy</b>	<b>63</b>	<b>17</b>	<b>20</b>	<b>112</b>
X60	muži	1	1	1	11
	ženy	1	3	1	13
X61	muži	2	3	2	43
	ženy	6	5	–	51
X62	muži	–	1	–	–
	ženy	–	–	–	2
X63	muži	2	1	1	6
	ženy	–	3	–	3
X64	muži	2	1	2	14
	ženy	7	4	2	11
X65	muži	–	–	–	10
	ženy	–	–	–	1

**POČET HLÁSENÝCH ÚMYSELNÝCH SEBAPOŠKODENÍ  
ZA PRÍTOMNOSTI ALKOHOLU ALEBO NÁVYKOVEJ (PSYCHOTROPNEJ) LÁTKY  
PODĽA SPÔSOBU VYKONANIA ČINU A POHLAVIA**

Tabuľka 12  
2/2

Spôsob vykonania činu	Pohlavie	Samovraždy		Samovražedné pokusy	
		spolu	z toho za prítomnosti alkoholu	spolu	z toho za prítomnosti alkoholu
X66	muži	–	–	–	–
	ženy	–	–	–	–
X67	muži	4	–	2	2
	ženy	–	–	–	–
X68	muži	–	1	–	–
	ženy	–	–	–	–
X69	muži	–	–	–	3
	ženy	–	–	–	3
X70	muži	280	1	142	31
	ženy	29	–	9	1
X71	muži	4	–	3	1
	ženy	2	–	1	–
X72	muži	40	–	18	2
	ženy	1	–	–	–
X73	muži	6	–	3	–
	ženy	–	–	–	–
X74	muži	21	–	7	–
	ženy	–	–	–	–
X75	muži	–	–	–	–
	ženy	–	–	–	–
X76	muži	3	–	1	1
	ženy	–	–	–	–
X77	muži	–	–	–	–
	ženy	–	–	–	–
X78	muži	13	–	6	52
	ženy	4	2	1	19
X79	muži	–	–	–	2
	ženy	–	–	–	–
X80	muži	33	–	5	7
	ženy	9	–	5	6
X81	muži	12	–	7	10
	ženy	4	–	1	2
X82	muži	4	–	3	–
	ženy	–	–	–	–
X83	muži	–	–	–	2
	ženy	–	–	–	–
X84	muži	–	–	–	–
	ženy	–	–	–	–
Neznámy/nezistený	muži	–	–	–	–
	ženy	–	–	–	–
Kombinovaný spôsob vykonania <sup>1)</sup>	muži	1	–	1	18
	ženy	–	1	–	11

<sup>1)</sup> Kombinovaný spôsob vykonania činu sa nezapočítava do súčtu, pretože je započítaný do jednotlivých spôsobov vykonania činu úmyselného seba poškodenia.



**POČET HLÁSENÝCH ÚMYSELNÝCH SEBAPOŠKODENÍ  
PODĽA MESIACA VYKONANIA ČINU A POHLAVIA**

Tabuľka 13

Mesiac vykonania činu	Pohlavie	Samovraždy	Samovražedné pokusy
<b>Spolu</b>	<b>spolu</b>	<b>490</b>	<b>829</b>
	<b>muži</b>	<b>427</b>	<b>446</b>
	<b>ženy</b>	<b>63</b>	<b>383</b>
Január	muži	40	39
	ženy	5	24
Február	muži	40	39
	ženy	10	27
Marec	muži	50	41
	ženy	5	35
Apríl	muži	32	33
	ženy	7	32
Máj	muži	32	40
	ženy	3	30
Jún	muži	43	37
	ženy	4	36
Júl	muži	29	38
	ženy	5	44
August	muži	32	31
	ženy	5	40
September	muži	37	48
	ženy	6	30
Október	muži	37	33
	ženy	2	31
November	muži	34	42
	ženy	4	34
December	muži	21	25
	ženy	7	20
Neznámy/nezistený	muži	–	–
	ženy	–	–

**POČET HLÁSENÝCH SAMOVRAŽD PODĽA MOTÍVU ČINU, POHLAVIA A VEKOVÝCH SKUPÍN**

Tabuľka 14

Motív činu	Pohlavie	Spolu	v tom vo vekovej skupine							
			0 – 14	15 – 19	20 – 29	30 – 39	40 – 49	50 – 59	60 – 69	70+
<b>Spolu</b>	<b>spolu</b>	<b>490</b>	<b>3</b>	<b>15</b>	<b>61</b>	<b>74</b>	<b>120</b>	<b>109</b>	<b>46</b>	<b>62</b>
	<b>muži</b>	<b>427</b>	<b>3</b>	<b>13</b>	<b>53</b>	<b>65</b>	<b>108</b>	<b>91</b>	<b>42</b>	<b>52</b>
	<b>ženy</b>	<b>63</b>	–	<b>2</b>	<b>8</b>	<b>9</b>	<b>12</b>	<b>18</b>	<b>4</b>	<b>10</b>
Konflikty a rodinné problémy	muži	14	–	–	3	2	6	3	–	–
	ženy	4	–	1	–	–	2	1	–	–
Konflikty a školské problémy	muži	–	–	–	–	–	–	–	–	–
	ženy	–	–	–	–	–	–	–	–	–
Konflikty a problémy v zamestnaní	muži	3	–	–	–	–	2	1	–	–
	ženy	–	–	–	–	–	–	–	–	–
Konflikty a existenčné problémy	muži	3	–	–	–	–	3	–	–	–
	ženy	–	–	–	–	–	–	–	–	–
Konflikty a erotické problémy	muži	2	–	–	1	1	–	–	–	–
	ženy	–	–	–	–	–	–	–	–	–
Konflikty a problémy s verejnými záujmami	muži	–	–	–	–	–	–	–	–	–
	ženy	–	–	–	–	–	–	–	–	–
Súvislosť so somatickým ochorením, telesnou chybou	muži	30	–	1	–	1	3	8	8	9
	ženy	7	–	–	1	2	1	–	–	3
Bez zrozumiteľnej motivácie (vrátane motivácie psychotickej)	muži	14	–	–	2	1	4	2	4	1
	ženy	1	–	–	–	–	–	1	–	–
Iné vnútorné osobné konflikty a problémy/ iné motivácie	muži	7	1	–	–	2	1	1	–	2
	ženy	1	–	–	–	–	1	–	–	–
Neznámy	muži	354	2	12	47	58	89	76	30	40
	ženy	50	–	1	7	7	8	16	4	7

**POČET HLÁSENÝCH SAMOVRAŽEDNÝCH POKUSOV PODĽA MOTÍVU ČINU,  
POHLAVIA A VEKOVÝCH SKUPÍN**

Tabuľka 15

Motív činu	Pohlavie	Spolu	v tom vo vekovej skupine							
			0 – 14	15 – 19	20 – 29	30 – 39	40 – 49	50 – 59	60 – 69	70+
<b>Spolu</b>	<b>spolu</b>	<b>829</b>	<b>26</b>	<b>97</b>	<b>204</b>	<b>160</b>	<b>173</b>	<b>100</b>	<b>44</b>	<b>25</b>
	<b>muži</b>	<b>446</b>	<b>9</b>	<b>48</b>	<b>130</b>	<b>87</b>	<b>90</b>	<b>54</b>	<b>18</b>	<b>10</b>
	<b>ženy</b>	<b>383</b>	<b>17</b>	<b>49</b>	<b>74</b>	<b>73</b>	<b>83</b>	<b>46</b>	<b>26</b>	<b>15</b>
Konflikty a rodinné problémy	muži	170	3	16	52	34	32	23	8	2
	ženy	199	8	24	35	38	55	19	12	8
Konflikty a školské problémy	muži	10	6	3	1	–	–	–	–	–
	ženy	11	4	6	1	–	–	–	–	–
Konflikty a problémy v zamestnaní	muži	11	–	2	5	1	2	1	–	–
	ženy	12	–	1	3	4	1	3	–	–
Konflikty a existenčné problémy	muži	38	–	2	11	10	9	4	–	2
	ženy	14	–	–	2	2	7	3	–	–
Konflikty a erotické problémy	muži	7	–	1	2	3	1	–	–	–
	ženy	8	2	1	5	–	–	–	–	–
Konflikty a problémy s verejnými záujmami	muži	3	–	–	2	–	1	–	–	–
	ženy	–	–	–	–	–	–	–	–	–
Súvislosť so somatickým ochorením, telesnou chybou	muži	18	–	–	1	3	4	3	3	4
	ženy	8	–	–	2	1	–	2	–	3
Bez zrozumiteľnej motivácie (vrátane motivácie psychotickej)	muži	54	–	3	18	8	15	6	4	–
	ženy	47	1	4	5	9	11	9	6	2
Iné vnútorné osobné konflikty a problémy/ iné motivácie	muži	103	–	16	27	22	19	16	1	2
	ženy	73	2	11	19	15	8	8	8	2
Neznámy	muži	32	–	5	11	6	7	1	2	–
	ženy	11	–	2	2	4	1	2	–	–

**POČET HLÁSENÝCH ÚMYSELNÝCH SEBAPOŠKODENÍ PODĽA RODINNÉHO STAVU,  
POHLAVIA A VEKOVÝCH SKUPÍN**

Tabuľka 16

Rodinný stav	Pohlavie	Spolu	v tom vo vekovej skupine						
			0 – 14	15 – 19	20 – 29	30 – 39	40 – 49	50 – 59	60 – 69

## samovraždy

<b>Spolu</b>	<b>spolu</b>	<b>490</b>	<b>3</b>	<b>15</b>	<b>61</b>	<b>74</b>	<b>120</b>	<b>109</b>	<b>46</b>	<b>62</b>
	<b>muži</b>	<b>427</b>	<b>3</b>	<b>13</b>	<b>53</b>	<b>65</b>	<b>108</b>	<b>91</b>	<b>42</b>	<b>52</b>
	<b>ženy</b>	<b>63</b>	–	<b>2</b>	<b>8</b>	<b>9</b>	<b>12</b>	<b>18</b>	<b>4</b>	<b>10</b>
Slobodný (á)	muži	48	–	11	18	6	6	5	1	1
	ženy	8	–	1	3	1	1	2	–	–
Ženatý (vydatá)	muži	69	–	–	6	9	19	15	7	13
	ženy	12	–	–	–	2	4	4	1	1
Rozvedený (á)	muži	12	–	–	–	2	4	4	1	1
	ženy	–	–	–	–	–	–	–	–	–
Vdovec (a)	muži	6	–	–	–	–	–	–	–	6
	ženy	2	–	–	–	–	–	–	–	2
Neudaný <sup>1)</sup>	muži	3	3	–	–	–	–	–	–	–
	ženy	1	–	1	–	–	–	–	–	–
Neznámy/ nezistený <sup>2)</sup>	muži	289	–	2	29	48	79	67	33	31
	ženy	40	–	–	5	6	7	12	3	7

## samovražedné pokusy

<b>Spolu</b>	<b>spolu</b>	<b>829</b>	<b>26</b>	<b>97</b>	<b>204</b>	<b>160</b>	<b>173</b>	<b>100</b>	<b>44</b>	<b>25</b>
	<b>muži</b>	<b>446</b>	<b>9</b>	<b>48</b>	<b>130</b>	<b>87</b>	<b>90</b>	<b>54</b>	<b>18</b>	<b>10</b>
	<b>ženy</b>	<b>383</b>	<b>17</b>	<b>49</b>	<b>74</b>	<b>73</b>	<b>83</b>	<b>46</b>	<b>26</b>	<b>15</b>
Slobodný (á)	muži	243	–	47	109	44	30	9	3	1
	ženy	129	–	42	53	23	7	3	1	–
Ženatý (vydatá)	muži	135	–	–	16	33	43	27	13	3
	ženy	153	–	–	15	35	56	33	12	2
Rozvedený (á)	muži	40	–	–	3	9	11	16	1	–
	ženy	45	–	–	4	15	15	7	4	–
Vdovec (a)	muži	9	–	–	–	–	1	1	1	6
	ženy	32	–	–	2	–	5	3	9	13
Neudaný <sup>1)</sup>	muži	10	9	1	–	–	–	–	–	–
	ženy	24	17	7	–	–	–	–	–	–
Neznámy/ nezistený <sup>2)</sup>	muži	9	–	–	2	1	5	1	–	–
	ženy	–	–	–	–	–	–	–	–	–

<sup>1)</sup> Vek do 16 rokov<sup>2)</sup> Vek nad 16 rokov, ak rodinný stav nie je známy.

**POČET HLÁSENÝCH ÚMYSELNÝCH SEBAPOŠKODENÍ PODĽA DŇA V TÝŽDNI,  
HODINY VYKONANIA ČINU A POHLAVIA**

Tabuľka 17

Hodina vykonania činu	Pohlavie	Spolu	v tom deň v týždni						
			pondelok	utorok	streda	štvrtok	piatok	sobota	nedeľa

## samovraždy

<b>Spolu</b>	<b>spolu</b>	<b>490</b>	<b>88</b>	<b>71</b>	<b>78</b>	<b>59</b>	<b>74</b>	<b>70</b>	<b>50</b>
	<b>muži</b>	<b>427</b>	<b>77</b>	<b>61</b>	<b>70</b>	<b>57</b>	<b>59</b>	<b>59</b>	<b>44</b>
	<b>ženy</b>	<b>63</b>	<b>11</b>	<b>10</b>	<b>8</b>	<b>2</b>	<b>15</b>	<b>11</b>	<b>6</b>
22.00 – 7.00	muži	94	13	16	12	11	12	18	12
	ženy	11	3	1	2	–	2	3	–
8.00 – 12.00	muži	86	15	10	16	12	16	12	5
	ženy	16	2	2	2	1	7	2	–
13.00 – 18.00	muži	77	15	12	17	10	8	9	6
	ženy	14	2	5	–	–	2	4	1
19.00 – 21.00	muži	28	3	8	3	3	2	3	6
	ženy	6	2	–	–	1	–	1	2
Neznáma/ nezistená	muži	142	31	15	22	21	21	17	15
	ženy	16	2	2	4	–	4	1	3

## samovražedné pokusy

<b>Spolu</b>	<b>spolu</b>	<b>829</b>	<b>112</b>	<b>133</b>	<b>148</b>	<b>96</b>	<b>117</b>	<b>97</b>	<b>126</b>
	<b>muži</b>	<b>446</b>	<b>60</b>	<b>66</b>	<b>81</b>	<b>52</b>	<b>72</b>	<b>57</b>	<b>58</b>
	<b>ženy</b>	<b>383</b>	<b>52</b>	<b>67</b>	<b>67</b>	<b>44</b>	<b>45</b>	<b>40</b>	<b>68</b>
22.00 – 7.00	muži	44	4	10	11	2	8	4	5
	ženy	34	1	7	8	3	4	2	9
8.00 – 12.00	muži	63	11	10	12	8	7	5	10
	ženy	44	2	7	12	5	6	4	8
13.00 – 18.00	muži	86	13	11	13	13	16	12	8
	ženy	60	5	11	9	5	8	6	16
19.00 – 21.00	muži	42	5	3	12	4	8	5	5
	ženy	49	10	11	2	9	2	6	9
Neznáma/ nezistená	muži	211	27	32	33	25	33	31	30
	ženy	196	34	31	36	22	25	22	26



**POČET HLÁSENÝCH SAMOVRAŽEDNÝCH POKUSOV PODĽA MIESTA VYKONANIA ČINU,  
POHLAVIA A VEKOVÝCH SKUPÍN**

Tabuľka 19

Miesto vykonania činu	Pohlavie	Spolu	v tom vo vekovej skupine							
			0 – 14	15 – 19	20 – 29	30 – 39	40 – 49	50 – 59	60 – 69	70+
<b>Spolu</b>	<b>spolu</b>	<b>829</b>	<b>26</b>	<b>97</b>	<b>204</b>	<b>160</b>	<b>173</b>	<b>100</b>	<b>44</b>	<b>25</b>
	<b>muži</b>	<b>446</b>	<b>9</b>	<b>48</b>	<b>130</b>	<b>87</b>	<b>90</b>	<b>54</b>	<b>18</b>	<b>10</b>
	<b>ženy</b>	<b>383</b>	<b>17</b>	<b>49</b>	<b>74</b>	<b>73</b>	<b>83</b>	<b>46</b>	<b>26</b>	<b>15</b>
Domov	muži	312	6	27	91	56	70	37	16	9
	ženy	338	13	41	57	66	78	42	26	15
Kolektívne ústavné zariadenia	muži	75	–	12	19	18	17	8	–	1
	ženy	14	–	4	5	3	1	1	–	–
Školy, iné inštitúcie a verejné administratívne budovy	muži	5	3	1	1	–	–	–	–	–
	ženy	2	1	–	–	1	–	–	–	–
Športové a atletické priestranstvo	muži	–	–	–	–	–	–	–	–	–
	ženy	1	–	–	1	–	–	–	–	–
Ulica a cesta	muži	17	–	1	8	5	–	3	–	–
	ženy	7	1	2	2	1	1	–	–	–
Obchod a služby	muži	4	–	–	1	2	1	–	–	–
	ženy	2	–	–	1	–	1	–	–	–
Priemyselné objekty	muži	–	–	–	–	–	–	–	–	–
	ženy	1	–	–	–	–	–	1	–	–
Poľnohospodárske objekty	muži	–	–	–	–	–	–	–	–	–
	ženy	–	–	–	–	–	–	–	–	–
Iné špecifikované miesta	muži	24	–	5	5	5	2	5	2	–
	ženy	13	2	2	5	2	1	1	–	–
Nešpecifikované miesta	muži	9	–	2	5	1	–	1	–	–
	ženy	5	–	–	3	–	1	1	–	–
Neudané/ neznáme	muži	–	–	–	–	–	–	–	–	–
	ženy	–	–	–	–	–	–	–	–	–

**POČET PACIENTOV LIEČENÝCH V PSYCHIATRICKOM ZARIADENÍ  
PRED SAMOVRAŽEDNÝM POKUSOM**

Tabuľka 20

Ukazovatele	Počet		
	spolu	muži	ženy
<b>Samovražedné pokusy – spolu</b>	<b>829</b>	<b>446</b>	<b>383</b>
z toho pacienti liečení v psychiatrickom zariadení	486	267	219

**POČET HLÁSENÝCH SAMOVRAŽEDNÝCH POKUSOV PODĽA PRACOVNÉHO STAVU,  
POHLAVIA A PIATICH NAJČASTEJŠIE SA VYSKYTUJÚCICH PSYCHIATRICKÝCH DIAGNÓZ**

Tabuľka 21

Pracovný stav	Vybrané psychiatrické diagnózy									
	neudaná		F32		F33		F10		F20	
	muži	ženy	muži	ženy	muži	ženy	muži	ženy	muži	ženy
samovraždy										
<b>Spolu</b>	<b>410</b>	<b>53</b>	<b>6</b>	<b>4</b>	<b>3</b>	<b>2</b>	<b>2</b>	<b>1</b>	<b>2</b>	<b>-</b>
Žiak/študent	2	4	-	-	-	-	-	-	-	-
Pravidelne zamestnaný (-á)	13	1	-	-	-	-	-	-	-	-
Príležitostne zamestnaný (-á)	3	1	-	-	-	-	-	-	-	-
Nezamestnaný (-á)	8	-	-	-	-	1	1	-	-	-
Dôchodca (-kyňa) – čiastočný invalidný	-	-	-	-	-	-	-	-	-	-
Dôchodca (-kyňa) – plný invalidný	1	-	-	-	-	-	-	-	-	-
Dôchodca (-kyňa) – starobný	28	5	-	1	-	-	-	-	-	-
Žiadna, závislá od inej osoby	-	-	-	-	-	-	-	-	-	-
Iný	2	2	-	-	-	-	-	-	-	-
Neznámy/neudaný	353	40	6	3	3	1	1	1	2	-

Pracovný stav	Vybrané psychiatrické diagnózy									
	F43		F10		F32		F60		neudaná	
	muži	ženy	muži	ženy	muži	ženy	muži	ženy	muži	ženy
samovražedné pokusy										
<b>Spolu</b>	<b>139</b>	<b>133</b>	<b>73</b>	<b>28</b>	<b>33</b>	<b>46</b>	<b>23</b>	<b>29</b>	<b>28</b>	<b>21</b>
Žiak/študent	21	36	-	-	-	5	-	4	1	4
Pravidelne zamestnaný (-á)	50	41	25	12	16	14	4	7	4	3
Príležitostne zamestnaný (-á)	4	1	5	-	2	1	-	-	3	2
Nezamestnaný (-á)	47	35	31	12	5	5	15	13	14	4
Dôchodca (-kyňa) – čiastočný invalidný	-	1	-	1	1	-	1	2	-	-
Dôchodca (-kyňa) – plný invalidný	4	5	3	1	4	6	3	-	1	-
Dôchodca (-kyňa) – starobný	7	6	3	1	5	14	-	1	-	4
Žiadna, závislá od inej osoby	-	1	-	-	-	-	-	-	-	1
Iný	6	4	1	1	-	1	-	2	1	-
Neznámy/neudaný	-	3	5	-	-	-	-	-	4	3



**SLOVNÉ VYJADRENIE DIAGNÓZ (MKCH-10) PRE TABUĽKY 6, 10 – 12**

- X60 Úmyselné sebapoškodenie otravou a priotrávením neopiátovými analgetikami, antipyretikami a antireumatikami
- X61 Úmyselné sebapoškodenie otravou a priotrávením antiepileptikami, sedatívami, hypnotikami, antiparkinsonikami a psychotropnými liekmi nezatriedené inde
- X62 Úmyselné sebapoškodenie otravou a priotrávením opiátovými analgetikami a psychodysleptikami [halucinogénmi] nezatriedené inde
- X63 Úmyselné sebapoškodenie otravou a priotrávením liekmi účinkujúcimi na autonómny nervový systém
- X64 Úmyselné sebapoškodenie otravou a priotrávením inými a bližšie neurčenými liečivami, liekmi a biologickými látkami
- X65 Úmyselné sebapoškodenie otravou a priotrávením alkoholom
- X66 Úmyselné sebapoškodenie otravou a priotrávením organickými rozpúšťadlami, halogénovými uhľovodíkmi a ich výparmi
- X67 Úmyselné sebapoškodenie otravou a priotrávením inými plynmi a výparmi
- X68 Úmyselné sebapoškodenie otravou a priotrávením pesticídmi
- X69 Úmyselné sebapoškodenie otravou a priotrávením inými a bližšie neurčenými chemickými a škodlivými látkami
- X70 Úmyselné sebapoškodenie obesením, zaškrtením a zadusením
- X71 Úmyselné sebapoškodenie utopením a topením
- X72 Úmyselné sebapoškodenie výstrelom z ručnej zbrane
- X73 Úmyselné sebapoškodenie výstrelom z guľovnice, brokovnice a dlhej strelnej zbrane
- X74 Úmyselné sebapoškodenie výstrelom z inej a bližšie neurčenej strelnej zbrane
- X75 Úmyselné sebapoškodenie výbušnou látkou
- X76 Úmyselné sebapoškodenie dymom, požiarom a plameňmi
- X77 Úmyselné sebapoškodenie parou, horúcimi výparmi a horúcimi predmetmi
- X78 Úmyselné sebapoškodenie ostrým predmetom
- X79 Úmyselné sebapoškodenie tupým predmetom
- X80 Úmyselné sebapoškodenie skokom z výšky
- X81 Úmyselné sebapoškodenie skočením alebo ľahnutím pred pohybujúci sa predmet
- X82 Úmyselné sebapoškodenie havarovaním s motorovým vozidlom
- X83 Úmyselné sebapoškodenie inými bližšie určenými prostriedkami
- X84 Úmyselné sebapoškodenie bližšie neurčenými prostriedkami

## **SLOVNÉ VYJADRENIE DIAGNÓZ (MKCH-10) PRE TABUĽKY 9, 21**

F00 – F09	Organické duševné poruchy vrátane symptomatických
F06	Iné duševné poruchy zapríčinené poškodením a dysfunkciou mozgu a somatickou chorobou
F10	Poruchy psychiky a správania zapríčinené užitím alkoholu
F11 – F19	Poruchy psychiky a správania zapríčinené užitím psychoaktívnych látok
F18	Poruchy psychiky a správania zapríčinené užitím prchavých rozpúšťadiel
F20 – F29	Schizofrénia, schizotypové poruchy a poruchy s bludmi
F20	Schizofrénia
F23	Akútne a prechodné psychotické poruchy
F25	Schizoafektívne poruchy
F30 – F39	Afektívne poruchy
F31	Bipolárna afektívna porucha
F32	Depresívne epizódy
F33	Recidivujúca depresívna porucha
F40 – F48	Neurotické, stresom podmienené a somatoformné poruchy
F41	Iné úzkostné poruchy
F43	Reakcia na ťažký stres a adaptačné poruchy
F50 – F59	Poruchy správania spojené s fyziologickými poruchami a somatickými faktormi
F60 – F69	Poruchy osobnosti a správania dospelých
F60	Špecifické poruchy osobnosti
F70 – F79	Duševná zaostalosť – mentálna retardácia
F80 – F89	Poruchy psychického vývinu
F90 – F98	Poruchy správania a emočné poruchy so zvyčajným začiatkom v detstve a počas dospievania
F99	Nešpecifikovaná duševná porucha

## **OZNAČENIE KRAJOV SR**

BL	Bratislavský kraj
TA	Trnavský kraj
TC	Trenčiansky kraj
NI	Nitriansky kraj
ZI	Žilinský kraj
BC	Banskobystrický kraj
PV	Prešovský kraj
KI	Košický kraj