

Anestéziologicko- -resuscitačná činnosť a činnosť záchrannej zdravotnej služby v SR 2006



EDÍCIA ZDRAVOTNÍCKA ŠTATISTIKA

Anestéziologicko- -resuscitačná činnosť a činnosť záchranej zdravotnej služby v SR 2006

Ročník 2007
ZŠ-34/2007

© Národné centrum zdravotníckych informácií. Bratislava 2007

811 09 Bratislava
Lazaretská 26

Tel.: 02/ 57 26 93 01
Fax: 02/52 63 54 90
E-mail: daniela.brasenova@nczisk.sk
Internet: www.nczisk.sk

Rozmnožovanie obsahu tejto publikácie, ako aj jednotlivých častí v pôvodnej alebo upravenej podobe je možné len s písomným súhlasom Národného centra zdravotníckych informácií. Údaje, ktoré sú obsahom tejto publikácie, je možné použiť len s uvedením zdroja.

Obsah

Úvod

Anestéziologicko-resuscitačná starostlivosť

Tabuľka 1.1	Počet pracovných miest
Tabuľka 1.2	Počet pacientov podľa klasifikácie ASA
Tabuľka 1.3	Štruktúra anestézií
Tabuľka 1.4	Počet celkových anestézií
Graf 1.1	Štruktúra celkových anestézií
Tabuľka 1.5	Počet lokálnych anestézií
Graf 1.2	Štruktúra lokálnych anestézií
Tabuľka 1.6	Intenzívna starostlivosť
Tabuľka 1.7	Liečba bolesti

Činnosť záchranej zdravotnej služby

Tabuľka 2.1	Pracoviská záchranej zdravotnej služby
Tabuľka 2.2	Zdravotnícki pracovníci záchranej zdravotnej služby (priemerný evidenčný počet zamestnancov prepočítaný)
Tabuľka 2.3	Činnosť záchranej zdravotnej služby
Graf 2.1	Výjazdy záchranej zdravotnej služby v krajoch SR
Graf 2.2	Ošetrované osoby záchrannou zdravotnou službou podľa vybraných skupín diagnóz
Tabuľka 2.4	Ošetrované osoby záchrannou zdravotnou službou podľa vybraných skupín diagnóz (hlavná diagnóza)

Označenie krajov SR

Úvod

Podkladom na spracovanie štatistických údajov o anestéziologicko-resuscitačnej a intenzívnej činnosti, ktoré sú uvedené v publikácii, je *Ročný výkaz o anestéziologicko-resuscitačnej činnosti* L (MZ SR) 4-01.

Údaje o pracovných miestach, štruktúre pacientov, spôsobe liečby v oblastiach anestéziologickej starostlivosti, anestéziologicko-resuscitačnej a intenzívnej činnosti sú prezentované za SR a kraje.

V tomto roku sme do publikácie zaradili aj údaje o pracoviskách a činnosti záchranej zdravotnej služby za roky 2005 a 2006, ktoré sú zbierané prostredníctvom štatistického zisťovania *Ročný výkaz o činnosti záchranej zdravotnej služby – poskytovateľov ZZS A* (MZ SR) 19-01. Činnosť záchranej zdravotnej služby predstavujú vybrané údaje o počte výjazdov, ošetrovaných osôb podľa skupín diagnóz a štruktúre zamestnancov.

ANESTÉZIOLOGICKO-RESUSCITAČNÁ
STAROSTLIVOSŤ

VYSVETLENIE SYMBOLOV

Ležatá čiarka	(–)	v tabuľke na mieste čísla znamená, že sa jav nevyskytoval
Nula	(0,0; 0,00)	znamená viac ako nulu, ale menej ako najmenšiu jednotku vyjadriteľnú v tabuľke
Bodka	(.)	na mieste čísla znamená, že údaj nie je k dispozícii alebo je nespoľahlivý
Ležatý križik	(x)	znamená, že zápis nie je možný z logických dôvodov
Znak zlomu	(↯)	znamená prerušenie porovnateľnosti časového radu z metodických alebo iných dôvodov

POČET PRACOVNÝCH MIEST

Tabuľka 1.1
1/2

Územie	Spolu pracovných miest	Lekári			
		spolu	v tom		
			so špecializáciou v odbore anestéziológie a intenzívnej starostlivosti	bez špecializácie	so špecializáciou v inom špecializačnom odbore
Slovenská republika	2 969,17	756,29	492,06	230,63	33,60
Bratislavský kraj	695,54	188,45	135,12	43,83	9,50
Trnavský kraj	176,75	44,00	31,60	10,40	2,00
Trenčiansky kraj	209,99	49,24	32,14	16,10	1,00
Nitriansky kraj	316,50	70,00	38,00	28,10	3,90
Žilinský kraj	308,90	96,70	53,70	37,00	6,00
Banskobystrický kraj	378,21	100,09	72,33	25,76	2,00
Prešovský kraj	370,08	78,91	45,47	32,44	1,00
Košický kraj	513,20	128,90	83,70	37,00	8,20

2/2

Územie	Sestry	Laboranti	Asistenti	Iní zdravotnícki pracovníci
Slovenská republika	1 959,28	4,00	102,52	147,08
Bratislavský kraj	437,49	4,00	29,10	36,50
Trnavský kraj	112,00	–	3,75	17,00
Trenčiansky kraj	137,75	–	7,00	16,00
Nitriansky kraj	223,00	–	11,00	12,50
Žilinský kraj	192,50	–	2,70	17,00
Banskobystrický kraj	248,12	–	11,00	19,00
Prešovský kraj	260,12	–	14,97	16,08
Košický kraj	348,30	–	23,00	13,00

POČET PACIENTOV PODĽA KLASIFIKÁCIE ASA*

Tabuľka 1.2

Územie	Pacienti s klasifikáciou ASA				
	zdravý pacient	mierne systémové ochorenie bez funkčného obmedzenia	závažné systémové ochorenie		moribundný pacient s pravdepodobným úmrtím a (alebo) bez operácie do 24 hodín
			trvalé funkčné obmedzenie	bezprostredne ohrozujúce život	
Slovenská republika	114 537	111 365	58 782	11 984	3 639
Bratislavský kraj	21 305	23 278	11 307	1 361	385
Trnavský kraj	8 034	7 503	3 610	764	166
Trenčiansky kraj	6 121	10 431	6 197	1 326	253
Nitriansky kraj	9 485	13 304	6 654	2 069	485
Žilinský kraj	17 345	15 561	9 512	1 860	910
Banskobystrický kraj	14 978	13 647	7 722	1 713	390
Prešovský kraj	17 738	9 567	4 965	958	355
Košický kraj	19 531	18 074	8 815	1 933	695

* ASA American Society of Anaesthesiologists / Americká spoločnosť anestéziológov

ŠTRUKTÚRA ANESTÉZIÍ

Tabuľka 1.3

Územie	Anestézie spolu	v tom					
		celkové		lokálne		analgosedácia	
		počet	%	počet	%	počet	%
Slovenská republika	300 307	239 146	79,6	52 982	17,6	8 179	2,7
Bratislavský kraj	57 636	45 815	79,5	9 216	16,0	2 605	4,5
Trnavský kraj	20 077	13 796	68,7	4 697	23,4	1 584	7,9
Trenčiansky kraj	24 328	18 089	74,4	6 116	25,1	123	0,5
Nitriansky kraj	31 997	26 268	82,1	5 587	17,5	142	0,4
Žilinský kraj	45 188	35 326	78,2	7 906	17,5	1 956	4,3
Banskobystrický kraj	38 450	30 785	80,1	6 796	17,7	869	2,3
Prešovský kraj	33 583	27 449	81,7	5 814	17,3	320	1,0
Košický kraj	49 048	41 618	84,9	6 850	14,0	580	1,2

POČET CELKOVÝCH ANESTÉZIÍ

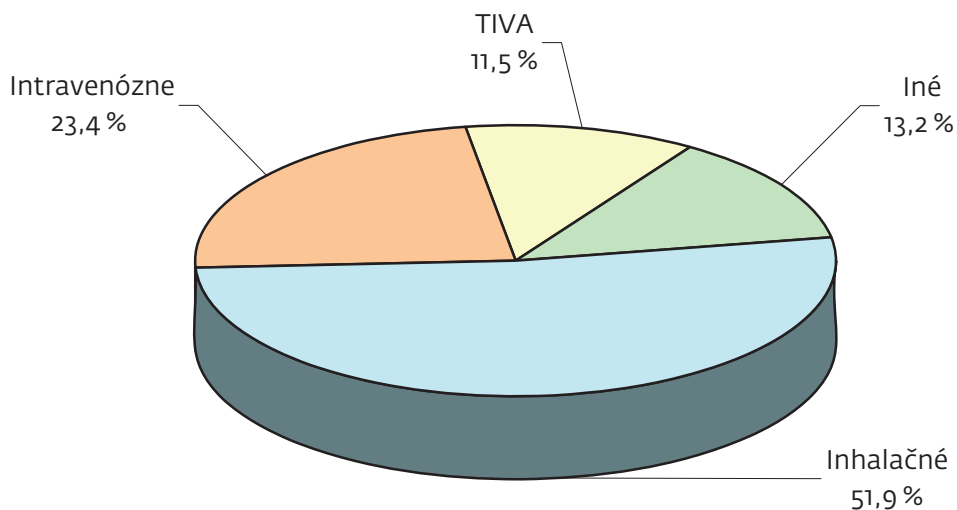
Tabuľka 1.4

Územie	Celkové anestézie	v tom			
		inhalačné	intravenózne	TIVA ¹⁾	iné
Slovenská republika	239 146	124 168	55 935	27 565	31 478
Bratislavský kraj	45 815	16 741	10 258	8 561	10 255
Trnavský kraj	13 796	6 007	2 789	1 625	3 375
Trenčiansky kraj	18 089	11 455	3 175	1 458	2 001
Nitriansky kraj	26 268	15 093	7 603	3 039	533
Žilinský kraj	35 326	18 671	7 091	4 233	5 331
Banskobystrický kraj	30 785	19 044	7 284	2 497	1 960
Prešovský kraj	27 449	16 500	7 090	3 319	540
Košický kraj	41 618	20 657	10 645	2 833	7 483

¹⁾ TIVA – Totálna intravenózna anestézia

ŠTRUKTÚRA CELKOVÝCH ANESTÉZIÍ

Graf 1.1



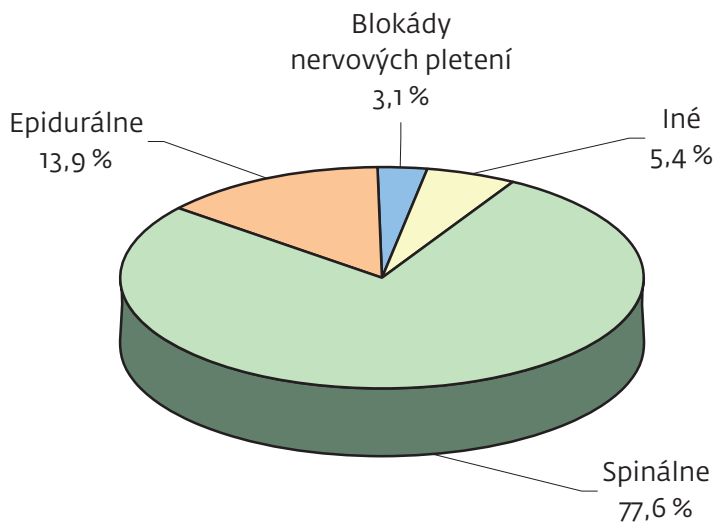
POČET LOKÁLNYCH ANESTÉZIÍ

Tabuľka 1.5

Územie	Anestézie lokálne	v tom				Analgošedácia
		spinálne	epidurálne	blokády nervových pletení	iné	
Slovenská republika	52 982	41 104	7 383	1 624	2 871	8 179
Bratislavský kraj	9 216	5 977	2 368	337	534	2 605
Trnavský kraj	4 697	3 985	392	185	135	1 584
Trenčiansky kraj	6 116	5 435	414	232	35	123
Nitriansky kraj	5 587	5 401	69	25	92	142
Žilinský kraj	7 906	4 934	1 460	424	1 088	1 956
Banskobystrický kraj	6 796	5 975	567	108	146	869
Prešovský kraj	5 814	4 516	842	156	300	320
Košický kraj	6 850	4 881	1 271	157	541	580

ŠTRUKTÚRA LOKÁLNYCH ANESTÉZIÍ

Graf 1.2



INTENZÍVNA STAROSTLIVOSŤTabuľka 1.6
1/2

Územie	Pacienti		v tom			Zomretí
	ošetrení neprijatí pacienti	prijatí pacienti	priamo (nie zo zdra- votníckeho zariadenia)	prevzatí z iných oddelení vlastného zariadenia	prevzatí z iných zariadení	
Slovenská republika	6 965	19 830	6 344	11 970	1 516	3 668
Bratislavský kraj	3 981	5 513	556	4 545	412	457
Trnavský kraj	592	881	476	369	36	277
Trenčiansky kraj	310	1 720	825	787	108	315
Nitriansky kraj	517	2 767	1 180	1 386	201	669
Žilinský kraj	206	1 263	399	730	134	236
Banskobystrický kraj	749	1 927	680	1 009	238	430
Prešovský kraj	370	2 524	1 201	1 250	73	657
Košický kraj	240	3 235	1 027	1 894	314	627

2/2

Územie	Pacienti		Kanylácie centrálnych žíl	Kardio-pulmo- -cerebrálne resuscitácie na iných oddeleniach	Konziliárne vyšetrenia vo vzťahu k intenzívnej starostlivosti
	s monitorovanou hemodynamikou	ventilovaní viac ako 24 hodín			
Slovenská republika	3 212	6 591	12 313	2 160	12 401
Bratislavský kraj	626	1 137	4 468	491	3 404
Trnavský kraj	19	364	550	199	775
Trenčiansky kraj	145	566	802	285	592
Nitriansky kraj	234	937	1 312	279	1 492
Žilinský kraj	215	660	772	191	655
Banskobystrický kraj	414	723	1 066	255	767
Prešovský kraj	884	1 062	1 458	214	1 167
Košický kraj	675	1 142	1 885	246	3 549

LIEČBA BOLESTI

Tabuľka 1.7

Územie	Pacienti ošetrení na ambulancii pre liečbu bolesti	Ošetrenia – vyšetrenia na ambulancii pre liečbu bolesti
Slovenská republika	19 660	57 791
Bratislavský kraj	1 080	3 726
Trnavský kraj	1 534	4 081
Trenčiansky kraj	1 223	5 715
Nitriansky kraj	345	2 317
Žilinský kraj	7 033	8 961
Banskobystrický kraj	1 557	14 846
Prešovský kraj	2 926	7 592
Košický kraj	3 962	10 553

ČINNOST ZÁCHRANNEJ
ZDRAVOTNEJ SLUŽBY

PRACOVISKÁ ZÁCHRANNEJ ZDRAVOTNEJ SLUŽBYTabuľka 2.1
1/2

Pracovisko	Rok	
	2005	2006

Slovenská republika

Zásahové operačné strediská poskytovateľa ZS	51	49
Stanice záchranej zdravotnej služby	81	341
Ambulancie rýchlej lekárskej pomoci	77	176
Ambulancie rýchlej zdravotnej pomoci	31	190
Ambulancie mobilnej intenzívnej jednotky	–	4
Ambulancie leteckej záchranej zdravotnej služby	3	6

Bratislavský kraj

Zásahové operačné strediská poskytovateľa ZS	2	4
Stanice záchranej zdravotnej služby	11	42
Ambulancie rýchlej lekárskej pomoci	7	21
Ambulancie rýchlej zdravotnej pomoci	7	25
Ambulancie mobilnej intenzívnej jednotky	–	–
Ambulancie leteckej záchranej zdravotnej služby	–	–

Trnavský kraj

Zásahové operačné strediská poskytovateľa ZS	7	2
Stanice záchranej zdravotnej služby	10	6
Ambulancie rýchlej lekárskej pomoci	9	5
Ambulancie rýchlej zdravotnej pomoci	3	4
Ambulancie mobilnej intenzívnej jednotky	–	–
Ambulancie leteckej záchranej zdravotnej služby	–	–

Trenčiansky kraj

Zásahové operačné strediská poskytovateľa ZS	4	7
Stanice záchranej zdravotnej služby	6	32
Ambulancie rýchlej lekárskej pomoci	8	19
Ambulancie rýchlej zdravotnej pomoci	1	17
Ambulancie mobilnej intenzívnej jednotky	–	1
Ambulancie leteckej záchranej zdravotnej služby	–	–

Nitriansky kraj

Zásahové operačné strediská poskytovateľa ZS	4	6
Stanice záchranej zdravotnej služby	5	10
Ambulancie rýchlej lekárskej pomoci	8	8
Ambulancie rýchlej zdravotnej pomoci	3	10
Ambulancie mobilnej intenzívnej jednotky	–	–
Ambulancie leteckej záchranej zdravotnej služby	–	–

PRACOVISKÁ ZÁCHRANNEJ ZDRAVOTNEJ SLUŽBYTabuľka 2.1
2/2

Pracovisko	Rok	
	2005	2006

Žilinský kraj

Zásahové operačné strediská poskytovateľa ZS	10	7
Stanice záchranej zdravotnej služby	11	31
Ambulancie rýchlej lekárskej pomoci	12	16
Ambulancie rýchlej zdravotnej pomoci	3	14
Ambulancie mobilnej intenzívnej jednotky	–	–
Ambulancie leteckej záchranej zdravotnej služby	–	1

Banskobystrický kraj

Zásahové operačné strediská poskytovateľa ZS	6	5
Stanice záchranej zdravotnej služby	9	19
Ambulancie rýchlej lekárskej pomoci	11	14
Ambulancie rýchlej zdravotnej pomoci	1	12
Ambulancie mobilnej intenzívnej jednotky	–	1
Ambulancie leteckej záchranej zdravotnej služby	–	–

Prešovský kraj

Zásahové operačné strediská poskytovateľa ZS	12	14
Stanice záchranej zdravotnej služby	16	109
Ambulancie rýchlej lekárskej pomoci	13	54
Ambulancie rýchlej zdravotnej pomoci	10	56
Ambulancie mobilnej intenzívnej jednotky	–	1
Ambulancie leteckej záchranej zdravotnej služby	3	5

Košický kraj

Zásahové operačné strediská poskytovateľa ZS	6	4
Stanice záchranej zdravotnej služby	13	92
Ambulancie rýchlej lekárskej pomoci	9	39
Ambulancie rýchlej zdravotnej pomoci	3	52
Ambulancie mobilnej intenzívnej jednotky	–	1
Ambulancie leteckej záchranej zdravotnej služby	–	–

**ZDRAVOTNÍCKI PRACOVNÍCI ZÁCHRANNEJ ZDRAVOTNEJ SLUŽBY
(PRIEMERNÝ EVIDENČNÝ POČET ZAMESTNANCOV PREPOČÍTANÝ)**
Tabuľka 2.2
1/2

Kategória zdravotníckych pracovníkov	Rok	Stanice záchranej zdravotnej služby	Ambulancie			
			rýchlej lekárskej pomoci	rýchlej zdravotnej pomoci	mobilnej intenzívnej jednotky	leteckej záchranej zdravotnej služby

Slovenská republika

Lekári	2005	174,25	232,21	–	–	6,00
Sestry		409,70	401,39	153,43	–	1,00
Asistenti		500,74	402,16	157,95	–	6,00
Iní zdravotnícki pracovníci		17,50	3,00	–	–	–
Lekári	2006	444,98	355,53	–	7,20	10,20
Sestry		544,39	343,73	320,12	4,74	2,70
Asistenti		897,67	368,69	353,96	11,99	12,00
Iní zdravotnícki pracovníci		92,10	35,55	16,84	–	–

Bratislavský kraj

Lekári	2005	49,07	49,07	–	–	–
Sestry		65,00	–	65,00	–	–
Asistenti		107,24	41,75	87,24	–	–
Iní zdravotnícki pracovníci		–	–	–	–	–
Lekári	2006	124,57	140,57	–	–	–
Sestry		164,00	77,00	87,00	–	–
Asistenti		179,55	112,27	115,28	–	–
Iní zdravotnícki pracovníci		30,00	–	–	–	–

Trnavský kraj

Lekári	2005	5,00	13,00	–	–	–
Sestry		32,58	43,64	26,00	–	–
Asistenti		43,00	58,17	6,00	–	–
Iní zdravotnícki pracovníci		–	–	–	–	–
Lekári	2006	4,05	6,88	–	–	–
Sestry		33,58	32,58	21,70	–	–
Asistenti		21,00	24,50	15,47	–	–
Iní zdravotnícki pracovníci		–	1,00	–	–	–

Trenčiansky kraj

Lekári	2005	15,50	35,20	–	–	–
Sestry		17,00	55,50	5,00	–	–
Asistenti		20,00	48,50	–	–	–
Iní zdravotnícki pracovníci		2,50	2,00	–	–	–
Lekári	2006	59,00	54,80	–	–	–
Sestry		80,00	45,22	34,80	–	–
Asistenti		65,00	42,12	26,91	–	–
Iní zdravotnícki pracovníci		11,00	10,09	2,00	–	–

Nitriansky kraj

Lekári	2005	8,28	27,43	–	–	–
Sestry		44,00	62,17	9,27	–	–
Asistenti		18,92	31,09	5,27	–	–
Iní zdravotnícki pracovníci		–	–	–	–	–
Lekári	2006	19,10	21,10	–	–	–
Sestry		42,00	28,80	34,93	–	–
Asistenti		46,00	31,50	30,43	–	–
Iní zdravotnícki pracovníci		3,00	–	3,00	–	–

**ZDRAVOTNÍCKI PRACOVNÍCI ZÁCHRANNEJ ZDRAVOTNEJ SLUŽBY
(PRIEMERNÝ EVIDENČNÝ POČET ZAMESTNANCOV PREPOČÍTANÝ)**
Tabuľka 2.2
2/2

Kategória zdravotníckych pracovníkov	Rok	Stanice záchranej zdravotnej služby	Ambulancie			
			rýchlej lekárskej pomoci	rýchlej zdravotnej pomoci	mobilnej intenzívnej jednotky	leteckej záchranej zdravotnej služby
Žilinský kraj						
Lekári	2005	20,57	33,97	–	–	–
Sestry		66,95	61,95	11,00	–	–
Asistenti		46,00	62,00	19,00	–	–
Iní zdravotnícki pracovníci		–	1,00	–	–	–
Lekári	2006	12,95	36,58	–	–	3,20
Sestry		46,11	23,21	45,97	–	1,70
Asistenti		52,47	24,52	47,84	–	3,00
Iní zdravotnícki pracovníci		–	–	0,20	–	–
Banskobystrický kraj						
Lekári	2005	19,59	30,30	–	–	–
Sestry		44,45	49,73	2,00	–	–
Asistenti		53,51	55,38	3,00	–	–
Iní zdravotnícki pracovníci		–	–	–	–	–
Lekári	2006	24,04	51,05	–	3,20	–
Sestry		58,56	55,00	41,83	4,74	–
Asistenti		41,02	54,57	45,39	3,99	–
Iní zdravotnícki pracovníci		6,70	2,26	4,44	–	–
Prešovský kraj						
Lekári	2005	14,04	27,64	–	–	6,00
Sestry		68,72	86,40	27,16	–	1,00
Asistenti		53,07	69,27	25,44	–	6,00
Iní zdravotnícki pracovníci		1,00	–	–	–	–
Lekári	2006	25,86	28,86	–	–	7,00
Sestry		68,46	52,99	38,14	–	1,00
Asistenti		54,12	36,21	43,13	–	9,00
Iní zdravotnícki pracovníci		25,40	22,20	7,20	–	–
Košický kraj						
Lekári	2005	42,20	15,60	–	–	–
Sestry		71,00	42,00	8,00	–	–
Asistenti		159,00	36,00	12,00	–	–
Iní zdravotnícki pracovníci		14,00	–	–	–	–
Lekári	2006	175,41	15,69	–	4,00	–
Sestry		51,68	28,93	15,75	–	–
Asistenti		438,51	43,00	29,51	8,00	–
Iní zdravotnícki pracovníci		16,00	–	–	–	–

ČINNOSŤ ZÁCHRANNEJ ZDRAVOTNEJ SLUŽBYTabuľka 2.3
1/2

Činnosť záchranej zdravotnej služby	Rok	Počet	
		výjazdov	ošetrených

Slovenská republika

Výjazdy záchranej zdravotnej služby	2005	245 994	247 597
Zdravotnícke asistencie pri verejných akciách		571	271
Vzlety vrtuľníkom a lietadlom		926	906
Výjazdy záchranej zdravotnej služby	2006	284 003	278 405
Zdravotnícke asistencie pri verejných akciách		381	1 064
Vzlety vrtuľníkom a lietadlom		724	714

Bratislavský kraj

Výjazdy záchranej zdravotnej služby	2005	63 906	64 406
Zdravotnícke asistencie pri verejných akciách		203	–
Vzlety vrtuľníkom a lietadlom		–	–
Výjazdy záchranej zdravotnej služby	2006	74 954	73 044
Zdravotnícke asistencie pri verejných akciách		105	33
Vzlety vrtuľníkom a lietadlom		–	–

Trnavský kraj

Výjazdy záchranej zdravotnej služby	2005	19 015	19 222
Zdravotnícke asistencie pri verejných akciách		41	5
Vzlety vrtuľníkom a lietadlom		–	–
Výjazdy záchranej zdravotnej služby	2006	11 625	11 460
Zdravotnícke asistencie pri verejných akciách		17	1
Vzlety vrtuľníkom a lietadlom		–	–

Trenčiansky kraj

Výjazdy záchranej zdravotnej služby	2005	16 177	16 949
Zdravotnícke asistencie pri verejných akciách		26	16
Vzlety vrtuľníkom a lietadlom		–	–
Výjazdy záchranej zdravotnej služby	2006	29 823	29 723
Zdravotnícke asistencie pri verejných akciách		17	1 000
Vzlety vrtuľníkom a lietadlom		–	–

Nitriansky kraj

Výjazdy záchranej zdravotnej služby	2005	17 063	17 176
Zdravotnícke asistencie pri verejných akciách		9	23
Vzlety vrtuľníkom a lietadlom		–	–
Výjazdy záchranej zdravotnej služby	2006	17 714	17 764
Zdravotnícke asistencie pri verejných akciách		18	3
Vzlety vrtuľníkom a lietadlom		7	–

ČINNOSŤ ZÁCHRANNEJ ZDRAVOTNEJ SLUŽBYTabuľka 2.3
2/2

Činnosť záchranej zdravotnej služby	Rok	Počet	
		výjazdov	ošetrených

Žilinský kraj

Výjazdy záchranej zdravotnej služby	2005	27 131	27 452
Zdravotnícke asistencie pri verejných akciách		40	45
Vzlety vrtuľníkom a lietadlom		269	269
Výjazdy záchranej zdravotnej služby	2006	13 655	13 665
Zdravotnícke asistencie pri verejných akciách		19	–
Vzlety vrtuľníkom a lietadlom		125	122

Banskobystrický kraj

Výjazdy záchranej zdravotnej služby	2005	22 075	21 525
Zdravotnícke asistencie pri verejných akciách		48	50
Vzlety vrtuľníkom a lietadlom		4	4
Výjazdy záchranej zdravotnej služby	2006	23 699	23 689
Zdravotnícke asistencie pri verejných akciách		5	–
Vzlety vrtuľníkom a lietadlom		–	–

Prešovský kraj

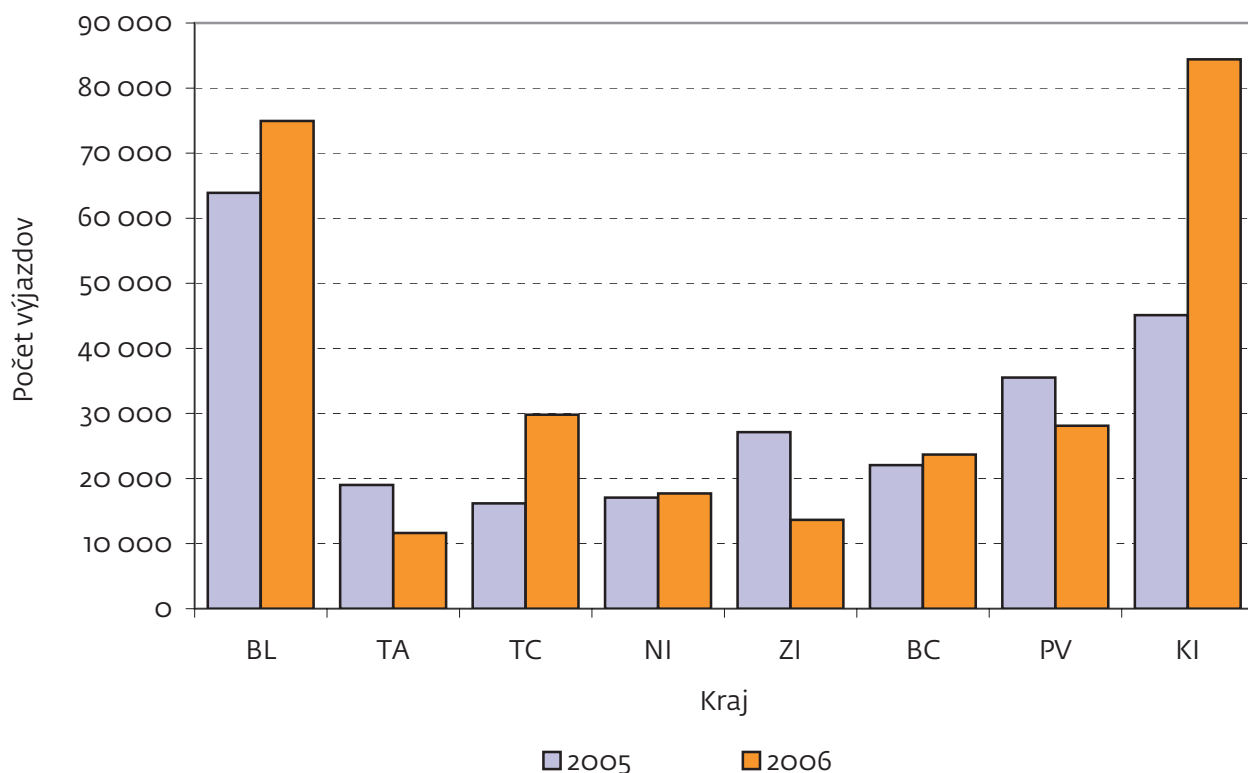
Výjazdy záchranej zdravotnej služby	2005	35 525	36 085
Zdravotnícke asistencie pri verejných akciách		73	42
Vzlety vrtuľníkom a lietadlom		507	500
Výjazdy záchranej zdravotnej služby	2006	28 124	28 186
Zdravotnícke asistencie pri verejných akciách		45	14
Vzlety vrtuľníkom a lietadlom		592	592

Košický kraj

Výjazdy záchranej zdravotnej služby	2005	45 102	44 782
Zdravotnícke asistencie pri verejných akciách		131	90
Vzlety vrtuľníkom a lietadlom		146	133
Výjazdy záchranej zdravotnej služby	2006	84 409	80 874
Zdravotnícke asistencie pri verejných akciách		155	13
Vzlety vrtuľníkom a lietadlom		–	–

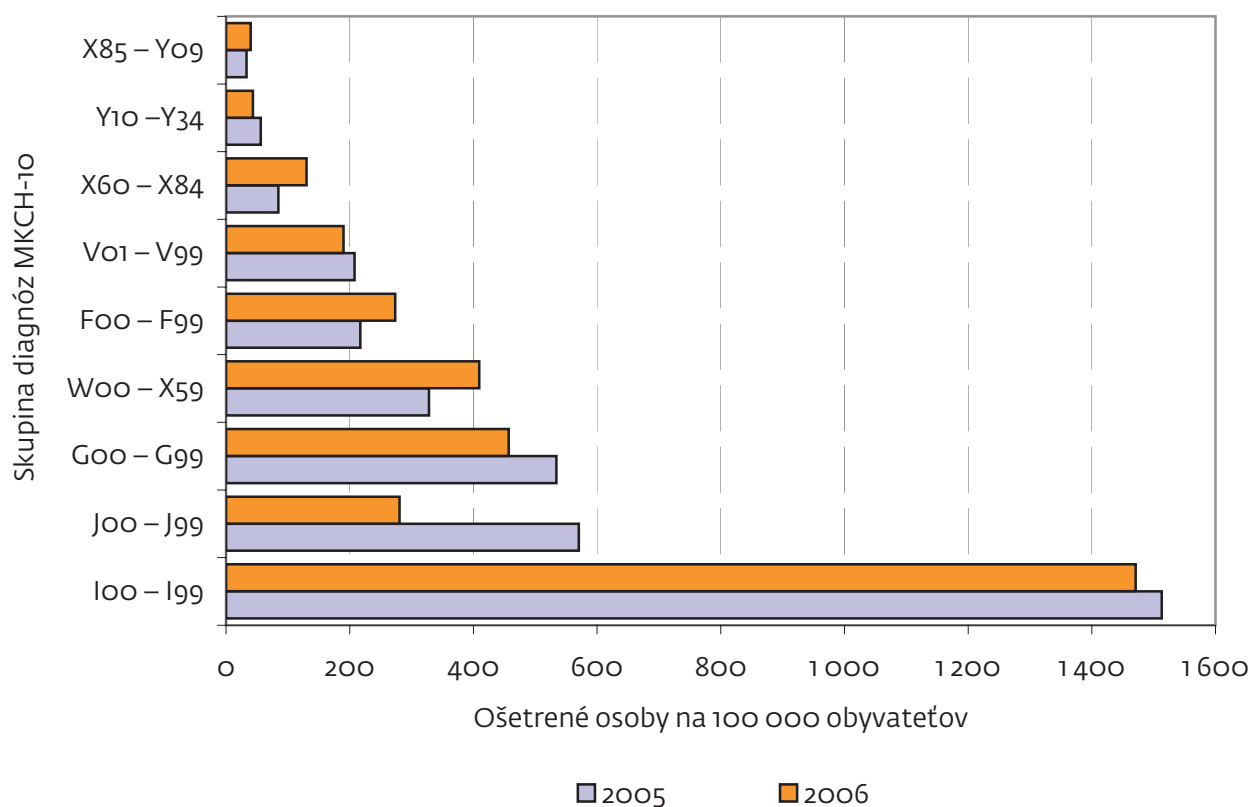
VÝJAZDY ZÁCHRANNEJ ZDRAVOTNEJ SLUŽBY V KRAJOCH SR

Graf 2.1



OŠETRENÉ OSOBY ZÁCHRANNOU ZDRAVOTNOU SLUŽBOU PODĽA VYBRANÝCH SKUPÍN DIAGNÓZ

Graf 2.2



**OŠETRENÉ OSOBY ZÁCHRANNOU ZDRAVOTNOU SLUŽBOU
PODĽA VYBRANÝCH SKUPÍN DIAGNÓZ (HLAVNÁ DIAGNÓZA)**

Tabuľka 2.4

Diagnóza MKCH-10	Počet ošetrovaných		Na 100 000 obyvateľov	
	rok		rok	
	2005	2006	2005	2006
Duševné poruchy a poruchy správania (F00 – F99)	11 693	14 748	217,1	273,6
Choroby nervového systému (G00 – G99)	28 772	24 638	534,1	457,1
Choroby obehovej sústavy (I00 – I99)	81 497	79 286	1 512,9	1 470,9
Choroby dýchacej sústavy (J00 – J99)	30 724	15 119	570,4	280,5
Dopravné nehody (V01 – V99)	11 189	10 245	207,7	190,1
Iné vonkajšie príčiny náhodného poranenia (W00 – X59)	17 680	22 071	328,2	409,4
Úmyselné sebapoškodenia (X60 – X84)	4 562	7 020	84,7	130,2
Napadnutia (X85 – Y09)	1 778	2 143	33,0	39,8
Udalosti s neurčeným úmyslom (Y10 – Y34)	3 031	2 338	56,3	43,4

OZNAČENIE KRAJOV SR

BL	Bratislavský kraj
TA	Trnavský kraj
TC	Trenčiansky kraj
NI	Nitriansky kraj
ZI	Žilinský kraj
BC	Banskobystrický kraj
PV	Prešovský kraj
KI	Košický kraj