

EDÍCIA ZDRAVOTNÍCKA ŠTATISTIKA

Stomatologická starostlivosť v SR 2006



NÁRODNÉ
CENTRUM
ZDRAVOTNÍCKYCH
INFORMÁCIÍ

EDÍCIA ZDRAVOTNÍCKA ŠTATISTIKA

Stomatologická starostlivosť v SR 2006

Ročník 2007
ZŠ-15/2007

© Národné centrum zdravotníckych informácií. Bratislava 2007

811 09 Bratislava
Lazaretská 26

Tel.: 02/ 57 26 93 01
Fax: 02/52 63 54 90
E-mail: daniela.brasenova@nczisk.sk
Internet: www.nczisk.sk

Rozmnožovanie obsahu tejto publikácie, ako aj jednotlivých častí v pôvodnej alebo upravenej podobe je možné len s písomným súhlasom Národného centra zdravotníckych informácií. Údaje, ktoré sú obsahom tejto publikácie, je možné použiť len s uvedením zdroja.

Obsah

- Tabuľka 1.1 Činnosť stomatólogov v Slovenskej republike
- Tabuľka 1.2 Výkony stomatólogov v Slovenskej republike
- Tabuľka 1.3 Systematická starostlivosť o deti a dospelosť v Slovenskej republike
- Tabuľka 2.1 Činnosť stomatólogov v Bratislavskom kraji
- Tabuľka 2.2 Výkony stomatólogov v Bratislavskom kraji
- Tabuľka 2.3 Systematická starostlivosť o deti a dospelosť v Bratislavskom kraji
- Tabuľka 3.1 Činnosť stomatólogov v Trnavskom kraji
- Tabuľka 3.2 Výkony stomatólogov v Trnavskom kraji
- Tabuľka 3.3 Systematická starostlivosť o deti a dospelosť v Trnavskom kraji
- Tabuľka 4.1 Činnosť stomatólogov v Trenčianskom kraji
- Tabuľka 4.2 Výkony stomatólogov v Trenčianskom kraji
- Tabuľka 4.3 Systematická starostlivosť o deti a dospelosť v Trenčianskom kraji
- Tabuľka 5.1 Činnosť stomatólogov v Nitrianskom kraji
- Tabuľka 5.2 Výkony stomatólogov v Nitrianskom kraji
- Tabuľka 5.3 Systematická starostlivosť o deti a dospelosť v Nitrianskom kraji
- Tabuľka 6.1 Činnosť stomatólogov v Žilinskom kraji
- Tabuľka 6.2 Výkony stomatólogov v Žilinskom kraji
- Tabuľka 6.3 Systematická starostlivosť o deti a dospelosť v Žilinskom kraji
- Tabuľka 7.1 Činnosť stomatólogov v Banskobystrickom kraji
- Tabuľka 7.2 Výkony stomatólogov v Banskobystrickom kraji
- Tabuľka 7.3 Systematická starostlivosť o deti a dospelosť v Banskobystrickom kraji

- Tabuľka 8.1 Činnosť stomatólogov v Prešovskom kraji
- Tabuľka 8.2 Výkony stomatólogov v Prešovskom kraji
- Tabuľka 8.3 Systematická starostlivosť o deti a dorast v Prešovskom kraji
- Tabuľka 9.1 Činnosť stomatólogov v Košickom kraji
- Tabuľka 9.2 Výkony stomatólogov v Košickom kraji
- Tabuľka 9.3 Systematická starostlivosť o deti a dorast v Košickom kraji
- Tabuľka 10 Vstupné a preventívne prehliadky v krajoch Slovenskej republiky
- Tabuľka 11 Systematická starostlivosť o chrup detí v krajoch Slovenskej republiky
- Tabuľka 12 Index orálneho zdravia u dvanásťročných detí
- Graf 1 Vývoj počtu stomatologických vyšetrení v SR
- Graf 2 Vývoj počtu vstupných a preventívnych prehliadok v SR
- Graf 3 Vývoj počtu vstupných a preventívnych prehliadok v % z celkového počtu ošetrení
- Graf 4 Počet vstupných a preventívnych prehliadok dospelých
- Graf 5 Počet vstupných a preventívnych prehliadok dorastu
- Graf 6 Počet vstupných a preventívnych prehliadok detí
- Označenie krajov SR

Podkladom pre spracovanie štatistických údajov bol *Ročný výkaz o stomatologickej starostlivosti A* (MZ SR) 8-01 za rok 2006 za rezort Ministerstva zdravotníctva SR a za rezorty Ministerstva vnútra SR, Ministerstva dopravy, pôšt a telekomunikácií SR, Ministerstva spravodlivosti SR a Ministerstva obrany SR.

VYSVETLENIE SYMBOLOV

Ležatá čiarka	(–)	v tabuľke na mieste čísla znamená, že sa jav nevyskytoval
Nula	(0,0; 0,00)	znamená viac ako nulu, ale menej ako najmenšiu jednotku vyjadriteľnú v tabuľke
Bodka	(.)	na mieste čísla znamená, že údaj nie je k dispozícii alebo je nespoľahlivý
Ležatý križik	(x)	znamená, že zápis nie je možný z logických dôvodov
Znak zlomu	(↯)	znamená prerušenie porovnateľnosti časového radu z metodických alebo iných dôvodov

ČINNOSŤ STOMATOLÓGOV V SLOVENSKEJ REPUBLIKE

Tabuľka 1.1

Ukazovateľ	Počet vyšetrení (ošetrení)			
	spolu	v tom		
		dospelí	dorast	deti
Vyšetrenia (ošetrenia) spolu	7 155 985	5 343 708	530 081	1 282 196
Vstupné a preventívne prehliadky	2 889 906	2 040 923	221 535	627 448
z toho potrebuje ošetrovanie	1 692 109	1 257 600	125 705	308 804
z toho úplne sanovaní	1 009 688	724 845	80 572	204 271

VÝKONY STOMATOLÓGOV V SLOVENSKEJ REPUBLIKE

Tabuľka 1.2

Ukazovateľ	Počet výkonov
Jednoduché výplne vrátane hlbokého kazu	3 274 455
Výplne s ošetrením dreňovej dutiny	267 384
Extrakcia dočasného zuba	140 535
Extrakcia trvalého zuba	758 475
Chirurgické výkony	192 655
Liečenie parodontopatické a mäkkých tkanív	1 478 747
Liečenie čelustno-ortopedické	648 320
Pevné náhrady (korunky)	200 032
Snímateľné náhrady	115 378
Počet rtg. snímok	242 619
Výkony sestier v dentálnej hygiene	1 214 124

SYSTEMATICKÁ STAROSTLIVOSŤ O DETI A DORAST V SLOVENSKEJ REPUBLIKE

Tabuľka 1.3

Ukazovateľ	Počet vyšetrení (ošetrení)			
	spolu	dorast	v tom	
			deti	
			predškolský vek	školopovinné
Zapísaní pacienti	1 427 943	436 470	130 551	860 922
Preventívne prehliadky	834 975	214 299	76 037	544 639
z toho potrebuje ošetrovanie	420 299	119 082	32 912	268 305
z toho úplne sanovaní	285 889	78 897	18 828	188 164

ČINNOSŤ STOMATOLÓGOV V BRATISLAVSKOM KRAJI

Tabuľka 2.1

Ukazovateľ	Počet vyšetrení (ošetrení)			
	spolu	v tom		
		dospelí	dorast	deti
Vyšetrenia (ošetrenia) spolu	1 002 496	774 424	65 276	162 796
Vstupné a preventívne prehliadky	343 425	253 520	25 564	64 341
z toho potrebuje ošetrenie	189 031	153 285	11 534	24 212
z toho úplne sanovaní	125 851	100 308	8 129	17 414

VÝKONY STOMATOLÓGOV V BRATISLAVSKOM KRAJI

Tabuľka 2.2

Ukazovateľ	Počet výkonov
Jednoduché výplne vrátane hlbokého kazu	444 733
Výplne s ošetrením dreňovej dutiny	41 878
Extrakcia dočasného zuba	12 249
Extrakcia trvalého zuba	75 664
Chirurgické výkony	26 739
Liečenie parodontopatické a mäkkých tkanív	272 303
Liečenie čelustno-ortopedické	111 441
Pevné náhrady (korunky)	44 201
Snímateľné náhrady	15 229
Počet rtg. snímok	48 927
Výkony sestier v dentálnej hygiene	199 484

SYSTEMATICKÁ STAROSTLIVOSŤ O DETI A DORAST V BRATISLAVSKOM KRAJI

Tabuľka 2.3

Ukazovateľ	Počet vyšetrení (ošetrení)			
	spolu	dorast	v tom	
			deti	
			predškolský vek	školopovinné
Zapísaní pacienti	128 100	42 743	12 621	72 736
Preventívne prehliadky	84 416	21 968	8 301	54 147
z toho potrebuje ošetrenie	31 646	9 782	3 084	18 780
z toho úplne sanovaní	23 578	7 252	2 063	14 263

ČINNOSŤ STOMATOLÓGOV V TRNAVSKOM KRAJI

Tabuľka 3.1

Ukazovateľ	Počet vyšetrení (ošetrení)			
	spolu	v tom		
		dospelí	dorast	deti
Vyšetrenia (ošetrenia) spolu	617 573	460 993	48 728	107 852
Vstupné a preventívne prehliadky	267 891	189 093	21 946	56 852
z toho potrebuje ošetrovanie	162 251	120 807	13 252	28 192
z toho úplne sanovaní	109 978	79 898	9 614	20 466

VÝKONY STOMATOLÓGOV V TRNAVSKOM KRAJI

Tabuľka 3.2

Ukazovateľ	Počet výkonov
Jednoduché výplne vrátane hlbokého kazu	307 684
Výplne s ošetrením dreňovej dutiny	27 335
Extrakcia dočasného zuba	14 399
Extrakcia trvalého zuba	76 055
Chirurgické výkony	14 044
Liečenie paradontopatické a mäkkých tkanív	119 314
Liečenie čelustno-ortopedické	53 225
Pevné náhrady (korunky)	14 772
Snímateľné náhrady	10 755
Počet rtg. snímok	21 037
Výkony sestier v dentálnej hygiene	114 978

SYSTEMATICKÁ STAROSTLIVOSŤ O DETI A DORAST V TRNAVSKOM KRAJI

Tabuľka 3.3

Ukazovateľ	Počet vyšetrení (ošetrení)			
	spolu	dorast	v tom	
			deti	
			predškolský vek	školo povinné
Zapísaní pacienti	120 505	39 403	9 921	71 181
Preventívne prehliadky	79 120	23 473	6 277	49 370
z toho potrebuje ošetrovanie	43 697	14 402	3 198	26 097
z toho úplne sanovaní	31 792	10 917	1 928	18 947

ČINNOSŤ STOMATOLÓGOV V TRENČIANSKOM KRAJI

Tabuľka 4.1

Ukazovateľ	Počet vyšetrení (ošetrení)			
	spolu	v tom		
		dospelí	dorast	deti
Vyšetrenia (ošetrenia) spolu	707 278	555 309	47 416	104 553
Vstupné a preventívne prehliadky	316 922	234 395	22 536	59 991
z toho potrebuje ošetrovanie	203 575	157 065	13 873	32 637
z toho úplne sanovaní	121 023	90 963	8 573	21 487

VÝKONY STOMATOLÓGOV V TRENČIANSKOM KRAJI

Tabuľka 4.2

Ukazovateľ	Počet výkonov
Jednoduché výplne vrátane hlbokého kazu	358 338
Výplne s ošetrovaním dreňovej dutiny	25 626
Extrakcia dočasného zuba	12 261
Extrakcia trvalého zuba	84 899
Chirurgické výkony	14 186
Liečenie paradontopatické a mäkkých tkanív	147 992
Liečenie čelustno-ortopedické	71 836
Pevné náhrady (korunky)	17 964
Snímateľné náhrady	12 614
Počet rtg. snímok	20 566
Výkony sestier v dentálnej hygiene	134 033

SYSTEMATICKÁ STAROSTLIVOSŤ O DETI A DORAST V TRENČIANSKOM KRAJI

Tabuľka 4.3

Ukazovateľ	Počet vyšetrení (ošetrení)			
	spolu	dorast	v tom	
			deti	
			predškolský vek	školo povinné
Zapísaní pacienti	147 197	44 929	10 611	91 657
Preventívne prehliadky	82 783	21 288	6 947	54 548
z toho potrebuje ošetrovanie	46 884	13 192	3 334	30 358
z toho úplne sanovaní	31 704	8 517	1 989	21 198

ČINNOSŤ STOMATOLÓGOV V NITRIANSKOM KRAJI

Tabuľka 5.1

Ukazovateľ	Počet vyšetrení (ošetrení)			
	spolu	v tom		
		dospelí	dorast	deti
Vyšetrenia (ošetrenia) spolu	903 899	674 242	65 704	163 953
Vstupné a preventívne prehliadky	366 247	254 086	28 251	83 910
z toho potrebuje ošetrovanie	200 066	148 592	15 168	36 306
z toho úplne sanovaní	130 224	92 829	11 007	26 388

VÝKONY STOMATOLÓGOV V NITRIANSKOM KRAJI

Tabuľka 5.2

Ukazovateľ	Počet výkonov
Jednoduché výplne vrátane hlbokého kazu	398 668
Výplne s ošetrovaním dreňovej dutiny	25 581
Extrakcia dočasného zuba	16 872
Extrakcia trvalého zuba	106 897
Chirurgické výkony	21 195
Liečenie paradontopatické a mäkkých tkanív	154 076
Liečenie čelustno-ortopedické	72 380
Pevné náhrady (korunky)	15 531
Snímateľné náhrady	17 520
Počet rtg. snímok	18 071
Výkony sestier v dentálnej hygiene	119 155

SYSTEMATICKÁ STAROSTLIVOSŤ O DETI A DORAST V NITRIANSKOM KRAJI

Tabuľka 5.3

Ukazovateľ	Počet vyšetrení (ošetrení)			
	spolu	dorast	v tom	
			deti	
			predškolský vek	školo povinné
Zapísaní pacienti	184 936	55 503	19 384	110 049
Preventívne prehliadky	116 544	29 775	11 770	74 999
z toho potrebuje ošetrovanie	54 252	15 500	3 960	34 792
z toho úplne sanovaní	40 558	11 222	2 551	26 785

ČINNOSŤ STOMATOLÓGOV V ŽILINSKOM KRAJI

Tabuľka 6.1

Ukazovateľ	Počet vyšetrení (ošetrení)			
	spolu	v tom		
		dospelí	dorast	deti
Vyšetrenia (ošetrenia) spolu	927 010	676 272	69 001	181 737
Vstupné a preventívne prehliadky	380 487	258 426	30 138	91 923
z toho potrebuje ošetrovanie	239 222	169 225	18 015	51 982
z toho úplne sanovaní	134 365	87 657	11 443	35 265

VÝKONY STOMATOLÓGOV V ŽILINSKOM KRAJI

Tabuľka 6.2

Ukazovateľ	Počet výkonov
Jednoduché výplne vrátane hlbokého kazu	453 489
Výplne s ošetrením dreňovej dutiny	43 374
Extrakcia dočasného zuba	21 326
Extrakcia trvalého zuba	97 644
Chirurgické výkony	21 948
Liečenie paradontopatické a mäkkých tkanív	163 915
Liečenie čelustno-ortopedické	88 224
Pevné náhrady (korunky)	25 395
Snímateľné náhrady	12 809
Počet rtg. snímok	27 129
Výkony sestier v dentálnej hygiene	156 504

SYSTEMATICKÁ STAROSTLIVOSŤ O DETI A DORAST V ŽILINSKOM KRAJI

Tabuľka 6.3

Ukazovateľ	Počet vyšetrení (ošetrení)			
	spolu	dorast	v tom	
			deti	
			predškolský vek	školo povinné
Zapísaní pacienti	218 027	62 801	15 175	140 051
Preventívne prehliadky	121 887	29 529	7 866	84 492
z toho potrebuje ošetrovanie	68 338	17 432	4 099	46 807
z toho úplne sanovaní	49 065	11 278	2 621	35 166

ČINNOSŤ STOMATOLÓGOV V BANSKOBYSTRICKOM KRAJI

Tabuľka 7.1

Ukazovateľ	Počet vyšetrení (ošetrení)			
	spolu	v tom		
		dospelí	dorast	deti
Vyšetrenia (ošetrenia) spolu	803 292	606 754	56 702	139 836
Vstupné a preventívne prehliadky	321 743	237 586	22 217	61 940
z toho potrebuje ošetrovanie	180 487	138 940	12 190	29 357
z toho úplne sanovaní	106 531	80 586	7 771	18 174

VÝKONY STOMATOLÓGOV V BANSKOBYSTRICKOM KRAJI

Tabuľka 7.2

Ukazovateľ	Počet výkonov
Jednoduché výplne vrátane hlbokého kazu	375 621
Výplne s ošetrovaním dreňovej dutiny	30 419
Extrakcia dočasného zuba	17 917
Extrakcia trvalého zuba	96 969
Chirurgické výkony	17 708
Liečenie parodontopatické a mäkkých tkanív	188 276
Liečenie čelustno-ortopedické	77 478
Pevné náhrady (korunky)	23 988
Snímateľné náhrady	12 467
Počet rtg. snímok	28 725
Výkony sestier v dentálnej hygiene	129 604

SYSTEMATICKÁ STAROSTLIVOSŤ O DETI A DORAST V BANSKOBYSTRICKOM KRAJI

Tabuľka 7.3

Ukazovateľ	Počet vyšetrení (ošetrení)			
	spolu	dorast	v tom	
			deti	
			predškolský vek	školo povinné
Zapísaní pacienti	178 587	54 995	22 703	100 889
Preventívne prehliadky	84 072	21 815	9 603	52 654
z toho potrebuje ošetrovanie	41 992	11 506	4 250	26 236
z toho úplne sanovaní	24 974	6 914	2 405	15 655

ČINNOSŤ STOMATOLÓGOV V PREŠOVSKOM KRAJI

Tabuľka 8.1

Ukazovateľ	Počet vyšetrení (ošetrení)			
	spolu	v tom		
		dospelí	dorast	deti
Vyšetrenia (ošetrenia) spolu	1 107 311	786 437	100 230	220 644
Vstupné a preventívne prehliadky	457 862	304 798	41 108	111 956
z toho potrebuje ošetrovanie	263 093	177 289	25 535	60 269
z toho úplne sanovaní	147 937	93 821	14 343	39 773

VÝKONY STOMATOLÓGOV V PREŠOVSKOM KRAJI

Tabuľka 8.2

Ukazovateľ	Počet výkonov
Jednoduché výplne vrátane hlbokého kazu	504 068
Výplne s ošetrovaním dreňovej dutiny	38 262
Extrakcia dočasného zuba	24 253
Extrakcia trvalého zuba	117 206
Chirurgické výkony	30 270
Liečenie paradontopatické a mäkkých tkanív	196 761
Liečenie čelustno-ortopedické	74 732
Pevné náhrady (korunky)	27 910
Snímateľné náhrady	15 160
Počet rtg. snímok	33 699
Výkony sestier v dentálnej hygiene	198 613

SYSTEMATICKÁ STAROSTLIVOSŤ O DETI A DORAST V PREŠOVSKOM KRAJI

Tabuľka 8.3

Ukazovateľ	Počet vyšetrení (ošetrení)			
	spolu	dorast	v tom	
			deti	
			predškolský vek	školo povinné
Zapísaní pacienti	235 359	73 369	20 550	141 440
Preventívne prehliadky	145 729	37 174	13 649	94 906
z toho potrebuje ošetrovanie	77 724	21 631	6 022	50 071
z toho úplne sanovaní	51 445	13 411	3 000	35 034

ČINNOSŤ STOMATOLÓGOV V KOŠICKOM KRAJI

Tabuľka 9.1

Ukazovateľ	Počet vyšetrení (ošetrení)			
	spolu	v tom		
		dospelí	dorast	deti
Vyšetrenia (ošetrenia) spolu	1 087 126	809 277	77 024	200 825
Vstupné a preventívne prehliadky	435 329	309 019	29 775	96 535
z toho potrebuje ošetrovanie	254 384	192 397	16 138	45 849
z toho úplne sanovaní	133 779	98 783	9 692	25 304

VÝKONY STOMATOLÓGOV V KOŠICKOM KRAJI

Tabuľka 9.2

Ukazovateľ	Počet výkonov
Jednoduché výplne vrátane hlbokého kazu	431 854
Výplne s ošetrením dreňovej dutiny	34 909
Extrakcia dočasného zuba	21 258
Extrakcia trvalého zuba	103 141
Chirurgické výkony	46 565
Liečenie paradontopatické a mäkkých tkanív	236 110
Liečenie čelustno-ortopedické	99 004
Pevné náhrady (korunky)	30 271
Snímateľné náhrady	18 824
Počet rtg. snímok	44 465
Výkony sestier v dentálnej hygiene	161 753

SYSTEMATICKÁ STAROSTLIVOSŤ O DETI A DORAST V KOŠICKOM KRAJI

Tabuľka 9.3

Ukazovateľ	Počet vyšetrení (ošetrení)			
	spolu	dorast	v tom	
			deti	
			predškolský vek	školo povinné
Zapísaní pacienti	215 232	62 727	19 586	132 919
Preventívne prehliadky	120 424	29 277	11 624	79 523
z toho potrebuje ošetrovanie	55 766	15 637	4 965	35 164
z toho úplne sanovaní	32 773	9 386	2 271	21 116

VSTUPNÉ A PREVENTÍVNE PREHLIADKY V KRAJOCH SLOVENSKEJ REPUBLIKY

Tabuľka 10

Územie	Počet vstupných a preventívnych prehliadok					
	dospelí		dorast		deti	
	spolu	% z celkového počtu ošetrení	spolu	% z celkového počtu ošetrení	spolu	% z celkového počtu ošetrení
Slovenská republika	2 040 923	38,2	221 535	41,8	627 448	48,9
Bratislavský kraj	253 520	32,7	25 564	39,2	64 341	39,5
Trnavský kraj	189 093	41,0	21 946	45,0	56 852	52,7
Trenčiansky kraj	234 395	42,2	22 536	47,5	59 991	57,4
Nitriansky kraj	254 086	37,7	28 251	43,0	83 910	51,2
Žilinský kraj	258 426	38,2	30 138	43,7	91 923	50,6
Banskobystrický kraj	237 586	39,2	22 217	39,2	61 940	44,3
Prešovský kraj	304 798	38,8	41 108	41,0	111 956	50,7
Košický kraj	309 019	38,2	29 775	38,7	96 535	48,1

SYSTEMATICKÁ STAROSTLIVOSŤ O CHRUP DETÍ V KRAJOCH SLOVENSKEJ REPUBLIKY

Tabuľka 11

Územie	Počet preventívnych prehliadok	z nich		Počet		
		potreba ošetrenia	z toho úplne sanovaných	preventívnych prehliadok na 100 detí	pacientov potrebujuúcich ošetrenie na 100 preventívnych prehliadok	úplne sanovaných na 100 potrebujuúcich ošetrenie
Slovenská republika	620 676	301 217	206 992	70,3	48,5	68,7
Bratislavský kraj	62 448	21 864	16 326	78,7	35,0	74,7
Trnavský kraj	55 647	29 295	20 875	66,6	52,6	71,3
Trenčiansky kraj	61 495	33 692	23 187	69,3	54,8	68,8
Nitriansky kraj	86 769	38 752	29 336	83,3	44,7	75,7
Žilinský kraj	92 358	50 906	37 787	75,6	55,1	74,2
Banskobystrický kraj	62 257	30 486	18 060	60,0	49,0	59,2
Prešovský kraj	108 555	56 093	38 034	67,9	51,7	67,8
Košický kraj	91 147	40 129	23 387	64,7	44,0	58,3

INDEX ORÁLNEHO ZDRAVIA U DVANÁŠŤROČNÝCH DETÍ

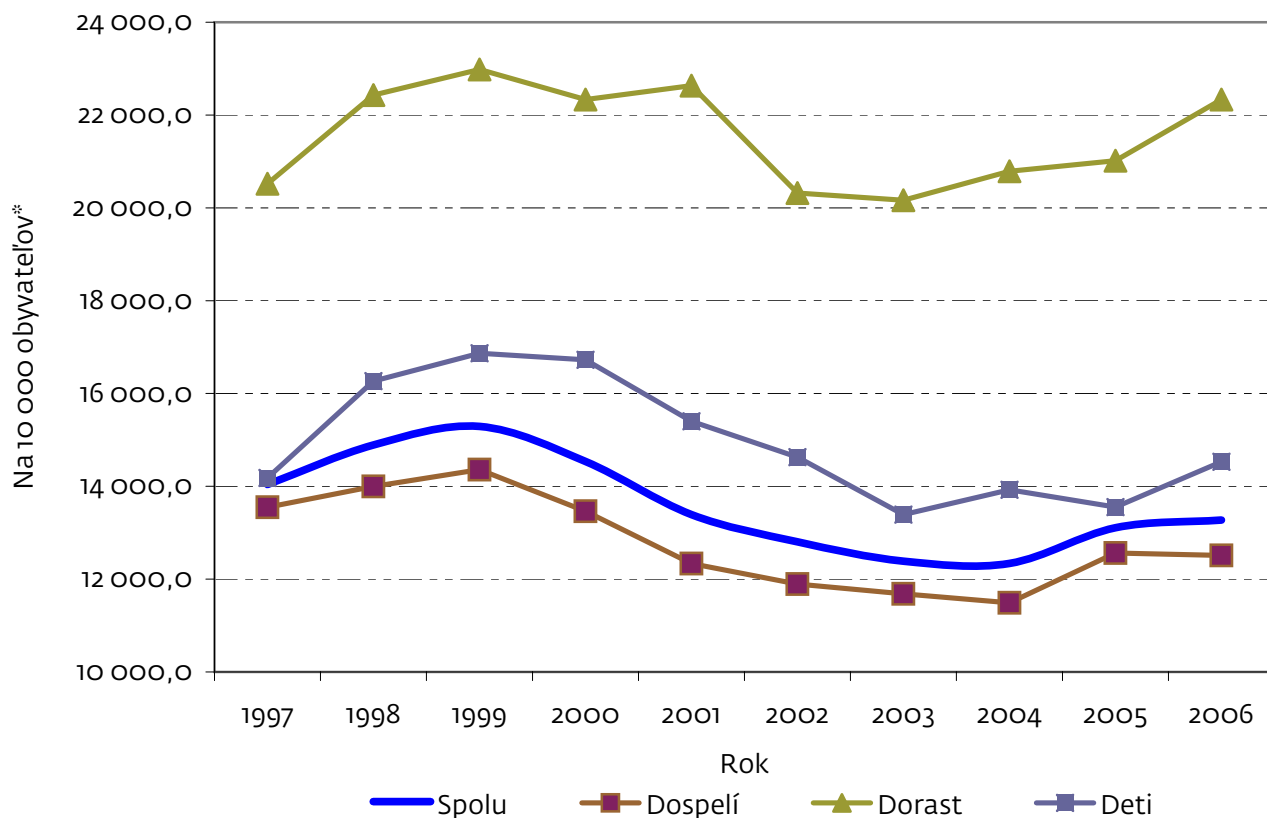
Tabuľka 12

Územie	Počet			Index ¹⁾	
	dvanásťročných detí	trvalých zubov			
		pokazených	sanovaných		extrahovaných
Slovenská republika	68 237	49 284	96 767	2,3	
Bratislavský kraj	6 052	2 858	5 443	1,4	
Trnavský kraj	5 757	3 388	8 291	2,3	
Trenčiansky kraj	7 403	5 669	11 843	2,7	
Nitriansky kraj	8 123	5 412	7 937	1,8	
Žilinský kraj	10 539	8 805	18 088	2,7	
Banskobystrický kraj	8 855	5 611	11 019	2,0	
Prešovský kraj	12 080	11 130	22 210	3,1	
Košický kraj	9 428	6 411	11 936	2,1	

¹⁾ Počet pokazených, sanovaných a extrahovaných trvalých zubov pripadajúcich na jedno dieťa v populácii 12-ročných detí, ktoré boli v danom roku v systematickej starostlivosti

VÝVOJ POČTU STOMATOLOGICKÝCH VYŠETRENÍ V SR

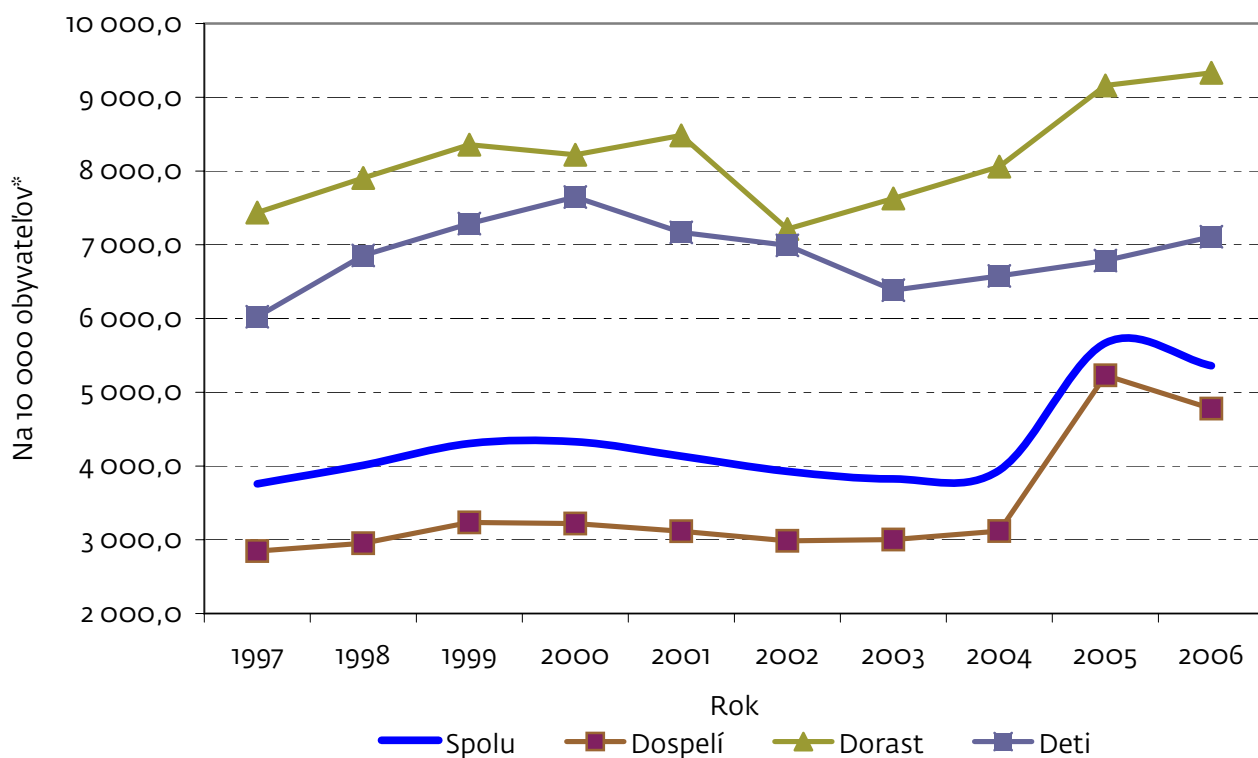
Graf 1



* Na počet obyvateľov v danej vekovej skupine

VÝVOJ POČTU VSTUPNÝCH A PREVENTÍVNYCH PREHLIADOK V SR

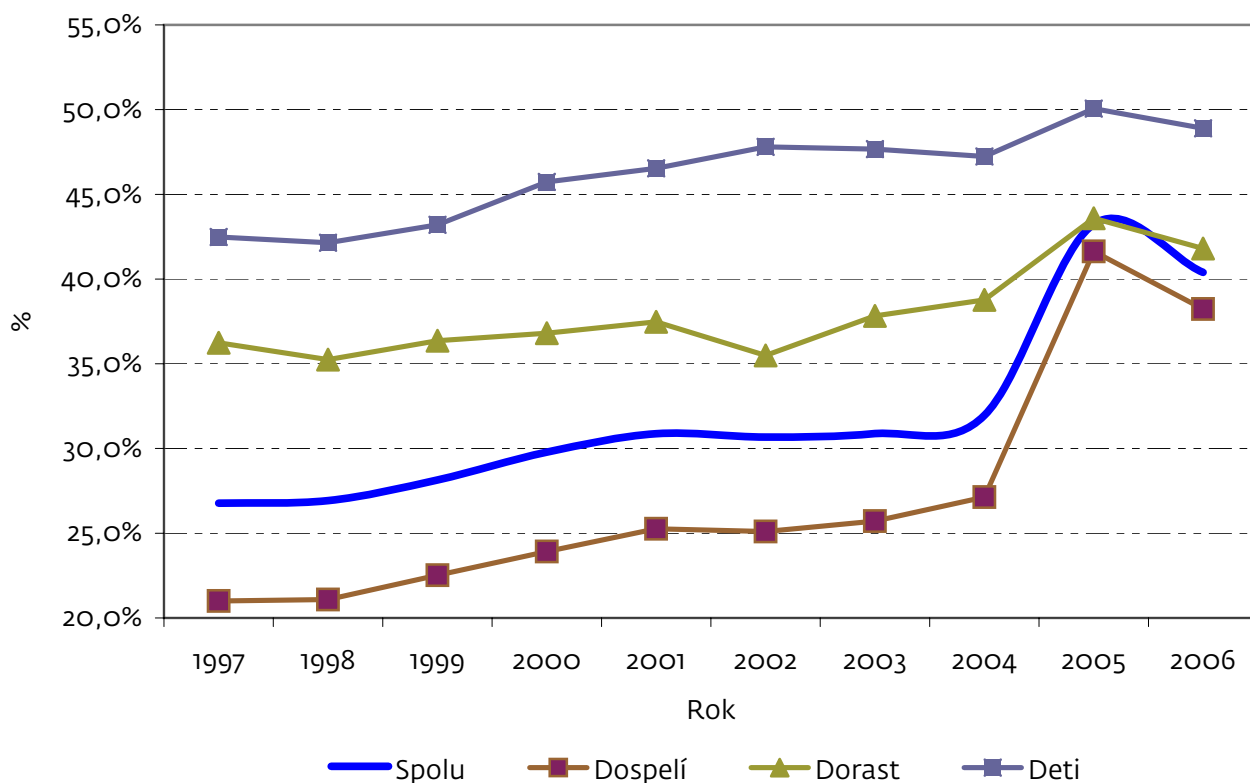
Graf 2



* Na počet obyvateľov v danej vekovej skupine

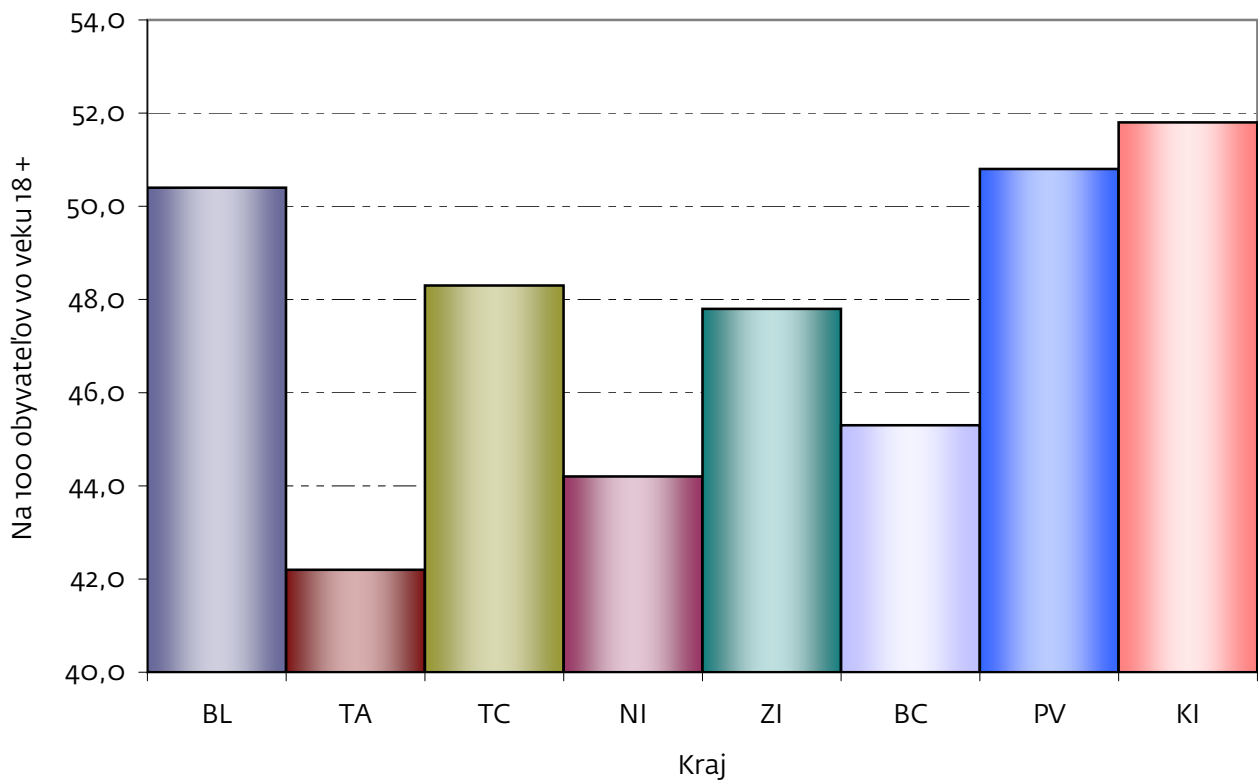
VÝVOJ POČTU VSTUPNÝCH A PREVENTÍVNYCH PREHLIADOK V % Z CELKOVÉHO POČTU OŠETRENÍ

Graf 3



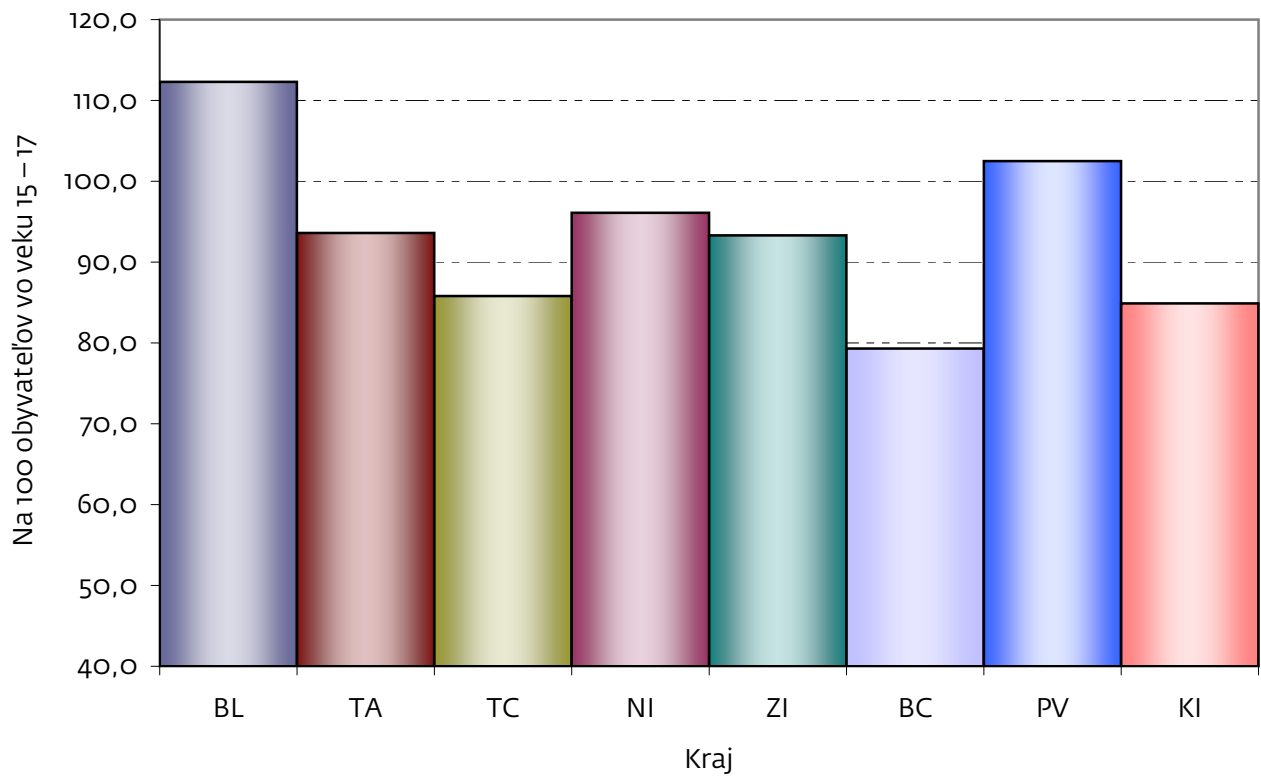
POČET VSTUPNÝCH A PREVENTÍVNYCH PREHLIADOK DOSPELÝCH

Graf 4



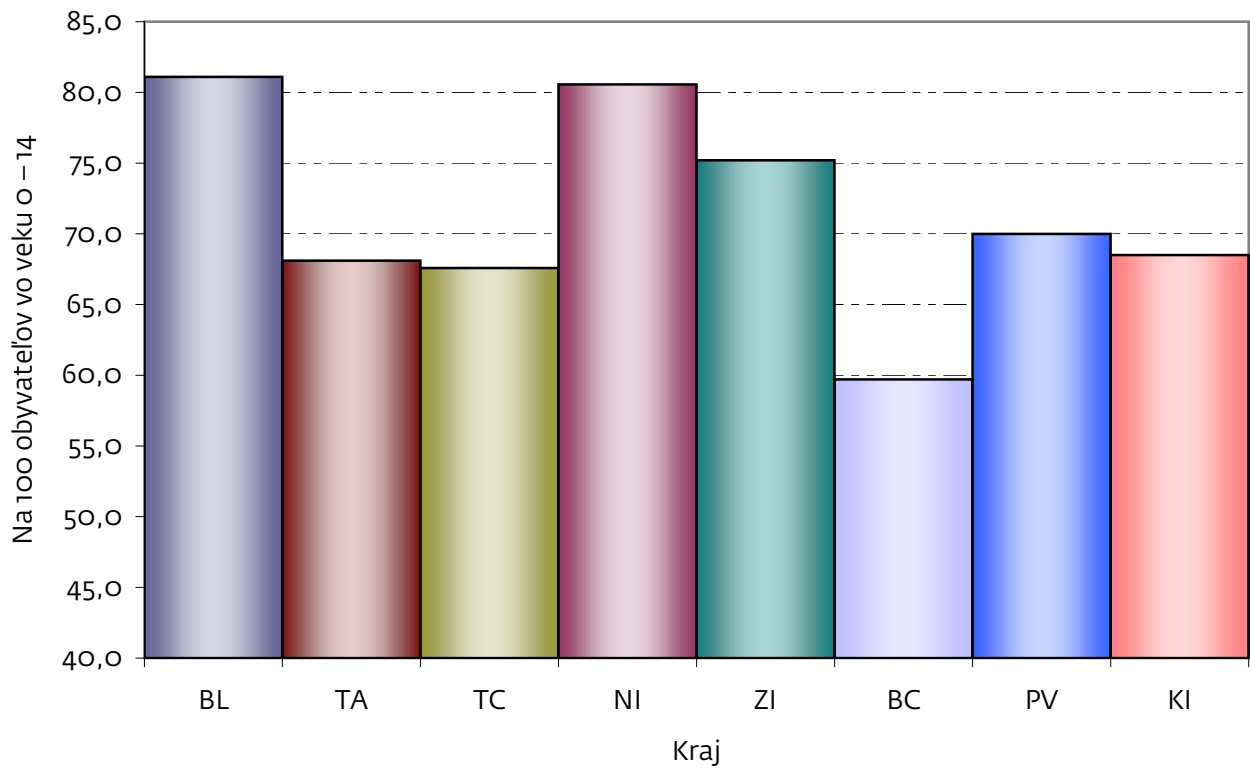
POČET VSTUPNÝCH A PREVENTÍVNYCH PREHLIADOK DORASTU

Graf 5



POČET VSTUPNÝCH A PREVENTÍVNYCH PREHLIADOK DETÍ

Graf 6



OZNAČENIE KRAJOV SR

- BL Bratislavský kraj
- TA Trnavský kraj
- TC Trenčiansky kraj
- NI Nitriansky kraj
- ZI Žilinský kraj
- BC Banskobystrický kraj
- PV Prešovský kraj
- KI Košický kraj