

EDÍCIA ZDRAVOTNÍCKA ŠTATISTIKA

Samovraždy a samovražedné pokusy v SR 2006



NÁRODNÉ
CENTRUM
ZDRAVOTNÍCKYCH
INFORMÁCIÍ

EDÍCIA ZDRAVOTNÍCKA ŠTATISTIKA

Samovraždy a samovražedné pokusy v SR 2006

Ročník 2007
ZŠ-5/2007

© Národné centrum zdravotníckych informácií. Bratislava 2007

811 09 Bratislava
Lazaretská 26

Tel.: 02/57 26 93 01
Fax: 02/52 63 54 90
E-mail: daniela.brasenova@nczisk.sk
Internet: www.nczisk.sk

Rozmnožovanie obsahu tejto publikácie, ako aj jednotlivých častí v pôvodnej alebo upravenej podobe je možné len s písomným súhlasom Národného centra zdravotníckych informácií. Údaje, ktoré sú obsahom tejto publikácie, je možné použiť len s uvedením zdroja.

Obsah

Úvod

- Tabuľka 1 Vývoj úmyselných sebapoškodení v rokoch 1996 – 2006
- Graf 1 Vývoj počtu úmyselných sebapoškodení v SR
- Graf 2 Vývoj počtu úmyselných sebapoškodení v SR podľa pohlavia
- Tabuľka 2 Počet hlásených úmyselných sebapoškodení podľa pohlavia a územného členenia trvalého bydliska
- Graf 3 Počet samovrážd v krajoch SR za rok 2006
- Graf 4 Počet samovražedných pokusov v krajoch SR za rok 2006
- Tabuľka 3 Počet hlásených úmyselných sebapoškodení podľa pohlavia a územného členenia zdravotníckeho zariadenia
- Tabuľka 4 Počet hlásených úmyselných sebapoškodení podľa vekových skupín a pohlavia
- Graf 5 Počet úmyselných sebapoškodení podľa vekových skupín
- Tabuľka 5 Počet hlásených úmyselných sebapoškodení podľa pracovného stavu a pohlavia
- Tabuľka 6 Počet hlásených úmyselných sebapoškodení podľa spôsobu vykonania činu a pohlavia
- Tabuľka 7 Počet hlásených úmyselných sebapoškodení podľa motívu činu a pohlavia
- Tabuľka 8 Počet hlásených úmyselných sebapoškodení podľa najvyššieho ukončeného vzdelania
- Tabuľka 9 Počet hlásených úmyselných sebapoškodení podľa hlavných skupín psychiatrických diagnóz a pohlavia
- Tabuľka 10 Počet hlásených samovrážd podľa spôsobu vykonania činu, pohlavia a vekových skupín
- Tabuľka 11 Počet hlásených samovražedných pokusov podľa spôsobu vykonania činu, pohlavia a vekových skupín
- Tabuľka 12 Počet hlásených úmyselných sebapoškodení za prítomnosti alkoholu alebo návykovej (psychotropnej) látky podľa spôsobu vykonania činu a pohlavia

- Tabuľka 13 Počet hlásených úmyselných sebapoškodení podľa mesiaca vykonania činu a pohlavia
- Tabuľka 14 Počet hlásených samovrážd podľa motívu činu, pohlavia a vekových skupín
- Tabuľka 15 Počet hlásených samovražedných pokusov podľa motívu činu, pohlavia a vekových skupín
- Tabuľka 16 Počet hlásených úmyselných sebapoškodení podľa rodinného stavu, pohlavia a vekových skupín
- Tabuľka 17 Počet hlásených úmyselných sebapoškodení podľa dňa v týždni, hodiny vykonania činu a pohlavia
- Tabuľka 18 Počet hlásených samovrážd podľa miesta vykonania činu, pohlavia a vekových skupín
- Tabuľka 19 Počet hlásených samovražedných pokusov podľa miesta vykonania činu, pohlavia a vekových skupín
- Tabuľka 20 Počet pacientov liečených v psychiatrickom zariadení pred samovražedným pokusom
- Tabuľka 21 Počet hlásených samovražedných pokusov podľa pracovného stavu, pohlavia a piatich najčastejšie sa vyskytujúcich psychiatrických diagnóz

Slovné vyjadrenie diagnóz (MKCH-10) pre tabuľky 6, 10 – 12

Slovné vyjadrenie diagnóz (MKCH-10) pre tabuľky 9, 21

Označenie krajov SR

Úvod

Publikácia Samovraždy a samovražedné pokusy patrí do edície Zdravotnícka štatistika, ktorú vydáva Národné centrum zdravotníckych informácií v Bratislave. Prvotným podkladom na zisťovanie príčin a okolností samovraždy a samovražedného pokusu je formulár *Hlásenie príčin a okolností úmyselného sebapoškodenia*.

V roku 2006 v SR bolo hlásených 466 prípadov samovrážd (407 mužov a 59 žien). V tomto sú započítaní aj (3 muži) cudzinci. V prepočte na 100 000 obyvateľov to predstavuje 15,6 mužov a 2,1 žien. V porovnaní s rokom 2005 (576 prípadov) je pokles samovrážd o 110, t. j. o 19,1 %. Počet prípadov u mužov zaznamenal pokles o 80 (t. j. 16,4 %), u žien bol zaznamenaný pokles o 30 (t. j. 33,7 %). Najvyšší výskyt samovrážd u mužov bol vo vekovej skupine od 50 do 59 rokov – 99 prípadov (24,3 %), u žien – 22 prípadov (37,3 %). Na druhom mieste u mužov vo vekovej skupine 40 – 49 rokov bolo 92 prípadov (22,6 %), u žien 8 prípadov (13,5 %). Na treťom mieste u mužov vo vekovej skupine 30 – 39 rokov bolo 58 prípadov (14,2 %), u žien 8 prípadov (13,6 %). Pri samovražďách prevláda u mužov, ako aj u žien úmyselné sebapoškodenie obesením, zaškrtením a zadusením, muži sa podieľali 274 prípadmi (67,3 %) a ženy 26 prípadmi (44,0 %). Najväčší počet až 394 prípadov, t. j. 84,5 % bol neudaný motív činu. Na druhom mieste sa podieľala motivácia súvislosť so somatickým ochorením a telesnou chybou – 29 prípadov (6,2 %). Na treťom mieste sa podieľali rodinné konflikty s počtom 16 prípadov (3,5 %), tiež s počtom 16 prípadov (3,5 %) s vnútornými a osobnými konfliktami a problémami/inými motiváciami. Na štvrtom mieste s počtom – 5 prípadov (1,1 %) sa podieľali s existenčnými problémami. Na piatom mieste s počtom – 3 prípadov (0,7 %) sa podieľali s problémami verejných záujmov. Na šiestom, poslednom mieste s počtom – 1 prípadu, čo činí 0,2 % sa podieľali s problémami školskými, tiež s počtom 1 (0,2 %) s problémami v zamestnaní a 1 prípad, čo činí 0,2 % problémy bez zrozumiteľnej motivácie (vrátane motivácie psychotickej). Najčastejším miestom vykonania samovraždy bol domov (224 mužov a 16 žien). Z hľadiska rodinného stavu boli najčastejšie prípady samovraždy, u ktorých nebol udaný rodinný stav (muži 275 a 36 žien). Najvyšší počet samovrážd bol zaevidovaný v čase 22.00 – 07.00 hod. – u mužov 133 prípadov (32,7 %), u žien 27 prípadov (45,8 %). Zo všetkých hlásených samovrážd najvyšší počet tvorili prípady, v ktorých nebola udaná psychiatrická diagnóza (454 prípadov, t. j. 97,4 %). Podľa psychiatrických diagnóz pri samovražďach bola diagnóza F30 – F39 (Afektívne poruchy) – v 4 prípadoch (0,9 %), diagnóza F20 – F29 (Schizofrénia, schizotypové poruchy a poruchy s bludmi) s počtom – 4 prípady (0,9 %) a diagnóza F10 (Poruchy psychiky a správania zapríčinené užitím alkoholu) s počtom – 3 prípady (0,6 %), tiež diagnóza F11 – F19 (Poruchy psychiky a správania zapríčinené užitím psychoaktívnych látok) s počtom 1 prípad (0,2 %) z celkového počtu samovrážd.

O úmyselné sebapoškodenie sa pokúsilo 427 mužov (vrátane 2 cudzincov) a 408 žien (vrátane 1 cudzinky), t. j. spolu 835 prípadov. V prepočte na 100 000 obyvateľov to predstavuje 16,3 mužov a 14,7 žien. Oproti roku 2005 (924 prípadov) je to pokles o 89 prípadov, t. j. pokles o 9,6 %, na ktorom sa muži podieľali 427 prípadmi (pokles o 7,2 %) a ženy 408 prípadmi (pokles o 12,1 %). O úmyselné sebapoškodenie sa najviac mužov pokúsilo vo vekovej skupine od 20 do 29 rokov, 126 prípadov (29,5 %), u žien 78 prípadov (19,1 %).

Na druhom mieste vo vekovej skupine od 30 – 39 rokov, muži v 110 prípadoch (25,8 %) a ženy v 74 prípadoch (18,2 %). Na treťom mieste vo vekovej skupine 40 – 49 rokov, muži 64 prípadov (15,0 %), ženy v 74 prípadoch (18,1 %). Zo samovražedných pokusov v roku 2006 bolo hlásených na prvom mieste u mužov (137 prípadov, 32,1 %) úmyselné sebapoškodenie ostrým predmetom, u žien na prvom mieste (187 prípadov, 45,8 %) otravou a priotrávením antiepileptikami, sedatívami, hypnotikami, antiparkinsonikami a psychotropnými liekmi nezatriedenými inde. Na druhom mieste u mužov (100 prípadov, 23,4 %) otravou a priotrávením antiepileptikami, sedatívami, hypnotikami, antiparkinsonikami a psychotropnými liekmi nezatriedenými inde a u žien (58 prípadov, 14,2 %) úmyselné sebapoškodenie ostrým predmetom. Na treťom mieste u mužov (55 prípadov, 12,9 %) úmyselné sebapoškodenie obesením, zaškrtením a zadusením, u žien na treťom mieste (42 prípadov, 10,3 %) úmyselné sebapoškodenie otravou a priotrávením inými a bližšie neurčenými liečivami, liekmi a biologickými látkami. Z hľadiska motivácie pri samovražedných pokusoch prevládali u mužov aj u žien konflikty a rodinné problémy – 144 mužov (33,7 %) a 199 žien (48,8 %). Na druhom mieste boli motiváciou úmyselných sebapoškodení iné vnútorné osobné konflikty a problémy, u mužov 112 prípadov, t. j. 26,2 %, žien 65 prípadov (15,9 %), bez zrozumiteľnej motivácie (vrátane psychotickej) sa pokúsilo o samovraždu 55 mužov (12,9 %) a 49 žien (12,0 %) a motív úmyselného sebapoškodenia pri konfliktoch a existenčných problémoch bol u mužov v 36 prípadoch, t. j. 8,4 % a u žien v 32 prípadoch, t. j. 7,8 %. Pri samovražedných pokusoch bolo pri väčšine prípadoch miesto vykonania činu domov, u mužov 334 prípadov, čo činí 78,2 %, u žien v 361 prípadoch, čo činí 88,5 %. Na druhom mieste boli kolektívne zariadenia, u mužov v 43 prípadoch (10,1 %), u žien boli nešpecifikované miesta v 21 prípadoch (5,1 %). Na treťom mieste u mužov bolo na nešpecifikovaných miestach 24 prípadov (5,6 %) a ženy v kolektívnych zariadeniach 12 prípadov (2,9 %). Podľa rodinného stavu boli najčastejšie prípady samovražedného pokusu u slobodných mužov 243 prípadov (56,9 %) a slobodných žien 149 prípadov (36,5 %). Na druhom mieste boli ženatí muži v 110 prípadoch (25,8 %) a vydaté ženy 135 prípadoch (33,1 %) a na treťom mieste boli rozvedení muži v 51 prípadoch (11,9 %) a rozvedené ženy v 44 prípadoch (10,8 %). O sebapoškodenie sa najčastejšie pokúsili v čase neznámy/nezistený, muži v 119 prípadoch (27,9 %) a ženy v 120 prípadoch (29,4 %). Na druhom mieste v čase medzi 13.00 – 18.00 hodinou muži v 104 prípadoch (24,4 %) a ženy v 105 prípadoch (25,7 %). Na treťom mieste v čase 22.00 – 07.00 hodinou muži v 87 prípadoch (20,4 %) a ženy v 67 prípadoch (16,4 %). Z najčastejšie sa vyskytujúcich psychiatrických diagnóz prevládala pri samovražedných pokusoch psychiatrická diagnóza F40 – F48 (Neurotické, stresom podmienené a somatoformné poruchy) 300 prípadov (35,9 %). Na druhom mieste F30 – F39 (Afektívne poruchy) 168 prípadov (20,1 %). Na treťom mieste s diagnózou F10 – (Poruchy psychiky a správania zapríčinené užitím alkoholu) 89 prípadov (10,7 %).

V predmetnej publikácii sú zahrnuté hlásené prípady zo zdravotníckych zariadení Ministerstva zdravotníctva SR, Ministerstva spravodlivosti SR, Ministerstva dopravy, pôšt a telekomunikácií SR a Ministerstva obrany SR.

VYSVETLENIE SYMBOLOV

Ležatá čiarka	(–)	v tabuľke na mieste čísla znamená, že sa jav nevyskytoval
Nula	(0,0; 0,00)	znamená viac ako nulu, ale menej ako najmenšiu jednotku vyjadriteľnú v tabuľke
Bodka	(.)	na mieste čísla znamená, že údaj nie je k dispozícii alebo je nespoľahlivý
Ležatý križik	(x)	znamená, že zápis nie je možný z logických dôvodov
Znak zlomu	(↯)	znamená prerušenie porovnateľnosti časového radu z metodických alebo iných dôvodov

VÝVOJ ÚMYSELNÝCH SEBAPOŠKODENÍ V ROKOCH 1996 – 2006

Tabuľka 1

Rok	Samovraždy			Samovražedné pokusy		
	spolu	muži	ženy	spolu	muži	ženy

Počet

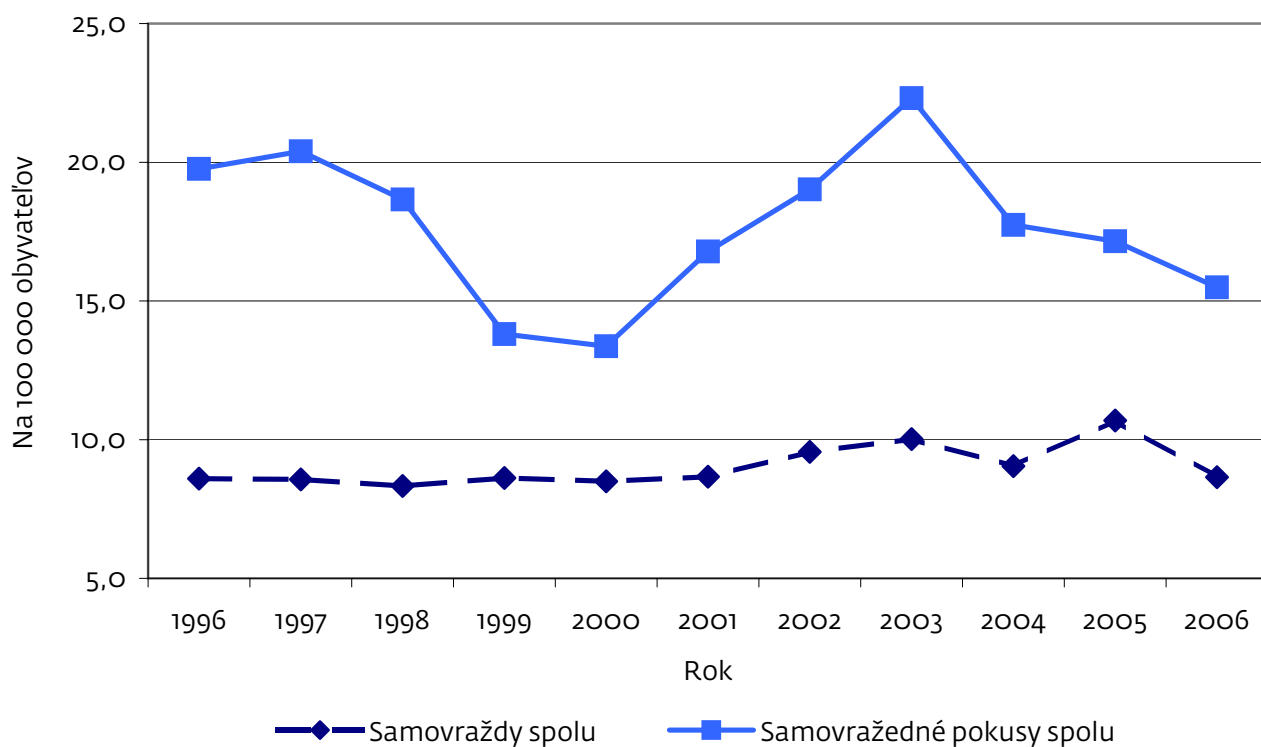
1996	462	370	92	1 062	483	579
1997	461	356	105	1 098	467	631
1998	449	371	78	1 006	415	591
1999	465	397	68	745	309	436
2000	459	383	76	722	312	410
2001	466	376	90	903	435	468
2002	514	443	71	1 023	469	554
2003	539	447	92	1 200	595	605
2004	487	409	78	955	466	489
2005	576	487	89	924	460	464
2006	466	407	59	835	427	408

Na 100 000 obyvateľov

1996	8,6	14,1	3,3	19,8	18,5	21,0
1997	8,6	13,6	3,8	20,4	17,8	22,8
1998	8,3	14,1	2,8	18,7	15,8	21,4
1999	8,6	15,1	2,5	13,8	11,8	15,7
2000	8,5	14,6	2,7	13,4	11,9	14,8
2001	8,7	14,4	3,3	16,8	16,6	16,9
2002	9,6	17,0	2,6	19,0	18,0	20,0
2003	10,0	17,1	3,3	22,3	22,8	21,9
2004	9,0	15,7	2,8	17,7	17,8	17,7
2005	10,7	18,6	3,2	17,2	17,6	16,7
2006	8,6	15,6	2,1	15,5	16,3	14,7

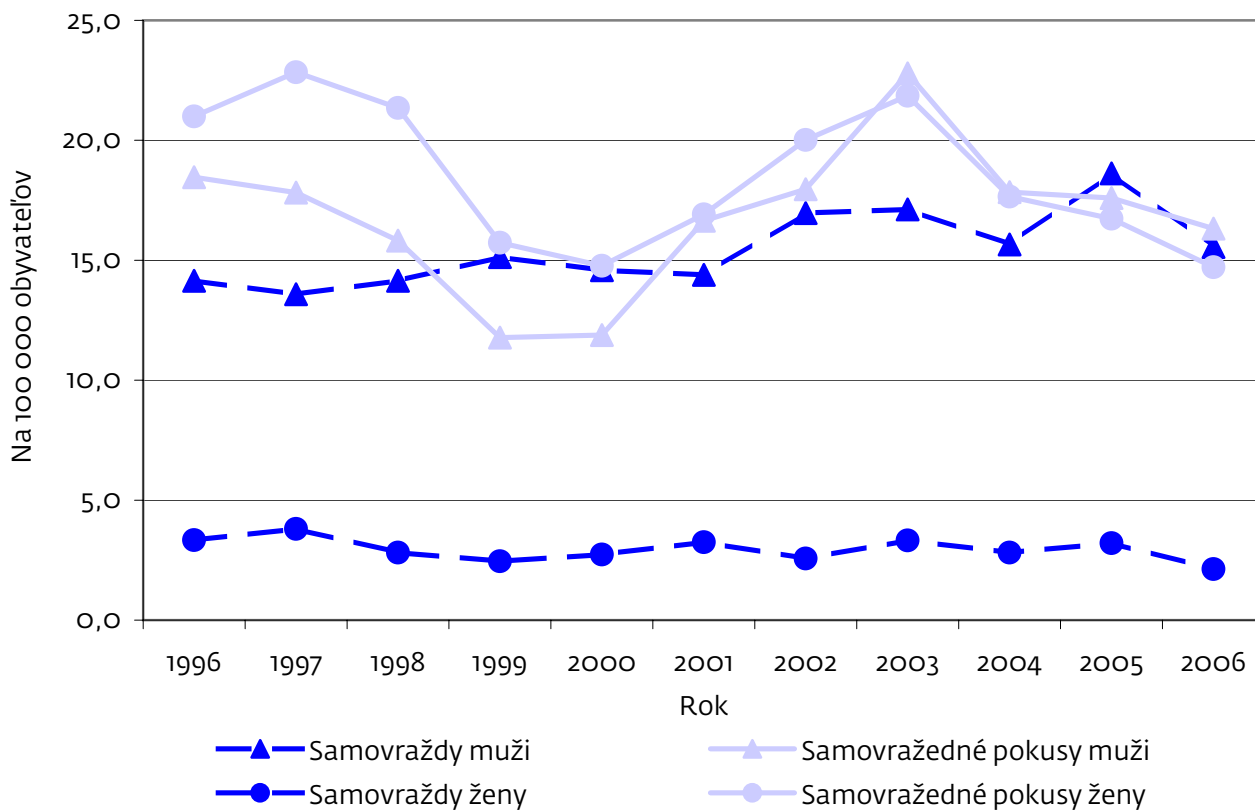
VÝVOJ POČTU ÚMYSELNÝCH SEBAPOŠKODENÍ V SR

Graf 1



VÝVOJ POČTU ÚMYSELNÝCH SEBAPOŠKODENÍ V SR PODĽA POHLAVIA

Graf 2



**POČET HLÁSENÝCH ÚMYSELNÝCH SEBAPOŠKODENÍ PODĽA POHLAVIA
A ÚZEMNÉHO ČLENENIA TRVALÉHO BYDLISKA**

Tabuľka 2
1/3

Územie trvalého bydliska	Samovraždy			Samovražedné pokusy					
	spolu	muži	ženy	spolu	z toho demon- štratívne	muži	z toho demon- štratívne	ženy	z toho demon- štratívne
Slovenská republika	463	404	59	832	356	425	194	407	162
Bratislavský kraj	60	49	11	133	61	72	30	61	31
Bratislava I	2	–	2	15	7	7	2	8	5
Bratislava II	8	8	–	29	10	15	4	14	6
Bratislava III	11	9	2	13	5	6	2	7	3
Bratislava IV	8	4	4	13	6	7	3	6	3
Bratislava V	12	10	2	17	9	3	1	14	8
Malacky	10	10	–	12	7	9	6	3	1
Pezinok	1	1	–	19	11	15	10	4	1
Senec	8	7	1	15	6	10	2	5	4
Trnavský kraj	35	30	5	109	45	58	25	51	20
Dunajská Streda	16	14	2	10	6	5	4	5	2
Galanta	2	1	1	9	3	5	1	4	2
Hlohovec	1	1	–	13	6	7	4	6	2
Piešťany	7	6	1	12	5	6	2	6	3
Senica	5	4	1	9	6	8	5	1	1
Skalica	4	4	–	13	3	7	2	6	1
Trnava	–	–	–	43	16	20	7	23	9
Trenčiansky kraj	50	44	6	131	34	59	16	72	18
Bánovce nad Bebravou	3	2	1	–	–	–	–	–	–
Ilava	8	6	2	19	14	12	9	7	5
Myjava	3	2	1	4	1	4	1	–	–
Nové Mesto nad Váhom	6	6	–	9	1	3	–	6	1
Partizánske	3	3	–	5	3	3	2	2	1
Považská Bystrica	3	2	1	14	4	5	2	9	2
Prievidza	11	10	1	39	6	18	1	21	5
Púchov	–	–	–	9	2	2	–	7	2
Trenčín	13	13	–	32	3	12	1	20	2
Nitriansky kraj	59	50	9	33	16	23	13	10	3
Komárno	6	5	1	3	2	–	–	3	2
Levice	8	6	2	10	5	5	4	5	1
Nitra	23	18	5	7	3	6	3	1	–
Nové Zámky	8	8	–	4	2	3	2	1	–
Šaľa	2	2	–	5	3	5	3	–	–
Topoľčany	10	9	1	3	1	3	1	–	–
Zlaté Moravce	2	2	–	1	–	1	–	–	–

**POČET HLÁSENÝCH ÚMYSELNÝCH SEBAPOŠKODENÍ PODĽA POHLAVIA
A ÚZEMNÉHO ČLENENIA TRVALÉHO BYDLISKA**

Tabuľka 2
2/3

Územie trvalého bydliska	Samovraždy			Samovražedné pokusy					
	spolu	muži	ženy	spolu	z toho demon- štratívne	muži	z toho demon- štratívne	ženy	z toho demon- štratívne
Žilinský kraj	79	70	9	115	60	47	24	68	36
Bytča	4	4	–	3	–	1	–	2	–
Čadca	17	16	1	34	24	13	10	21	14
Dolný Kubín	6	5	1	4	1	2	1	2	–
Kysucké Nové Mesto	2	2	–	8	7	4	4	4	3
Liptovský Mikuláš	11	11	–	24	16	11	6	13	10
Martin	9	6	3	24	5	7	1	17	4
Námestovo	4	3	1	4	–	4	–	–	–
Ružomberok	5	5	–	1	1	–	–	1	1
Turčianske Teplice	2	2	–	4	1	3	1	1	–
Tvrdošín	2	2	–	4	3	–	–	4	3
Žilina	17	14	3	5	2	2	1	3	1
Banskobystrický kraj	68	59	9	69	35	32	20	37	15
Banská Bystrica	15	13	2	6	1	2	1	4	–
Banská Štiavnica	–	–	–	1	1	1	1	–	–
Brezno	7	6	1	14	6	7	4	7	2
Detva	–	–	–	5	3	4	3	1	–
Krupina	–	–	–	4	4	2	2	2	2
Lučenec	6	4	2	9	6	4	2	5	4
Poltár	2	2	–	2	–	1	–	1	–
Revúca	4	4	–	4	4	2	2	2	2
Rimavská Sobota	10	8	2	21	9	8	4	13	5
Veľký Krtíš	13	13	–	1	–	–	–	1	–
Zvolen	7	7	–	1	–	–	–	1	–
Žarnovica	–	–	–	–	–	–	–	–	–
Žiar nad Hronom	4	2	2	1	1	1	1	–	–
Prešovský kraj	60	55	5	59	30	40	24	19	6
Bardejov	6	5	1	6	1	2	–	4	1
Humenné	7	7	–	5	1	3	1	2	–
Kežmarok	8	7	1	8	5	4	3	4	2
Levoča	–	–	–	2	2	2	2	–	–
Medzilaborce	–	–	–	2	2	2	2	–	–
Poprad	17	15	2	10	8	6	5	4	3
Prešov	8	8	–	7	5	7	5	–	–
Sabinov	6	5	1	2	1	2	1	–	–
Snina	2	2	–	5	3	5	3	–	–
Stará Ľubovňa	3	3	–	6	2	5	2	1	–
Stropkov	–	–	–	–	–	–	–	–	–
Svidník	1	1	–	3	–	1	–	2	–
Vranov nad Topľou	2	2	–	3	–	1	–	2	–

**POČET HLÁSENÝCH ÚMYSELNÝCH SEBAPOŠKODENÍ PODĽA POHLAVIA
A ÚZEMNÉHO ČLENENIA TRVALÉHO BYDLISKA**

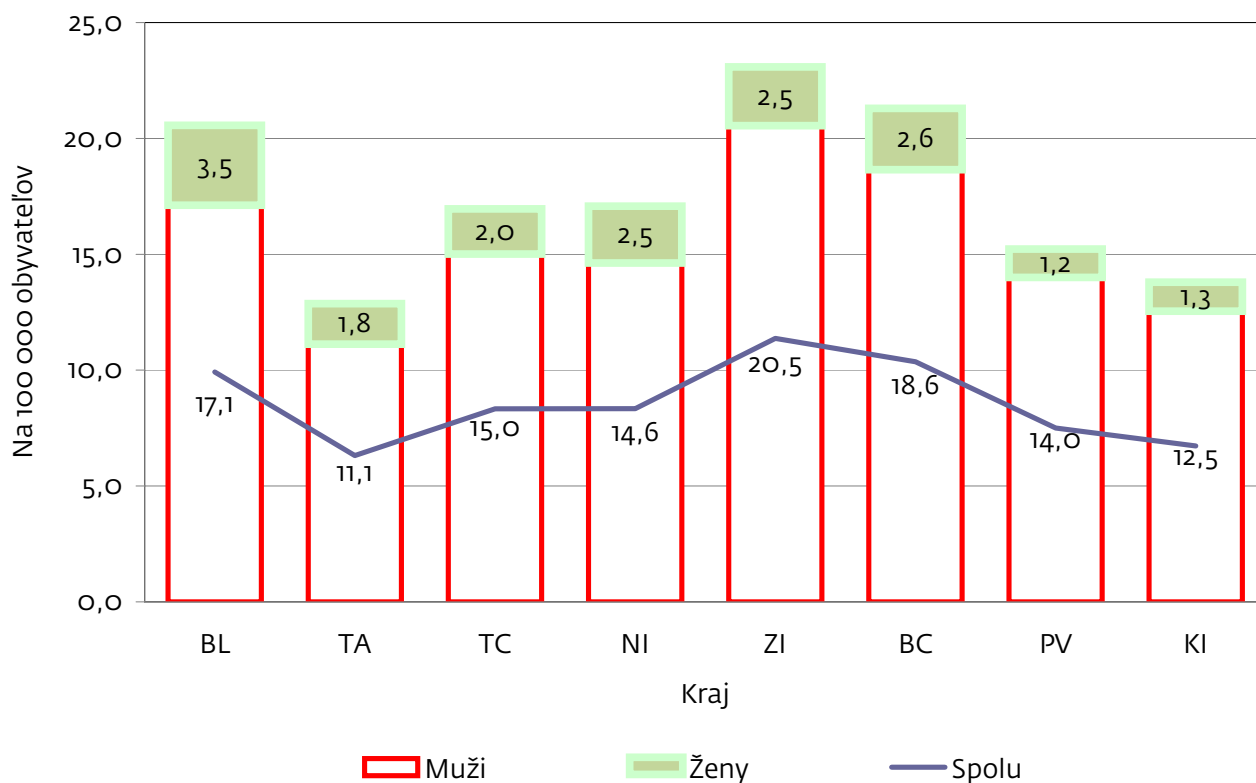
Tabuľka 2

3/3

Územie trvalého bydliska	Samovraždy			Samovražedné pokusy					
	spolu	muži	ženy	spolu	z toho demon- štratívne	muži	z toho demon- štratívne	ženy	z toho demon- štratívne
Košický kraj	52	47	5	183	75	94	42	89	33
Gelnica	–	–	–	3	1	2	1	1	–
Košice I	8	8	–	38	16	16	5	22	11
Košice II	11	8	3	18	8	10	5	8	3
Košice III	4	3	1	8	1	4	1	4	–
Košice IV	2	2	–	20	4	10	–	10	4
Košice-okolie	8	8	–	21	3	8	1	13	2
Michalovce	3	3	–	15	6	7	3	8	3
Rožňava	6	6	–	13	6	10	6	3	–
Sobrance	1	1	–	3	2	1	1	2	1
Spišská Nová Ves	3	2	1	6	5	3	3	3	2
Trebišov	6	6	–	38	23	23	16	15	7
Neznáme/nezistené	–	–	–	–	–	–	–	–	–
Cudzinci	3	3	–	3	3	2	2	1	1
Úhrn	466	407	59	835	359	427	196	408	163

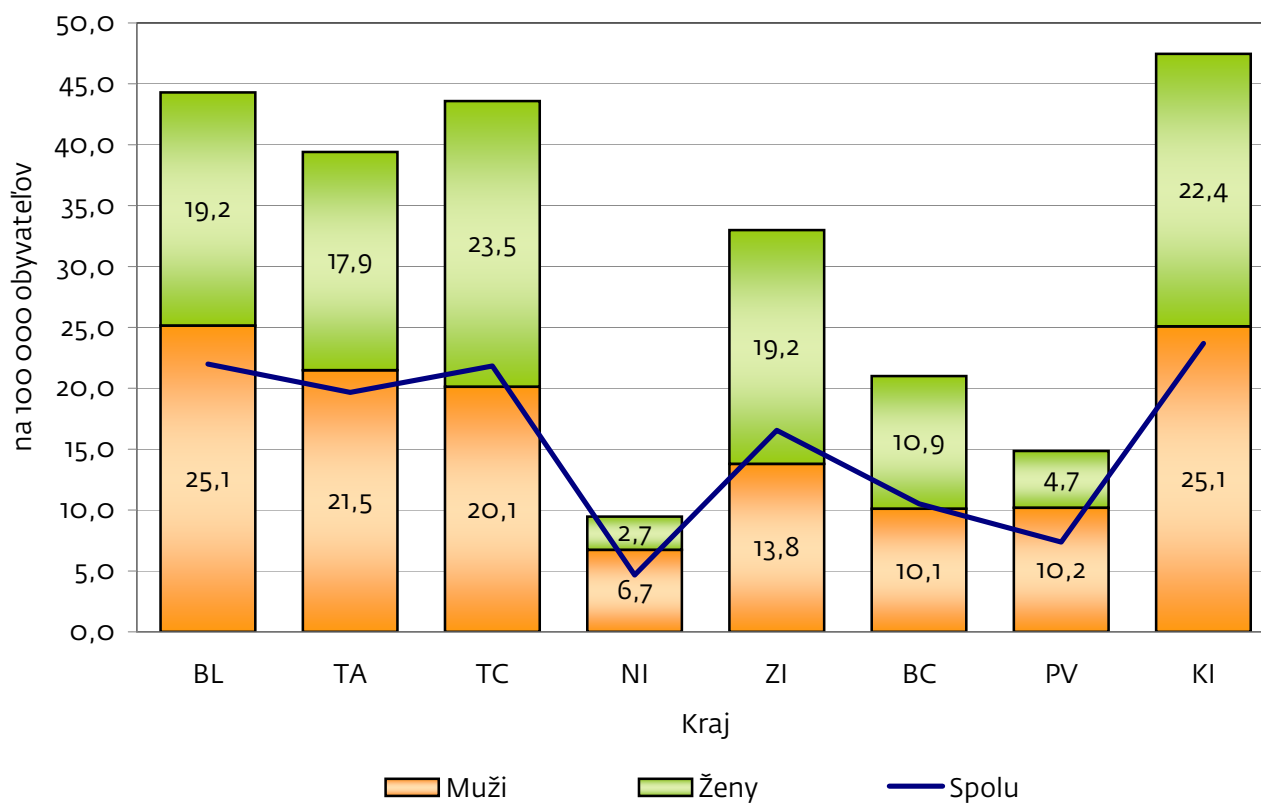
POČET SAMOVRAŽD V KRAJOCH SR ZA ROK 2006

Graf 3



POČET SAMOVRAŽEDNÝCH POKUSOV V KRAJOCH SR ZA ROK 2006

Graf 4



**POČET HLÁSENÝCH ÚMYSELNÝCH SEBAPOŠKODENÍ PODĽA POHLAVIA
A ÚZEMNÉHO ČLENENIA ZDRAVOTNÍCKEHO ZARIADENIA**

Tabuľka 3
2/2

Územie zdravotníckeho zariadenia	Samovraždy			Samovražedné pokusy					
	spolu	muži	ženy	spolu	z toho demonštratívne	muži	z toho demonštratívne	ženy	z toho demonštratívne
Ružomberok	–	–	–	1	1	–	–	1	1
Turčianske Teplice	–	–	–	–	–	–	–	–	–
Tvrdošín	–	–	–	3	1	1	–	2	1
Žilina	43	39	4	3	2	2	2	1	–
Banskobystrický kraj	62	53	9	56	27	23	12	33	15
Banská Bystrica	32	27	5	3	–	1	–	2	–
Banská Štiavnica	–	–	–	–	–	–	–	–	–
Brezno	–	–	–	11	5	6	3	5	2
Detva	–	–	–	2	2	2	2	–	–
Krupina	–	–	–	4	4	2	2	2	2
Lučenec	30	26	4	4	3	–	–	4	3
Poltár	–	–	–	–	–	–	–	–	–
Revúca	–	–	–	2	2	1	1	1	1
Rimavská Sobota	–	–	–	28	11	11	4	17	7
Veľký Krtíš	–	–	–	–	–	–	–	–	–
Zvolen	–	–	–	2	–	–	–	2	–
Žarnovica	–	–	–	–	–	–	–	–	–
Žiar nad Hronom	–	–	–	–	–	–	–	–	–
Prešovský kraj	42	39	3	37	22	24	15	13	7
Bardejov	–	–	–	7	1	3	–	4	1
Humenné	–	–	–	–	–	–	–	–	–
Kežmarok	–	–	–	4	2	–	–	4	2
Levoča	–	–	–	14	13	10	9	4	4
Medzilaborce	–	–	–	–	–	–	–	–	–
Poprad	22	21	1	–	–	–	–	–	–
Prešov	20	18	2	6	4	6	4	–	–
Sabinov	–	–	–	–	–	–	–	–	–
Snina	–	–	–	3	2	3	2	–	–
Stará Ľubovňa	–	–	–	3	–	2	–	1	–
Stropkov	–	–	–	–	–	–	–	–	–
Svidník	–	–	–	–	–	–	–	–	–
Vranov nad Topľou	–	–	–	–	–	–	–	–	–
Košický kraj	46	42	4	173	59	83	29	90	30
Gelnica	–	–	–	–	–	–	–	–	–
Košice I	46	42	4	2	1	1	–	1	1
Košice II	–	–	–	59	22	26	10	33	12
Košice III	–	–	–	–	–	–	–	–	–
Košice IV	–	–	–	41	6	20	1	21	5
Košice-okolie	–	–	–	–	–	–	–	–	–
Michalovce	–	–	–	23	7	7	2	16	5
Rožňava	–	–	–	16	6	12	6	4	–
Sobrance	–	–	–	–	–	–	–	–	–
Spišská Nová Ves	–	–	–	–	–	–	–	–	–
Trebišov	–	–	–	32	17	17	10	15	7

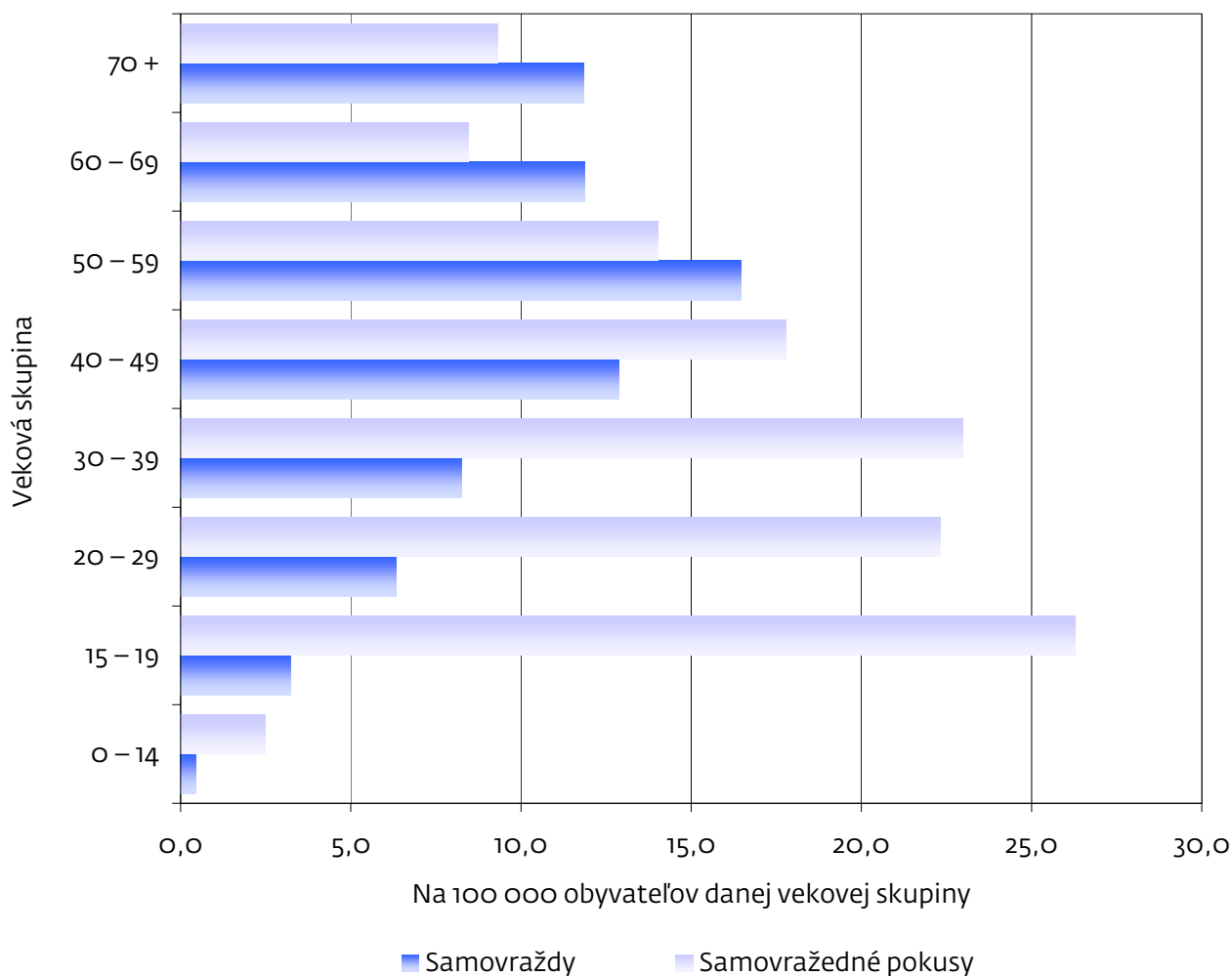
POČET HLÁSENÝCH ÚMYSELNÝCH SEBAPOŠKODENÍ PODĽA VEKOVÝCH SKUPÍN A POHLAVIA

Tabuľka 4

Veková skupina	Samovraždy						Samovražedné pokusy					
	spolu		muži		ženy		spolu		muži		ženy	
	počet	%	počet	%	počet	%	počet	%	počet	%	počet	%
Spolu	466	100,0	407	100,0	59	100,0	835	100,0	427	100,0	408	100,0
0 – 14	4	0,8	4	1,0	–	–	22	2,6	6	1,4	16	3,9
15 – 19	13	2,8	10	2,5	3	5,1	106	12,7	39	9,1	67	16,4
20 – 29	58	12,4	56	13,8	2	3,4	204	24,4	126	29,5	78	19,1
30 – 39	66	14,2	58	14,2	8	13,6	184	22,1	110	25,8	74	18,2
40 – 49	100	21,5	92	22,6	8	13,5	138	16,5	64	15,0	74	18,1
50 – 59	121	26,0	99	24,3	22	37,3	103	12,4	50	11,7	53	13,0
60 – 69	52	11,2	45	11,0	7	11,9	37	4,4	16	3,8	21	5,2
70 +	52	11,1	43	10,6	9	15,2	41	4,9	16	3,7	25	6,1

POČET ÚMYSELNÝCH SEBAPOŠKODENÍ PODĽA VEKOVÝCH SKUPÍN

Graf 5



POČET HLÁSENÝCH ÚMYSELNÝCH SEBAPOŠKODENÍ PODĽA PRACOVNÉHO STAVU A POHLAVIA

Tabuľka 5

Pracovný stav	Samovraždy						Samovražedné pokusy					
	spolu		muži		ženy		spolu		muži		ženy	
	počet	%	počet	%	počet	%	počet	%	počet	%	počet	%
Spolu	466	100,0	407	100,0	59	100,0	835	100,0	427	100,0	408	100,0
Žiak/ študent	12	2,6	10	2,5	2	3,4	109	13,1	34	8,0	75	18,4
Pravidelne zamestnaný (-á)	13	2,8	9	2,2	4	6,8	206	24,7	107	25,1	99	24,3
Príležitostne zamestnaný (-á)	4	0,8	3	0,7	1	1,7	16	1,9	10	2,3	6	1,5
Nezamestnaný (-á)	8	1,7	8	2,0	–	–	280	33,5	182	42,6	98	24,0
Dôchodca (-kyňa) – čiastočný invalidný	–	–	–	–	–	–	16	1,9	6	1,4	10	2,5
Dôchodca (-kyňa) – plný invalidný	5	1,1	4	1,0	1	1,7	83	9,9	40	9,4	43	10,5
Dôchodca (-kyňa) – starobný	28	6,0	21	5,2	7	11,8	80	9,6	29	6,8	51	12,5
Žiadna, závislá od inej osoby	–	–	–	–	–	–	4	0,5	1	0,2	3	0,7
Iný	1	0,2	1	0,2	–	–	21	2,5	8	1,9	13	3,2
Neznámy	395	84,8	351	86,2	44	74,6	20	2,4	10	2,3	10	2,4

POČET HLÁSENÝCH ÚMYSELNÝCH SEBAPOŠKODENÍ PODĽA SPÔSOBU VYKONANIA ČINU A POHLAVIA

Tabuľka 6

Spôsob vykonania činu	Samovraždy						Samovražedné pokusy					
	spolu		muži		ženy		spolu		muži		ženy	
	počet	%	počet	%	počet	%	počet	%	počet	%	počet	%
Spolu	466	100,0	407	100,0	59	100,0	835	100,0	427	100,0	408	100,0
X60	–	–	–	–	–	–	70	8,4	29	6,8	41	10,1
X61	7	1,5	2	0,5	5	8,5	287	34,4	100	23,4	187	45,8
X62	–	–	–	–	–	–	8	1,0	4	0,9	4	1,0
X63	–	–	–	–	–	–	53	6,3	15	3,5	38	9,3
X64	6	1,3	3	0,7	3	5,1	65	7,8	23	5,4	42	10,3
X65	1	0,2	1	0,3	–	–	20	2,4	9	2,1	11	2,7
X66	–	–	–	–	–	–	6	0,7	4	0,9	2	0,5
X67	3	0,6	3	0,7	–	–	1	0,1	1	0,2	–	–
X68	1	0,2	–	–	1	1,7	4	0,5	2	0,5	2	0,5
X69	3	0,6	2	0,5	1	1,7	9	1,1	5	1,2	4	1,0
X70	300	64,4	274	67,3	26	44,0	61	7,3	55	12,9	6	1,5
X71	8	1,7	5	1,2	3	5,1	5	0,6	4	0,9	1	0,3
X72	45	9,7	43	10,6	2	3,4	3	0,4	2	0,5	1	0,2
X73	6	1,3	6	1,5	–	–	–	–	–	–	–	–
X74	14	3,0	14	3,4	–	–	–	–	–	–	–	–
X75	–	–	–	–	–	–	–	–	–	–	–	–
X76	4	0,9	3	0,7	1	1,7	1	0,1	1	0,2	–	–
X77	–	–	–	–	–	–	–	–	–	–	–	–
X78	11	2,4	11	2,7	–	–	195	23,4	137	32,1	58	14,2
X79	1	0,2	1	0,3	–	–	7	0,8	5	1,2	2	0,5
X80	38	8,1	24	5,9	14	23,7	21	2,5	16	3,8	5	1,2
X81	14	3,0	12	3,0	2	3,4	6	0,7	5	1,2	1	0,2
X82	–	–	–	–	–	–	1	0,1	1	0,2	–	–
X83	4	0,9	3	0,7	1	1,7	11	1,3	8	1,9	3	0,7
X84	–	–	–	–	–	–	1	0,1	1	0,2	–	–
Kombinovaný spôsob vykonania činu ¹⁾	3	0,6	3	0,7	–	–	55	6,5	29	6,7	26	6,3

¹⁾ Kombinovaný spôsob vykonania činu sa nezapočítava do súčtu, pretože je započítaný do jednotlivých spôsobov vykonania činu úmyselného sebapoškodenia.

POČET HLÁSENÝCH ÚMYSELNÝCH SEBAPOŠKODENÍ PODĽA MOTÍVU ČINU A POHLAVIA

Tabuľka 7

Motív činu	Samovraždy						Samovražedné pokusy					
	spolu		muži		ženy		spolu		muži		ženy	
	počet	%	počet	%	počet	%	počet	%	počet	%	počet	%
Spolu	466	100,0	407	100,0	59	100,0	835	100,0	427	100,0	408	100,0
Konflikty a rodinné problémy	16	3,4	16	3,9	–	–	343	41,1	144	33,7	199	48,8
Konflikty a školské problémy	1	0,2	1	0,3	–	–	17	2,0	10	2,4	7	1,7
Konflikty a problémy v zamestnaní	1	0,2	1	0,3	–	–	29	3,5	18	4,2	11	2,7
Konflikty a existenčné problémy	5	1,1	5	1,2	–	–	68	8,1	36	8,4	32	7,9
Konflikty a erotické problémy	–	–	–	–	–	–	28	3,4	14	3,3	14	3,4
Konflikty a problémy s verejnými záujmami	3	0,7	3	0,7	–	–	4	0,5	4	0,9	–	–
Súvislosť so somatickým ochorením, telesnou chybou	29	6,2	23	5,7	6	10,2	28	3,3	12	2,8	16	3,9
Bez zrozumiteľnej motivácie (vrátane motivácie psychotickej)	1	0,2	–	–	1	1,7	104	12,5	55	12,9	49	12,0
Iné vnútorné osobné konflikty a problémy/ iné motivácie	16	3,4	14	3,4	2	3,4	177	21,2	112	26,2	65	15,9
Neznámy/ neudaný	394	84,6	344	84,5	50	84,7	37	4,4	22	5,2	15	3,7

**POČET HLÁSENÝCH ÚMYSELNÝCH SEBAPOŠKODENÍ
PODĽA NAJVVYŠŠIEHO UKONČENÉHO VZDELANIA**

Tabuľka 8

Najvyššie ukončené vzdelanie	Samovraždy						Samovražedné pokusy					
	spolu		muži		ženy		spolu		muži		ženy	
	počet	%	počet	%	počet	%	počet	%	počet	%	počet	%
Spolu	466	100,0	407	100,0	59	100,0	835	100,0	427	100,0	408	100,0
Základné neukončené	3	0,6	3	0,7	–	–	32	3,8	21	4,9	11	2,7
Osobitná škola	–	–	–	–	–	–	12	1,4	9	2,1	3	0,7
Základné ukončené	1	0,2	1	0,3	–	–	210	25,2	109	25,5	101	24,8
Stredné bez maturity	6	1,3	6	1,5	–	–	265	31,7	165	38,7	100	24,5
Stredné s maturitou	8	1,7	5	1,2	3	5,1	204	24,4	88	20,6	116	28,4
Bakalárske	1	0,2	1	0,2	–	–	3	0,4	1	0,2	2	0,5
Vysokoškolské	19	4,1	18	4,4	1	1,7	38	4,6	14	3,3	24	5,9
Neudaný ¹⁾	6	1,3	4	1,0	2	3,4	42	5,0	7	1,6	35	8,6
Neznáme ²⁾	422	90,6	369	90,7	53	89,8	29	3,5	13	3,1	16	3,9

¹⁾ Vek do 16 rokov²⁾ Vek nad 16 rokov, ak najvyššie ukončené vzdelanie nie je známe.

**POČET HLÁSENÝCH SAMOVRAŽD PODĽA SPÔSOBU VYKONANIA ČINU,
POHLAVIA A VEKOVÝCH SKUPÍN**

Tabuľka 10
2/2

Spôsob vykonania činu	Pohlavie	Spolu	v tom vo vekovej skupine							
			0 – 14	15 – 19	20 – 29	30 – 39	40 – 49	50 – 59	60 – 69	70 +
X66	muži	–	–	–	–	–	–	–	–	–
	ženy	–	–	–	–	–	–	–	–	–
X67	muži	3	–	–	–	2	1	–	–	–
	ženy	–	–	–	–	–	–	–	–	–
X68	muži	–	–	–	–	–	–	–	–	–
	ženy	1	–	–	–	–	–	1	–	–
X69	muži	2	–	–	–	–	–	1	–	1
	ženy	1	–	–	–	–	–	1	–	–
X70	muži	274	2	6	31	38	70	70	31	26
	ženy	26	–	1	–	3	3	9	5	5
X71	muži	5	–	–	–	1	–	1	1	2
	ženy	3	–	–	–	–	1	2	–	–
X72	muži	43	1	1	9	4	4	13	7	4
	ženy	2	–	–	1	–	1	–	–	–
X73	muži	6	–	–	1	–	1	3	–	1
	ženy	–	–	–	–	–	–	–	–	–
X74	muži	14	–	–	1	4	–	3	4	2
	ženy	–	–	–	–	–	–	–	–	–
X75	muži	–	–	–	–	–	–	–	–	–
	ženy	–	–	–	–	–	–	–	–	–
X76	muži	3	–	–	–	–	1	2	–	–
	ženy	1	–	1	–	–	–	–	–	–
X77	muži	–	–	–	–	–	–	–	–	–
	ženy	–	–	–	–	–	–	–	–	–
X78	muži	11	–	–	–	3	3	1	1	3
	ženy	–	–	–	–	–	–	–	–	–
X79	muži	1	–	–	1	–	–	–	–	–
	ženy	–	–	–	–	–	–	–	–	–
X80	muži	24	–	2	6	4	6	4	–	2
	ženy	14	–	1	–	2	2	3	2	4
X81	muži	12	1	–	6	2	2	–	–	1
	ženy	2	–	–	–	1	–	1	–	–
X82	muži	–	–	–	–	–	–	–	–	–
	ženy	–	–	–	–	–	–	–	–	–
X83	muži	3	–	–	–	–	1	–	1	1
	ženy	1	–	–	–	–	–	1	–	–
X84	muži	–	–	–	–	–	–	–	–	–
	ženy	–	–	–	–	–	–	–	–	–
Kombinovaný spôsob vykonania ¹⁾	muži	3	–	–	–	–	–	2	–	1
	ženy	–	–	–	–	–	–	–	–	–

¹⁾ Kombinovaný spôsob vykonania činu sa nezapočítava do súčtu, pretože je započítaný do jednotlivých spôsobov vykonania činu úmyselného sebapoškodenia.

**POČET HLÁSENÝCH SAMOVRAŽEDNÝCH POKUSOV PODĽA SPÔSOBU VYKONANIA ČINU,
POHLAVIA A VEKOVÝCH SKUPÍN**

Tabuľka 11
1/2

Spôsob vykonania činu	Pohlavie	Spolu	v tom vo vekovej skupine							
			0 – 14	15 – 19	20 – 29	30 – 39	40 – 49	50 – 59	60 – 69	70 +
Spolu	spolu	835	22	106	204	184	138	103	37	41
	muži	427	6	39	126	110	64	50	16	16
	ženy	408	16	67	78	74	74	53	21	25
X60	muži	29	–	6	8	12	1	2	–	–
	ženy	41	2	12	9	7	6	3	1	1
X61	muži	100	–	7	26	27	16	16	2	6
	ženy	187	2	16	31	43	42	27	15	11
X62	muži	4	–	–	2	2	–	–	–	–
	ženy	4	–	3	–	–	–	–	1	–
X63	muži	15	1	5	4	2	2	–	–	1
	ženy	38	4	14	5	6	3	3	1	2
X64	muži	23	2	4	5	5	2	3	1	1
	ženy	42	5	8	4	9	7	8	1	–
X65	muži	9	–	–	2	2	4	–	–	1
	ženy	11	–	1	1	2	3	3	–	1
X66	muži	4	–	–	2	–	–	2	–	–
	ženy	2	–	1	–	–	–	1	–	–
X67	muži	1	–	–	–	–	–	1	–	–
	ženy	–	–	–	–	–	–	–	–	–
X68	muži	2	–	–	–	1	–	1	–	–
	ženy	2	1	–	–	–	1	–	–	–
X69	muži	5	–	–	–	3	1	1	–	–
	ženy	4	–	–	1	1	2	–	–	–
X70	muži	55	1	2	19	5	12	10	5	1
	ženy	6	–	1	1	–	–	1	–	3
X71	muži	4	–	–	–	2	1	–	1	–
	ženy	1	–	1	–	–	–	–	–	–
X72	muži	2	–	–	–	1	–	–	–	1
	ženy	1	–	–	–	–	1	–	–	–
X73	muži	–	–	–	–	–	–	–	–	–
	ženy	–	–	–	–	–	–	–	–	–
X74	muži	–	–	–	–	–	–	–	–	–
	ženy	–	–	–	–	–	–	–	–	–
X75	muži	–	–	–	–	–	–	–	–	–
	ženy	–	–	–	–	–	–	–	–	–
X76	muži	1	–	–	–	–	1	–	–	–
	ženy	–	–	–	–	–	–	–	–	–
X77	muži	–	–	–	–	–	–	–	–	–
	ženy	–	–	–	–	–	–	–	–	–
X78	muži	137	–	11	45	35	22	13	6	5
	ženy	58	–	9	24	4	8	5	1	7

**POČET HLÁSENÝCH SAMOVRAŽEDNÝCH POKUSOV PODĽA SPÔSOBU VYKONANIA ČINU,
POHLAVIA A VEKOVÝCH SKUPÍN**

Tabuľka 11
2/2

Spôsob vykonania činu	Pohlavie	Spolu	v tom vo vekovej skupine							
			0 – 14	15 – 19	20 – 29	30 – 39	40 – 49	50 – 59	60 – 69	70 +
X79	muži	5	–	–	5	–	–	–	–	–
	ženy	2	–	–	–	–	1	–	1	–
X80	muži	16	1	2	2	7	2	1	1	–
	ženy	5	2	1	1	–	–	1	–	–
X81	muži	5	–	–	2	3	–	–	–	–
	ženy	1	–	–	–	1	–	–	–	–
X82	muži	1	–	–	–	1	–	–	–	–
	ženy	–	–	–	–	–	–	–	–	–
X83	muži	8	1	1	4	2	–	–	–	–
	ženy	3	–	–	1	1	–	1	–	–
X84	muži	1	–	1	–	–	–	–	–	–
	ženy	–	–	–	–	–	–	–	–	–
Kombinovaný spôsob vykonania ¹⁾	muži	29	–	4	9	10	3	1	–	2
	ženy	26	1	6	5	7	2	3	1	1

¹⁾ Kombinovaný spôsob vykonania činu sa nezapočítava do súčtu, pretože je započítaný do jednotlivých spôsobov vykonania činu úmyselného sebapoškodenia.

**POČET HLÁSENÝCH ÚMYSELNÝCH SEBAPOŠKODENÍ
ZA PRÍTOMNOSTI ALKOHOLU ALEBO NÁVYKOVEJ (PSYCHOTROPNEJ) LÁTKY
PODĽA SPÔSOBU VYKONANIA ČINU A POHLAVIA**

Tabuľka 12
1/2

Spôsob vykonania činu	Pohlavie	Samovraždy		Samovražedné pokusy	
		spolu	z toho za prítomnosti alkoholu	spolu	z toho za prítomnosti alkoholu
Spolu	spolu	466	199	835	304
	muži	407	188	427	181
	ženy	59	11	408	123
X60	muži	–	–	29	15
	ženy	–	–	41	17
X61	muži	2	1	100	38
	ženy	5	1	187	52
X62	muži	–	–	4	3
	ženy	–	–	4	1
X63	muži	–	–	15	4
	ženy	–	–	38	11
X64	muži	3	1	23	8
	ženy	3	–	42	17
X65	muži	1	1	9	9
	ženy	–	–	11	10
X66	muži	–	–	4	2
	ženy	–	–	2	–

**POČET HLÁSENÝCH ÚMYSELNÝCH SEBAPOŠKODENÍ
ZA PRÍTOMNOSTI ALKOHOLU ALEBO NÁVYKOVEJ (PSYCHOTROPNEJ) LÁTKY
PODĽA SPÔSOBU VYKONANIA ČINU A POHLAVIA**

Tabuľka 12
2/2

Spôsob vykonania činu	Pohlavie	Samovraždy		Samovražedné pokusy	
		spolu	z toho za prítomnosti alkoholu	spolu	z toho za prítomnosti alkoholu
X67	muži	3	1	1	–
	ženy	–	–	–	–
X68	muži	–	–	2	1
	ženy	1	1	2	1
X69	muži	2	–	5	2
	ženy	1	–	4	2
X70	muži	274	138	55	24
	ženy	26	5	6	–
X71	muži	5	2	4	2
	ženy	3	1	1	–
X72	muži	43	19	2	1
	ženy	2	1	1	–
X73	muži	6	2	–	–
	ženy	–	–	–	–
X74	muži	14	4	–	–
	ženy	–	–	–	–
X75	muži	–	–	–	–
	ženy	–	–	–	–
X76	muži	3	–	1	1
	ženy	1	–	–	–
X77	muži	–	–	–	–
	ženy	–	–	–	–
X78	muži	11	4	137	59
	ženy	–	–	58	11
X79	muži	1	–	5	2
	ženy	–	–	2	–
X80	muži	24	8	16	5
	ženy	14	2	5	–
X81	muži	12	6	5	4
	ženy	2	–	1	1
X82	muži	–	–	1	1
	ženy	–	–	–	–
X83	muži	3	1	8	–
	ženy	1	–	3	–
X84	muži	–	–	1	–
	ženy	–	–	–	–
Kombinovaný spôsob vykonania ¹⁾	muži	3	1	29	14
	ženy	–	–	26	15

¹⁾ Kombinovaný spôsob vykonania činu sa nezapočítava do súčtu, pretože je započítaný do jednotlivých spôsobov vykonania činu úmyselného seba poškodenia.

**POČET HLÁSENÝCH ÚMYSELNÝCH SEBAPOŠKODENÍ
PODĽA MESIACA VYKONANIA ČINU A POHLAVIA**

Tabuľka 13

Mesiac vykonania činu	Pohlavie	Samovraždy	Samovražedné pokusy
Spolu	spolu	466	835
	muži	407	427
	ženy	59	408
Január	muži	39	39
	ženy	4	37
Február	muži	30	32
	ženy	7	30
Marec	muži	36	49
	ženy	3	54
Apríl	muži	44	39
	ženy	8	29
Máj	muži	38	38
	ženy	4	39
Jún	muži	40	27
	ženy	5	37
Júl	muži	40	32
	ženy	2	36
August	muži	31	34
	ženy	4	30
September	muži	29	32
	ženy	7	29
Október	muži	32	42
	ženy	4	23
November	muži	21	27
	ženy	4	36
December	muži	27	36
	ženy	7	28

POČET HLÁSENÝCH SAMOVRAŽD PODĽA MOTÍVU ČINU, POHLAVIA A VEKOVÝCH SKUPÍN

Tabuľka 14

Motív činu	Pohlavie	Spolu	v tom vo vekovej skupine							
			0 – 14	15 – 19	20 – 29	30 – 39	40 – 49	50 – 59	60 – 69	70 +
Spolu	spolu	466	4	13	58	66	100	121	52	52
	muži	407	4	10	56	58	92	99	45	43
	ženy	59	–	3	2	8	8	22	7	9
Konflikty a rodinné problémy	muži	16	–	–	1	7	7	1	–	–
	ženy	–	–	–	–	–	–	–	–	–
Konflikty a školské problémy	muži	1	1	–	–	–	–	–	–	–
	ženy	–	–	–	–	–	–	–	–	–
Konflikty a problémy v zamestnaní	muži	1	–	–	–	–	1	–	–	–
	ženy	–	–	–	–	–	–	–	–	–
Konflikty a existenčné problémy	muži	5	–	–	1	–	1	2	1	–
	ženy	–	–	–	–	–	–	–	–	–
Konflikty a erotické problémy	muži	–	–	–	–	–	–	–	–	–
	ženy	–	–	–	–	–	–	–	–	–
Konflikty a problémy s verejnými záujmami	muži	3	–	–	1	–	1	1	–	–
	ženy	–	–	–	–	–	–	–	–	–
Súvislosť so somatickým ochorením, telesnou chybou	muži	23	–	–	2	3	3	4	3	8
	ženy	6	–	–	–	2	1	2	–	1
Bez zrozumiteľnej motivácie (vrátane motivácie psychotickej)	muži	–	–	–	–	–	–	–	–	–
	ženy	1	–	–	–	1	–	–	–	–
Iné vnútorné osobné konflikty a problémy/iné motivácie	muži	14	–	–	7	2	2	2	–	1
	ženy	2	–	–	–	1	–	–	–	1
Neznámy	muži	344	3	10	44	46	77	89	41	34
	ženy	50	–	3	2	4	7	20	7	7

**POČET HLÁSENÝCH SAMOVRAŽEDNÝCH POKUSOV PODĽA MOTÍVU ČINU,
POHLAVIA A VEKOVÝCH SKUPÍN**

Tabuľka 15

Motív činu	Pohlavie	Spolu	v tom vo vekovej skupine							
			0 – 14	15 – 19	20 – 29	30 – 39	40 – 49	50 – 59	60 – 69	70 +
Spolu	spolu	835	22	106	204	184	138	103	37	41
	muži	427	6	39	126	110	64	50	16	16
	ženy	408	16	67	78	74	74	53	21	25
Konflikty a rodinné problémy	muži	144	2	15	41	44	14	13	9	6
	ženy	199	11	32	40	44	37	22	5	8
Konflikty a školské problémy	muži	10	3	2	2	3	–	–	–	–
	ženy	7	–	4	2	–	–	1	–	–
Konflikty a problémy v zamestnaní	muži	18	–	–	4	6	3	5	–	–
	ženy	11	1	1	3	2	2	2	–	–
Konflikty a existenčné problémy	muži	36	–	2	6	10	8	8	2	–
	ženy	32	–	1	4	7	10	5	2	3
Konflikty a erotické problémy	muži	14	1	4	6	2	1	–	–	–
	ženy	14	–	7	3	3	–	1	–	–
Konflikty a problémy s verejnými záujmami	muži	4	–	–	2	1	–	1	–	–
	ženy	–	–	–	–	–	–	–	–	–
Súvislosť so somatickým ochorením, telesnou chybou	muži	12	–	–	–	1	4	2	1	4
	ženy	16	–	–	2	–	2	1	6	5
Bez zrozumiteľnej motivácie (vrátane motivácie psychotickej)	muži	55	–	3	16	14	10	7	2	3
	ženy	49	–	8	7	9	11	9	1	4
Iné vnútorné osobné konflikty a problémy/iné motivácie	muži	112	–	11	45	26	19	7	2	2
	ženy	65	3	10	14	8	9	10	7	4
Neznámy	muži	22	–	2	4	3	5	7	–	1
	ženy	15	1	4	3	1	3	2	–	1

**POČET HLÁSENÝCH ÚMYSELNÝCH SEBAPOŠKODENÍ PODĽA RODINNÉHO STAVU,
POHLAVIA A VEKOVÝCH SKUPÍN**

Tabuľka 16

Rodinný stav	Pohlavie	Spolu	v tom vo vekovej skupine							
			0 – 14	15 – 19	20 – 29	30 – 39	40 – 49	50 – 59	60 – 69	70 +

Samovraždy

Spolu	spolu	466	4	13	58	66	100	121	52	52
	muži	407	4	10	56	58	92	99	45	43
	ženy	59	–	3	2	8	8	22	7	9
Slobodný (á)	muži	42	–	9	22	3	4	2	1	1
	ženy	7	–	1	2	2	–	2	–	–
Ženatý (vydatá)	muži	69	–	–	2	14	19	20	9	5
	ženy	12	–	–	–	2	2	5	1	2
Rozvedený (á)	muži	10	–	–	–	1	4	4	1	–
	ženy	1	–	–	–	–	–	1	–	–
Vdovec (a)	muži	7	–	–	–	1	–	–	–	6
	ženy	1	–	–	–	–	–	–	–	1
Neudaný ¹⁾	muži	4	4	–	–	–	–	–	–	–
	ženy	2	–	2	–	–	–	–	–	–
Neznámy/ nezistený ²⁾	muži	275	–	1	32	39	65	73	34	31
	ženy	36	–	–	–	4	6	14	6	6

Samovražedné pokusy

Spolu	spolu	835	22	106	204	184	138	103	37	41
	muži	427	6	39	126	110	64	50	16	16
	ženy	408	16	67	78	74	74	53	21	25
Slobodný (á)	muži	243	–	38	117	64	14	8	1	1
	ženy	149	–	48	59	22	12	5	2	1
Ženatý (vydatá)	muži	110	–	–	7	31	27	30	7	8
	ženy	135	–	2	15	38	38	27	9	6
Rozvedený (á)	muži	51	–	–	2	13	20	10	5	1
	ženy	44	–	–	3	12	18	9	2	–
Vdovec (a)	muži	14	–	–	–	1	2	2	3	6
	ženy	44	–	–	–	2	5	11	8	18
Neudaný ¹⁾	muži	7	6	1	–	–	–	–	–	–
	ženy	33	16	17	–	–	–	–	–	–
Neznámy/ nezistený ²⁾	muži	2	–	–	–	1	1	–	–	–
	ženy	3	–	–	1	–	1	1	–	–

¹⁾ Vek do 16 rokov

²⁾ Vek nad 16 rokov, ak rodinný stav nie je známy.

**POČET HLÁSENÝCH ÚMYSELNÝCH SEBAPOŠKODENÍ PODĽA DŇA V TÝŽDNI,
HODINY VYKONANIA ČINU A POHLAVIA**

Tabuľka 17

Hodina vykonania činu	Pohlavie	Spolu	v tom deň v týždni						
			pondelok	utorok	streda	štvrtok	piatok	sobota	nedeľa

Samovraždy

Spolu	spolu	466	94	73	65	76	63	46	49
	muži	407	85	65	54	67	52	42	42
	ženy	59	9	8	11	9	11	4	7
22.00 – 7.00	muži	133	32	20	15	15	27	12	12
	ženy	27	5	4	3	4	6	1	4
8.00 – 12.00	muži	72	14	9	12	18	9	6	4
	ženy	9	1	1	3	2	–	1	1
13.00 – 18.00	muži	70	13	9	11	15	6	8	8
	ženy	10	1	1	4	–	2	1	1
19.00 – 21.00	muži	33	8	5	4	4	3	4	5
	ženy	4	1	1	–	1	1	–	–
Neznáma/ nezistená	muži	99	18	22	12	15	7	12	13
	ženy	9	1	1	1	2	2	1	1

Samovražedné pokusy

Spolu	spolu	835	128	107	122	111	138	104	125
	muži	427	56	61	71	57	75	47	60
	ženy	408	72	46	51	54	63	57	65
22.00 – 7.00	muži	87	9	18	16	9	14	7	14
	ženy	67	12	9	8	9	12	10	7
8.00 – 12.00	muži	68	14	9	6	8	12	10	9
	ženy	65	14	6	12	10	9	11	3
13.00 – 18.00	muži	104	11	14	17	14	21	15	12
	ženy	105	19	14	8	16	13	16	19
19.00 – 21.00	muži	49	5	8	10	11	7	3	5
	ženy	51	9	5	8	7	3	6	13
Neznáma/ nezistená	muži	119	17	12	22	15	21	12	20
	ženy	120	18	12	15	12	26	14	23

**POČET HLÁSENÝCH SAMOVRAŽD PODĽA MIESTA VYKONANIA ČINU,
POHLAVIA A VEKOVÝCH SKUPÍN**

Tabuľka 18

Miesto vykonania činu	Pohlavie	Spolu	v tom vo vekovej skupine							
			0 – 14	15 – 19	20 – 29	30 – 39	40 – 49	50 – 59	60 – 69	70 +
Spolu	spolu	466	4	13	58	66	100	121	52	52
	muži	407	4	10	56	58	92	99	45	43
	ženy	59	–	3	2	8	8	22	7	9
Domov	muži	224	3	5	29	38	67	69	5	8
	ženy	16	–	1	–	3	3	8	–	1
Kolektívne ústavné zariadenia	muži	2	–	–	1	–	–	–	–	1
	ženy	–	–	–	–	–	–	–	–	–
Školy, iné inštitúcie a verejné administratívne budovy	muži	–	–	–	–	–	–	–	–	–
	ženy	1	–	–	–	1	–	–	–	–
Športové a atletické priestranstvo	muži	1	–	–	1	–	–	–	–	–
	ženy	–	–	–	–	–	–	–	–	–
Ulica a cesta	muži	1	–	–	–	1	–	–	–	–
	ženy	1	–	–	–	–	1	–	–	–
Obchod a služby	muži	–	–	–	–	–	–	–	–	–
	ženy	–	–	–	–	–	–	–	–	–
Priemyselné objekty	muži	–	–	–	–	–	–	–	–	–
	ženy	–	–	–	–	–	–	–	–	–
Poľnohospodárske objekty	muži	1	–	–	–	–	–	1	–	–
	ženy	–	–	–	–	–	–	–	–	–
Iné špecifikované miesta	muži	13	–	–	4	3	4	1	1	–
	ženy	1	–	–	–	–	–	–	1	–
Nešpecifikované miesta	muži	165	1	5	21	16	21	28	39	34
	ženy	40	–	2	2	4	4	14	6	8

**POČET HLÁSENÝCH SAMOVRAŽEDNÝCH POKUSOV PODĽA MIESTA VYKONANIA ČINU,
POHLAVIA A VEKOVÝCH SKUPÍN**

Tabuľka 19

Miesto vykonania činu	Pohlavie	Spolu	v tom vo vekovej skupine							
			0 – 14	15 – 19	20 – 29	30 – 39	40 – 49	50 – 59	60 – 69	70 +
Spolu	spolu	835	22	106	204	184	138	103	37	41
	muži	427	6	39	126	110	64	50	16	16
	ženy	408	16	67	78	74	74	53	21	25
Domov	muži	334	3	30	101	73	49	49	14	15
	ženy	361	15	59	64	68	65	48	19	23
Kolektívne ústavné zariadenia	muži	43	1	7	12	15	6	–	1	1
	ženy	12	1	2	5	2	–	1	–	1
Školy, iné inštitúcie a verejné administratívne budovy	muži	–	–	–	–	–	–	–	–	–
	ženy	1	–	1	–	–	–	–	–	–
Športové a atletické priestranstvo	muži	–	–	–	–	–	–	–	–	–
	ženy	–	–	–	–	–	–	–	–	–
Ulica a cesta	muži	7	–	1	3	3	–	–	–	–
	ženy	3	–	–	1	1	1	–	–	–
Obchod a služby	muži	1	–	–	–	–	–	1	–	–
	ženy	1	–	–	1	–	–	–	–	–
Priemyselné objekty	muži	1	–	–	1	–	–	–	–	–
	ženy	–	–	–	–	–	–	–	–	–
Poľnohospodárske objekty	muži	–	–	–	–	–	–	–	–	–
	ženy	–	–	–	–	–	–	–	–	–
Iné špecifikované miesta	muži	17	1	–	2	10	3	–	1	–
	ženy	9	–	2	2	1	2	1	–	1
Nešpecifikované miesta	muži	24	1	1	7	9	6	–	–	–
	ženy	21	–	3	5	2	6	3	2	–

**POČET PACIENTOV LIEČENÝCH V PSYCHIATRICKOM ZARIADENÍ
PRED SAMOVRAŽEDNÝM POKUSOM**

Tabuľka 20

Ukazovatele	Počet		
	spolu	muži	ženy
Samovražedné pokusy – spolu	835	427	408
z toho pacienti liečení v psychiatrickom zariadení	494	244	250

**POČET HLÁSENÝCH SAMOVRAŽEDNÝCH POKUSOV PODĽA PRACOVNÉHO STAVU,
POHLAVIA A PIATICH NAJČASTEJŠIE SA VYSKYTUJÚCICH PSYCHIATRICKÝCH DIAGNÓZ**

Tabuľka 21

Pracovný stav	Vybrané psychiatrické diagnózy									
	F43		F32		F10		F60		F33	
	muži	ženy	muži	ženy	muži	ženy	muži	ženy	muži	ženy
Spolu	137	144	40	54	71	18	29	26	15	36
Žiak/študent	17	40	2	6	3	–	3	6	–	1
Pravidelne zamestnaný (-á)	44	46	12	14	26	3	4	3	3	9
Príležitostne zamestnaný (-á)	1	2	–	–	4	1	2	–	–	1
Nezamestnaný (-á)	56	30	19	13	31	12	16	11	3	6
Dôchodca (-kyňa) – čiastočný invalidný	1	3	–	1	–	2	2	–	–	–
Dôchodca (-kyňa) – plný invalidný	5	7	3	4	2	–	–	1	3	12
Dôchodca (-kyňa) – starobný	4	9	3	12	4	–	–	1	6	6
Žiadna, závislá od inej osoby	–	–	–	–	–	–	1	1	–	1
Iný	4	5	1	2	–	–	–	2	–	–
Neznámy/neudaný	5	2	–	2	1	–	1	1	–	–

SLOVNÉ VYJADRENIE DIAGNÓZ (MKCH-10) PRE TABUĽKY 6, 10 – 12

- X60 Úmyselné sebapoškodenie otravou a priotrávením neopiátovými analgetikami, antipyretikami a antireumatikami
- X61 Úmyselné sebapoškodenie otravou a priotrávením antiepileptikami, sedatívami, hypnotikami, antiparkinsonikami a psychotropnými liekmi nezatriedené inde
- X62 Úmyselné sebapoškodenie otravou a priotrávením opiátovými analgetikami a psychodysleptikami [halucinogénmi] nezatriedené inde
- X63 Úmyselné sebapoškodenie otravou a priotrávením liekmi účinkujúcimi na autonómny nervový systém
- X64 Úmyselné sebapoškodenie otravou a priotrávením inými a bližšie neurčenými liečivami, liekmi a biologickými látkami
- X65 Úmyselné sebapoškodenie otravou a priotrávením alkoholom
- X66 Úmyselné sebapoškodenie otravou a priotrávením organickými rozpúšťadlami, halogénovými uhľovodíkmi a ich výparmi
- X67 Úmyselné sebapoškodenie otravou a priotrávením inými plynmi a výparmi
- X68 Úmyselné sebapoškodenie otravou a priotrávením pesticídmi
- X69 Úmyselné sebapoškodenie otravou a priotrávením inými a bližšie neurčenými chemickými a škodlivými látkami
- X70 Úmyselné sebapoškodenie obesením, zaškrtením a zadusením
- X71 Úmyselné sebapoškodenie utopením a topením
- X72 Úmyselné sebapoškodenie výstrelom z ručnej zbrane
- X73 Úmyselné sebapoškodenie výstrelom z guľovnice, brokovnice a dlhej strelnej zbrane
- X74 Úmyselné sebapoškodenie výstrelom z inej a bližšie neurčenej strelnej zbrane
- X75 Úmyselné sebapoškodenie výbušnou látkou
- X76 Úmyselné sebapoškodenie dymom, požiarom a plameňmi
- X77 Úmyselné sebapoškodenie parou, horúcimi výparmi a horúcimi predmetmi
- X78 Úmyselné sebapoškodenie ostrým predmetom
- X79 Úmyselné sebapoškodenie tupým predmetom
- X80 Úmyselné sebapoškodenie skokom z výšky
- X81 Úmyselné sebapoškodenie skočením alebo ľahnutím pred pohybujúci sa predmet
- X82 Úmyselné sebapoškodenie havarovaním s motorovým vozidlom
- X83 Úmyselné sebapoškodenie inými bližšie určenými prostriedkami
- X84 Úmyselné sebapoškodenie bližšie neurčenými prostriedkami

SLOVNÉ VYJADRENIE DIAGNÓZ (MKCH-10) PRE TABUĽKY 9, 21

F00 – F09	Organické duševné poruchy vrátane symptomatických
F06	Iné duševné poruchy zapríčinené poškodením a dysfunkciou mozgu a somatickou chorobou
F10	Poruchy psychiky a správania zapríčinené užitím alkoholu
F11 – F19	Poruchy psychiky a správania zapríčinené užitím psychoaktívnych látok
F18	Poruchy psychiky a správania zapríčinené užitím prchavých rozpúšťadiel
F20 – F29	Schizofrénia, schizotypové poruchy a poruchy s bludmi
F20	Schizofrénia
F23	Akútne a prechodné psychotické poruchy
F25	Schizoafektívne poruchy
F30 – F39	Afektívne poruchy
F31	Bipolárna afektívna porucha
F32	Depresívne epizódy
F33	Recidivujúca depresívna porucha
F40 – F48	Neurotické, stresom podmienené a somatoformné poruchy
F41	Iné úzkostné poruchy
F43	Reakcia na ťažký stres a adaptačné poruchy
F50 – F59	Poruchy správania spojené s fyziologickými poruchami a somatickými faktormi
F60 – F69	Poruchy osobnosti a správania dospelých
F60	Špecifické poruchy osobnosti
F70 – F79	Duševná zaostalosť – mentálna retardácia
F80 – F89	Poruchy psychického vývinu
F90 – F98	Poruchy správania a emočné poruchy so zvyčajným začiatkom v detstve a počas dospievania
F99	Nešpecifikovaná duševná porucha

OZNAČENIE KRAJOV SR

BL	Bratislavský kraj
TA	Trnavský kraj
TC	Trenčiansky kraj
NI	Nitriansky kraj
ZI	Žilinský kraj
BC	Banskobystrický kraj
PV	Prešovský kraj
KI	Košický kraj