

EDÍCIA ZDRAVOTNÍCKA ŠTATISTIKA

Pohlavné choroby v SR 2006

Venereal Diseases
in the Slovak Republic 2006



NÁRODNÉ
CENTRUM
ZDRAVOTNÍCKYCH
INFORMÁCIÍ

EDÍCIA ZDRAVOTNÍCKA ŠTATISTIKA

Pohlavné choroby v SR 2006

Venereal Diseases
in the Slovak Republic 2006

Ročník 2007
ZŠ-1/2007

© Národné centrum zdravotníckych informácií. Bratislava 2007

811 09 Bratislava
Lazaretská 26

Tel.: 02/ 57 26 93 01
Fax: 02/52 63 54 90
E-mail: daniela.brasenova@nczisk.sk
Internet: www.nczisk.sk

Rozmnožovanie obsahu tejto publikácie, ako aj jednotlivých častí, v pôvodnej alebo upravenej podobe, je možné len s písomným súhlasom Národného centra zdravotníckych informácií. Údaje, ktoré sú obsahom tejto publikácie, je možné použiť len s uvedením zdroja.

Copying contents of this publication either whole or single parts, both in original and adjusted form is possible only unless the National Health Information Center gives written permission. Data of this publication can be used only with identification of the source.

Obsah

Úvod

- Tabuľka 1 Vývoj počtu ochorení na pohlavné choroby
- Graf 1 Vývoj počtu hlásených ochorení na syfilis a gonokokovú infekciu na 100 000 obyvateľov
- Graf 2 Štruktúra hlásených pohlavných chorôb
- Graf 3 Hlásené ochorenia na syfilis a gonokokovú infekciu podľa trvalého bydliska
- Tabuľka 2 Hlásené ochorenia na syfilis a gonokokovú infekciu podľa trvalého bydliska v rokoch 2002 – 2006
- Tabuľka 3 Hlásené ochorenia na pohlavné choroby podľa veku
- Tabuľka 4 Hlásené ochorenia na pohlavné choroby podľa diagnóz, pohlavia a druhu ochorenia
- Tabuľka 5 Hlásené ochorenia na pohlavné choroby podľa diagnóz, pohlavia a druhu liečenia
- Tabuľka 6 Hlásené ochorenia na pohlavné choroby podľa diagnóz, ekonomickej aktivity a pohlavia
- Tabuľka 7 Hlásené ochorenia na pohlavné choroby podľa diagnóz, rodinného stavu a pohlavia
- Tabuľka 8 Hlásené ochorenia na pohlavné choroby podľa vekových skupín, pohlavia a diagnóz (len s trvalým bydliskom v SR)
- Tabuľka 9 Hlásené ochorenia na pohlavné choroby podľa vekových skupín, pohlavia a druhu ochorenia (len s trvalým bydliskom v SR)
- Tabuľka 10 Hlásené ochorenia na syfilis a gonokokovú infekciu podľa pohlavia a trvalého bydliska
- Tabuľka 11.1 Hlásené ochorenia na pohlavné choroby podľa trvalého bydliska
- Tabuľka 11.2 Hlásené ochorenia na pohlavné choroby podľa trvalého bydliska na 100 000 obyvateľov
- Tabuľka 12 Hlásené ochorenia na syfilis podľa pohlavia a územia trvalého bydliska
- Tabuľka 13 Hlásené ochorenia na gonokokovú infekciu podľa pohlavia a územia trvalého bydliska
- Graf 4 Výskyt ochorení na syfilis podľa krajov
- Graf 5 Výskyt ochorení na gonokokovú infekciu podľa krajov
- Mapa 1 Hlásené ochorenia na syfilis podľa trvalého bydliska na 100 000 obyvateľov
- Mapa 2 Hlásené ochorenia na gonokokovú infekciu podľa trvalého bydliska na 100 000 obyvateľov
- Mapa Slovenská republika – okresy

Content

Introduction

- Table 1 Development in reported diseases number of venereal diseases
- Graph 1 Development in number of reported diseases of syphilis and gonococcal infection per 100 000 inhabitants
- Graph 2 Structure of reported venereal diseases
- Graph 3 Reported diseases of syphilis and gonococcal infection according to permanent address
- Table 2 Reported diseases of syphilis and gonococcal infection according to permanent address within years 2002 – 2006
- Table 3 Reported affections of venereal diseases according to age
- Table 4 Reported affections of venereal diseases according to diagnoses, sex and type of affection
- Table 5 Reported affections of venereal diseases according to diagnoses, sex and type of affection
- Table 6 Reported affections of venereal diseases according to diagnoses, economic activity and sex
- Table 7 Reported affections of venereal diseases according to diagnoses, marital status and sex
- Table 8 Reported affections of venereal diseases according to age groups, sex and diagnoses (only with permanent address in the SR)
- Table 9 Reported affections of venereal diseases according to age groups, sex and type of affection (only with permanent address in the SR)
- Table 10 Reported affections of syphilis and gonococcal infection according to sex and permanent address
- Table 11.1 Reported affections of venereal diseases according to permanent address
- Table 11.2 Reported affections of venereal diseases according to permanent address per 100 000 inhabitants
- Table 12 Reported diseases of syphilis according to sex and territory of permanent address
- Table 13 Reported diseases of gonococcal infection according to sex and territory of permanent address
- Graph 4 Incidence of syphilis diseases according to regions
- Graph 5 Incidence of gonococcal infection diseases according to regions
- Map 1 Reported diseases of syphilis according to permanent address per 100 000 inhabitants
- Map 2 Reported diseases of gonococcal infection according to permanent address per 100 000 inhabitants
- Map The Slovak Republic – districts

Úvod

Publikácia Pohlavné choroby patrí do edície Zdravotnícka štatistika, ktorú vydáva ÚZIŠ Bratislava. V publikácii sú údaje o pohlavných chorobách prenosných sexuálnym stykom – syfilis, gonokoková infekcia, chlamýdiový lymfogranulóm, mäkký vred a iné prevažne sexuálne prenosné choroby (dg A56, A59.0, A60.0, A60.1, A63, A64, B16, B20, B25, B37.3, B37.4, B85.3, B86), o ich priebehu (vôbec prvé (v živote), recidíva, reinfekcia, chronické), podľa pohlavia, vekových skupín, rodinného stavu, ekonomickej aktivity, územia trvalého bydliska pacienta a územia zistenia pohlavnej choroby.

Podkladom na spracovanie štatistických údajov obsiahnutých v predkladanej publikácii je formulár *Hlásenie pohlavnej choroby Z* (MZ SR) 8-12. Hlásenie pohlavnej choroby zasielajú dermatovenerologické oddelenia zdravotníckych zariadení, ktoré poskytujú zdravotnú starostlivosť chorým na pohlavnú chorobu podľa Záväzného opatrenia proti pohlavným chorobám (Smernice MZ SR registrované v Zbierke zákonov, čiastka 51 z 29. decembra 1968).

Publikácia obsahuje vývojové rady hlásených pohlavných ochorení za roky 1960 – 2006 v SR a hlásené ochorenia na syfilis a gonokokovú infekciu podľa krajov a okresov za roky 2000 – 2006.

Tabuľky č. 1, 2, 8, 9, 10, 11.1, 11.2, 12, 13 poskytujú údaje o pohlavných ochoreniach len za občanov s trvalým pobytom v SR. V tabuľkách č. 3, 4, 5, 6 a 7 sú údaje o pohlavných ochoreniach v SR vrátane cudzincov.

V roku 2006 bolo v Slovenskej republike hlásených 696 ochorení na pohlavné choroby vrátane príslušníkov armády, MV a cudzincov, čo je oproti roku 2005 pokles o 76 prípadov, t. j. o 10,9 %. Na tomto počte sa podieľali muži 401 prípadmi, čo činí 57,6 % a ženy 295 prípadmi, čo činí 42,4 %.

S diagnózou syfilis bolo diagnostikovaných 225 prípadov vrátane príslušníkov armády, MV a cudzincov. Je to nárast oproti roku 2005 o 21,3 % (o 48 prípadov). Cudzinci sa podieľali 3 prípadmi na tomto ochorení.

Najvyšší výskyt syfilisu bol zaznamenaný u mužov s trvalým bydliskom v SR vo vekovej skupine 25 – 34 rokov (40 prípadov) a u žien vo vekovej skupine 25 – 34 rokov (40 prípadov).

Počet hlásených ochorení na gonokokovú infekciu predstavuje v Slovenskej republike 103 prípadov, čo je oproti roku 2005 pokles o 6 prípadov, t. j. o 6,4 %. Gonokoková infekcia tvorila 14,8 % zo všetkých hlásených pohlavných ochorení. Cudzinci sa podieľali 1 prípadom na tomto ochorení.

Výskyt gonokokovej infekcie bol u mužov vyšší o 75 prípadov ako u žien. Najvyšší výskyt gonokokovej infekcie bol zaznamenaný u mužov s trvalým bydliskom v SR vo vekovej skupine 25 – 34 rokov (45 prípadov) a u žien vo vekovej skupine 15 – 24 rokov (8 prípadov).

Iných prevažne sexuálne prenosných chorôb bolo v Slovenskej republike v roku 2006 366 prípadov, ochorení na chlamýdiový lymfogranulóm bol hlásený 1 prípad a na mäkký vred bol hlásený 1 prípad.

Introduction

The publication *Venereal Diseases* belongs to the edition *Health Statistics* released by NHIC Bratislava. The publication contains information on sexually transmitted venereal diseases – syphilis, gonococcal infection, chlamydia, lymphogranuloma, ulcus molle, and other diseases with predominantly sexual mode of transmission (dg A56, A59.0, A60.0, A60.1, A63, A64, B16, B20, B25, B37.3, B37.4, B85.3, B86). It records the first occurrence in life, recurrence, reinfection, chronicity, it is sorted by sex, age groups, marital status, economic activity, territorial distribution of patient's residence and site of establishment, where the disease was detected.

Base for processing statistical data contained in the publication is the Report on venereal disease Z (MZ SR) 8-12. Report on venereal disease is sent by dermatovenerological departments of health care establishments, which provide health care services to patients with venereal diseases in accordance with the Obligatory Order against Venereal Diseases (Regulation of the MoH SR lined out in the Act, part 51 from December 29, 1968).

This publication contains reported flowcharts on venereal diseases in years 1960 – 2006 in the Slovak Republic and reports syphilis and gonococcal infection in district and county break-down of the years 2000 – 2006.

Tables No. 1, 2, 8, 9, 10, 11.1, 11.2, 12, 13 contain data only on patients with venereal diseases and with permanent residence in the Slovak Republic. Tables No. 3, 4, 5, 6 and 7 contain data on venereal diseases in the Slovak Republic including foreigners.

In the year 2006 there were 696 cases of venereal diseases reported including members of military forces, Ministry of Interior and foreigners. That is a decrease by 76 cases, i. e. by 10,9 %. The number is split by 401 men (57,6 %) and 295 women (42,4 %).

There were 225 cases of syphilis diagnosed including members of military forces, Ministry of Interior and foreigners. That is a growth by 21,3 % (48 cases) compared with the year 2005.

The highest incidence of syphilis was observed in males with permanent residence in the Slovak Republic in the age group 25 – 34 (40 cases) and in females in the age group 25 – 34 (40 cases).

The number of reported gonococcal infections represents 103 cases, which compared to 2005 is a decrease by 6 cases, i. e. by 6,4 %. Gonococcal infection participated by 14,8 % out of all reported venereal diseases. Foreigners participated in 1 case.

Incidence of gonococcal infection in males was by 75 cases higher than in females. Highest incidence of gonococcal infection was recorded at males with permanent residence in SR in the age group 25 – 34 (45 cases), and at females in age group 15 – 24 (8 cases).

There were 366 cases of other diseases with predominantly sexual mode of transmission in 2006, 1 case of chlamydia, 1 case of lymphogranuloma, and 1 case of ulcus molle.

VYSVETLENIE SYMBOLOV

CLARIFICATION OF SYMBOLS

Ležatá čiarka Macron	(–)	v tabuľke na mieste čísla znamená, že sa jav nevyskytoval	<i>in the place of a number denotes that the phenomenon did not occur</i>
Nula Zero	(0,0; 0,00)	znamená viac ako nulu, ale menej ako najmenšiu jednotku vyjadriteľnú v tabuľke	<i>denotes the magnitude more than zero but less than the least unit expressible in the table</i>
Bodka Dot	(.)	na mieste čísla znamená, že údaj nie je k dispozícii alebo je nespoľahlivý	<i>in the place of a number denotes that figure is not available or reliable</i>
Ležatý križik Cross italic	(x)	znamená, že zápis nie je možný z logických dôvodov	<i>means that the entry is not possible for logical reasons</i>
Znak zlomu Break symbol	(<i>↯</i>)	znamená prerušenie porovnateľnosti časového radu z metodických alebo iných dôvodov	<i>means that the comparability of data series is disconnected due to methodology or another reason</i>

VÝVOJ POČTU OCHORENÍ NA POHLAVNÉ CHOROBY

DEVELOPMENT IN REPORTED DISEASES NUMBER OF VENEREAL DISEASES

Tabuľka 1

1/2

Rok Year	Počet hlásených pohlavných ochorení / Number of reported venereal diseases							
	syfilis syphilis	gonokoková infekcia gonococcal infection	chlamýdiový lymfogranu- lóm a mäkký vred chlamydial lymphogran- uloma and ulcus molle	iné prevažne sexuálne prenosné choroby other diseases with predominantly sexual transmission	na 100 000 obyvateľov / per 100 000 population			
					syfilis syphilis	gonokoková infekcia gonococcal infection	chlamýdiový lymfogranu- lóm a mäkký vred chlamydial lymphogran- uloma and ulcus molle	iné prevažne sexuálne prenosné choroby other diseases with predominantly sexual transmission
1960	391	488	–	.	9,8	12,2	–	.
1965	217	1 160	1	.	5,0	26,5	0,0	.
1970	256	3 372	–	.	5,7	74,5	–	.
1975	293	3 042	–	.	6,2	64,2	–	.
1980	149	3 168	1	.	3,0	63,6	0,0	.
1981	127	3 370	–	.	2,5	67,2	–	.
1982	84	3 363	–	.	1,7	66,5	–	.
1983	69	3 201	–	.	1,4	62,9	–	.
1984	103	2 618	–	.	2,0	51,1	–	.
1985	66	2 778	1	.	1,3	53,8	0,0	.
1986	82	2 590	1	.	1,6	49,9	0,0	.
1987	92	2 145	1	.	1,8	41,1	0,0	.
1988	92	1 855	1	.	1,7	35,3	0,0	.
1989	50	1 606	–	.	1,0	30,4	–	.
1990	32	1 980	1	.	0,6	37,5	0,0	.
1991	42	1 982	–	.	0,8	37,5	–	.
1992	114	1 850	–	.	2,2	34,5	–	.
1993	58	1 347	–	.	1,1	35,4	–	.
1994	89	694	1	427	1,7	13,0	0,0	8,0
1995	114	476	–	409	2,1	8,9	–	7,6
1996	154	224	–	320	2,9	4,2	–	6,0
1997	191	197	1	378	3,5	3,7	0,0	7,0
1998	171	137	1	444	3,2	2,5	0,0	8,2
1999	279	108	–	346	5,2	2,0	–	6,4

VÝVOJ POČTU OCHORENÍ NA POHLAVNÉ CHOROBY

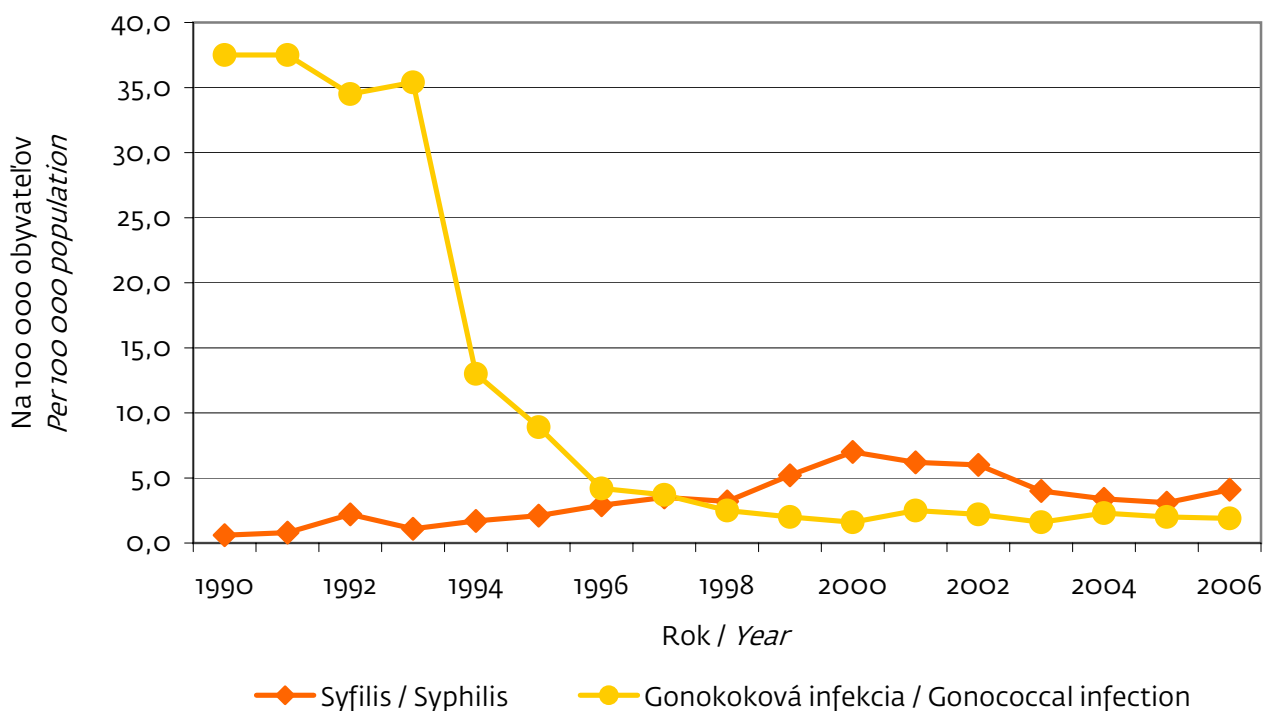
DEVELOPMENT IN REPORTED DISEASES NUMBER OF VENEREAL DISEASES

Tabuľka 1
2/2

Rok Year	Počet hlásených pohlavných ochorení / Number of reported venereal diseases							
	syfilis <i>syphilis</i>	gonokoková infekcia <i>gonococcal infection</i>	chlamýdiový lymfogranu- lóm a mäkký vred <i>chlamydial lymphogran- uloma and ulcus molle</i>	iné prevažne sexuálne prenosné choroby <i>other diseases with predominantly sexual transmission</i>	na 100 000 obyvateľov / <i>per 100 000 population</i>			
					syfilis <i>syphilis</i>	gonokoková infekcia <i>gonococcal infection</i>	chlamýdiový lymfogranu- lóm a mäkký vred <i>chlamydial lymphogran- uloma and ulcus molle</i>	iné prevažne sexuálne prenosné choroby <i>other diseases with predominantly sexual transmission</i>
2000	384	85	–	320	7,0	1,6	–	5,9
2001	356	139	4	334	6,2	2,5	–	6,1
2002	323	118	2	365	6,0	2,2	0,0	6,8
2003	230	84	3	360	4,0	1,6	0,0	6,6
2004	204	128	3	444	3,4	2,3	0,1	8,2
2005	168	109	–	486	3,1	2,0	–	9,0
2006	222	102	2	366	4,1	1,9	0,0	6,8

VÝVOJ POČTU HLÁSENÝCH OCHORENÍ NA SYFILIS A GONOKOKOVÚ INFEKCIU
NA 100 000 OBYVATEĽOVDEVELOPMENT IN NUMBER OF REPORTED DISEASES OF SYPHILIS AND GONOCOCCAL
INFECTION PER 100 000 INHABITANTS

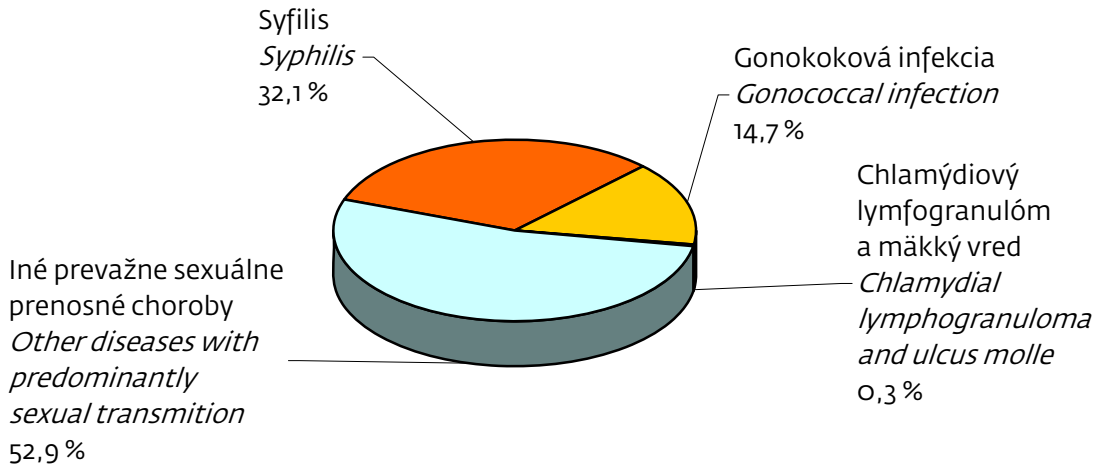
Graf 1



ŠTRUKTÚRA HLÁSENÝCH POHLAVNÝCH CHORÔB

STRUCTURE OF REPORTED VENEREAL DISEASES

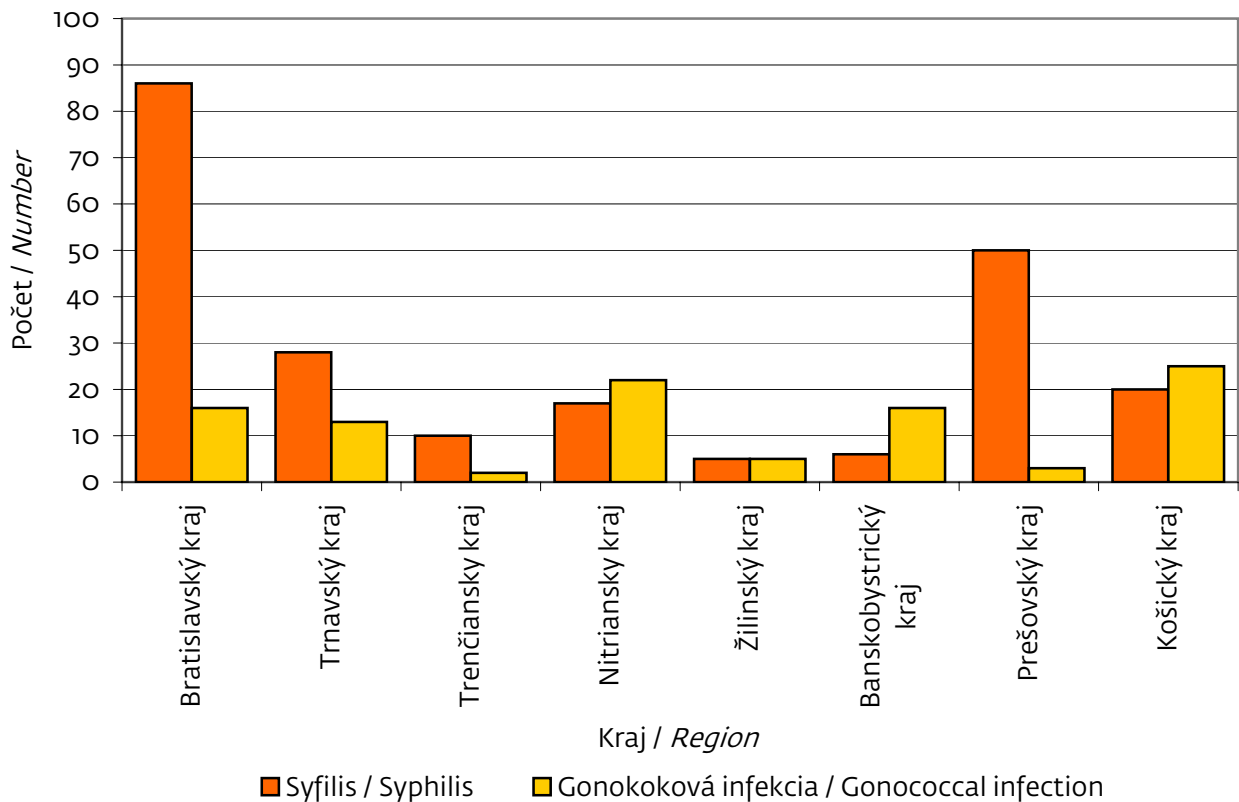
Graf 2



HLÁSENÉ OCHORENIA NA SYFILIS A GONOKOKOVÚ INFEKCIU PODĽA TRVALÉHO BYDLISKA

REPORTED DISEASES OF SYPHILIS AND GONOCOCCAL INFECTION
ACCORDING TO PERMANENT ADDRESS

Graf 3



HLÁSENÉ OCHORENIA NA SYFILIS A GONOKOKOVÚ INFEKCIU POĎĽA TRVALÉHO BYDLISKA V ROKOCH 2002 – 2006

REPORTED DISEASES OF SYPHILIS AND GONOCOCCAL INFECTION ACCORDING
TO PERMANENT ADDRESS WITHIN YEARS 2002 – 2006

Tabuľka 2
1/2

Územie	Syfilis					Gonokoková infekcia				
	2002	2003	2004	2005	2006	2002	2003	2004	2005	2006
Slovenská republika	319	216	181	168	222	117	84	122	109	102
Bratislavský kraj	133	79	60	53	86	28	17	37	29	16
Bratislava I	3	6	3	8	8	1	4	1	5	–
Bratislava II	45	23	13	6	30	4	1	2	9	4
Bratislava III	18	8	8	6	3	2	3	–	1	3
Bratislava IV	17	10	2	7	9	7	6	9	8	3
Bratislava V	37	23	19	17	25	10	–	18	4	5
Malacky	2	2	4	5	1	–	–	3	1	1
Pezinok	8	3	9	2	6	4	1	4	1	–
Senec	3	4	2	2	4	–	2	–	–	–
Trnavský kraj	28	25	10	17	28	38	19	7	18	13
Dunajská Streda	8	5	–	7	13	3	–	–	3	1
Galanta	7	11	2	3	5	18	6	3	2	2
Hlohovec	–	2	1	–	2	1	–	–	–	2
Piešťany	2	1	2	2	2	1	–	–	2	–
Senica	2	–	2	4	–	1	–	2	–	3
Skalica	3	2	1	1	–	–	3	2	7	3
Trnava	6	4	2	–	6	14	13	–	4	2
Trenčiansky kraj	3	6	9	15	10	4	3	9	4	2
Bánovce nad Bebravou	–	–	–	1	–	1	–	–	–	–
Ilava	–	1	–	–	–	–	–	1	–	–
Myjava	–	–	1	–	–	–	–	–	–	–
Nové Mesto nad Váhom	–	1	4	1	–	–	–	–	2	1
Partizánske	–	1	–	–	–	–	–	2	–	–
Považská Bystrica	1	–	–	–	1	–	–	3	1	–
Prievidza	2	3	–	1	–	2	3	2	–	1
Púchov	–	–	–	1	–	–	–	1	–	–
Trenčín	–	–	4	11	9	1	–	–	1	–
Nitriansky kraj	21	19	23	13	17	13	18	20	19	22
Komárno	7	5	1	2	3	2	6	4	1	1
Levice	3	5	6	2	1	1	–	3	3	4
Nitra	2	–	4	1	–	3	10	4	8	10
Nové Zámky	6	4	6	5	8	4	1	2	2	2
Šaľa	3	2	3	1	3	2	1	3	1	–
Topoľčany	–	3	1	–	–	1	–	2	2	3
Zlaté Moravce	–	–	2	2	2	–	–	2	2	2
Žilinský kraj	8	6	5	10	5	5	2	12	13	5
Bytča	–	–	–	–	1	–	–	1	–	2
Čadca	2	–	1	2	–	–	–	–	1	1
Dolný Kubín	3	2	–	–	–	1	–	–	–	–
Kysucké Nové Mesto	–	2	–	2	–	–	–	–	1	–
Liptovský Mikuláš	–	–	–	–	–	–	–	–	–	–
Martin	2	–	–	–	1	3	2	1	4	2
Námestovo	–	–	–	–	1	–	–	–	–	–

HLÁSENÉ OCHORENIA NA SYFILIS A GONOKOKOVÚ INFEKCIU PODĽA TRVALÉHO BYDLISKA V ROKOCH 2002 – 2006

REPORTED DISEASES OF SYPHILIS AND GONOCOCCAL INFECTION ACCORDING
TO PERMANENT ADDRESS WITHIN YEARS 2002 – 2006

Tabuľka 2
2/2

Territory	Syphilis					Gonococcal infection				
	2002	2003	2004	2005	2006	2002	2003	2004	2005	2006
Ružomberok	1	–	–	–	–	–	–	–	–	–
Turčianske Teplice	–	1	–	–	–	–	–	–	–	–
Tvrdošín	–	–	–	–	–	–	–	–	–	–
Žilina	–	1	4	6	2	1	–	10	7	–
Banskobystrický kraj	18	6	5	7	6	12	7	14	8	16
Banská Bystrica	3	2	2	1	1	2	–	2	–	–
Banská Štiavnica	–	–	–	–	–	–	–	–	–	–
Brezno	–	–	1	–	–	–	1	–	–	–
Detva	–	–	–	–	–	–	1	1	–	–
Krupina	–	–	–	–	1	–	–	–	–	–
Lučenec	7	2	2	–	–	–	3	3	–	–
Poltár	3	1	–	–	–	1	–	–	–	–
Revúca	–	–	–	–	2	1	–	–	–	–
Rimavská Sobota	3	–	–	3	1	6	–	2	2	9
Veľký Krtíš	1	–	–	–	–	1	–	–	3	–
Zvolen	1	1	–	3	1	1	2	3	1	4
Žarnovica	–	–	–	–	–	–	–	–	–	1
Žiar nad Hronom	–	–	–	–	–	–	–	3	2	2
Prešovský kraj	29	13	8	27	50	9	4	1	6	3
Bardejov	–	–	–	–	–	1	–	–	–	–
Humenné	4	–	2	10	2	–	–	–	1	–
Kežmarok	3	–	1	1	–	1	–	–	–	–
Levoča	3	–	–	–	2	–	–	–	–	–
Medzilaborce	–	1	–	1	–	–	–	–	–	–
Poprad	7	–	–	–	–	1	–	–	–	–
Prešov	4	1	2	7	18	–	–	–	1	2
Sabinov	2	1	–	–	2	–	–	–	–	–
Snina	–	–	1	2	5	–	–	–	1	–
Stará Ľubovňa	–	–	–	–	–	1	1	–	–	–
Stropkov	–	–	–	–	–	1	–	–	–	–
Svidník	–	1	–	1	2	1	–	–	–	–
Vranov nad Topľou	6	9	2	5	19	3	3	1	3	1
Košický kraj	79	62	61	26	20	8	14	22	12	25
Gelnica	2	–	1	–	–	–	–	–	–	1
Košice I	4	1	7	–	1	1	–	2	–	2
Košice II	1	1	1	1	–	–	–	–	1	–
Košice III	1	–	2	–	–	–	–	2	–	–
Košice IV	2	–	2	–	–	1	–	3	–	2
Košice-okolie	4	4	–	1	1	1	–	1	3	1
Michalovce	4	4	13	4	4	–	8	5	3	13
Rožňava	1	1	3	1	1	–	3	2	–	1
Sobrance	1	–	1	3	2	–	–	1	–	–
Spišská Nová Ves	3	16	3	–	1	1	2	1	–	3
Trebišov	56	35	28	16	10	4	1	5	5	2

HLÁSENÉ OCHORENIA NA POHLAVNÉ CHOROBY PODĽA VEKU

REPORTED AFFECTIONS OF VENEREAL DISEASES ACCORDING TO AGE

Tabuľka 3

Vek Age	Syfilis / Syphilis					Gonokoková infekcia <i>Gonococcal infection</i>	Chlamý- diový lymfo- granulóm <i>Chlamydial lymphogran- uloma</i>	Mäkký vred <i>Ulcus molle</i>	Iné prevažne sexuálne prenosné choroby <i>Other diseases with predominantly sexual transmission</i>
	spolu total	v tom / including							
		vrodený <i>congenital</i>	včasný <i>early</i>	neskorý <i>late</i>	iný a nešpe- cifikovaný <i>other and non-specified</i>				
Spolu Total	225	2	127	26	70	103	1	1	366
0	1	1	–	–	–	–	–	–	–
1	–	–	–	–	–	–	–	–	1
2	–	–	–	–	–	–	–	–	1
3	–	–	–	–	–	–	–	–	–
4	1	–	1	–	–	–	–	–	1
5	–	–	–	–	–	–	–	–	1
6	–	–	–	–	–	–	–	–	–
7	–	–	–	–	–	–	–	–	–
8	–	–	–	–	–	–	–	–	1
9	–	–	–	–	–	–	–	–	–
10	1	–	1	–	–	–	–	–	–
11	–	–	–	–	–	–	–	–	–
12	1	–	–	–	1	–	–	–	–
13	–	–	–	–	–	–	–	–	1
14	1	–	1	–	–	–	–	–	2
15	2	–	2	–	–	1	–	–	1
16	3	–	3	–	–	–	–	–	6
17	6	–	6	–	–	2	–	–	2
18	5	–	3	–	2	5	–	–	8
19	2	–	2	–	–	5	–	–	7
20	7	–	6	–	1	7	–	–	12
21	7	–	6	–	1	4	–	–	14
22	7	–	4	–	3	3	–	–	17
23	7	–	5	–	2	5	–	1	17
24	8	–	6	–	2	1	–	–	18
25	8	–	6	1	1	7	1	–	9
26	10	–	4	3	3	5	–	–	17
27	8	–	5	–	3	4	–	–	20
28	6	–	6	–	–	6	–	–	10
29	13	–	7	–	6	5	–	–	12
30	6	–	3	–	3	5	–	–	14
31	3	–	1	–	2	4	–	–	13
32	9	–	4	–	5	4	–	–	14
33	3	–	2	–	1	5	–	–	10
34	14	–	11	2	1	2	–	–	10
35 – 44	27	–	16	2	9	15	–	–	58
45 – 54	23	–	12	4	7	7	–	–	33
55 – 64	6	–	3	1	2	1	–	–	25
65 – 74	14	–	1	5	8	–	–	–	9
75 a viac	16	1	–	8	7	–	–	–	2

**HLÁSENÉ OCHORENIA NA POHLAVNÉ CHOROBY
PODĽA DIAGNÓZ, POHLAVIA A DRUHU OCHORENIA**

REPORTED AFFECTIONS OF VENEREAL DISEASES ACCORDING
TO DIAGNOSES, SEX AND TYPE OF AFFECTION

Tabuľka 4

Diagnóza <i>Diagnosis</i>		Druh ochorenia / <i>Type of affection</i>											
		vôbec prvé v živote <i>first ever in the life</i>		recidíva <i>relaps</i>		reinfekcia <i>reinfection</i>		zistené pri úmrtí <i>discovered by death</i>		chronické <i>chronical</i>		neudané <i>unannounced</i>	
		muži	ženy	males	females	muži	ženy	males	females	muži	ženy	males	females
Syfilis(A50 – A53) <i>Syphilis (A50 – A53)</i>		111	99	3	3	2	2	–	–	2	3	–	–
v tom incl.	vrodený (A50) <i>congenital (A50)</i>	1	–	1	–	–	–	–	–	–	–	–	–
	včasný (A51) <i>early (A51)</i>	71	52	1	1	1	1	–	–	–	–	–	–
	neskorý (A52) <i>late (A52)</i>	14	12	–	–	–	–	–	–	–	–	–	–
	iný a nešpecifikovaný (A53) / <i>other and unspecified (A53)</i>	25	35	1	2	1	1	–	–	2	3	–	–
Gonokoková infekcia (A54) <i>Gonococcal infection (A54)</i>		80	14	2	–	7	–	–	–	–	–	–	–
Chlamýdiový lymfogranulóm (A55) / Chlamydial lymphogranuloma (A55)		1	–	–	–	–	–	–	–	–	–	–	–
Mäkký vred (A57) <i>Ulcus molle (A57)</i>		–	1	–	–	–	–	–	–	–	–	–	–
Iné prevažne sexuálne prenosné choroby Other diseases with predominantly sexual transmission (A56, A59.o, A60.o, A60.1, A63, A64, B16, B20, B25, B37.3, B37.4, B85.3, B86)		144	123	43	26	1	16	–	–	5	8	–	–

HLÁSENÉ OCHORENIA NA POHLAVNÉ CHOROBY PODĽA DIAGNÓZ, POHLAVIA A DRUHU LIEČENIA

REPORTED AFFECTIONS OF VENEREAL DISEASES ACCORDING
TO DIAGNOSES, SEX AND TYPE OF AFFECTION

Tabuľka 5

Diagnóza <i>Diagnosis</i>		Druh liečenia / <i>Type of treatment</i>							
		spolu <i>total</i>		ambulantne <i>in out-patient department</i>		hospitalizácia <i>hospitalisation</i>		neudaný <i>unannounced</i>	
		muži	ženy	males	females	muži	ženy	males	females
Syfilis (A50 – A53) <i>Syphilis (A50 – A53)</i>		118	107	24	11	94	96	–	–
v tom <i>incl.</i>	vrodený (A50) <i>congenital (A50)</i>	2	–	–	–	2	–	–	–
	včasný (A51) <i>early (A51)</i>	73	54	13	5	60	49	–	–
	neskorý (A52) <i>late (A52)</i>	14	12	4	4	10	8	–	–
	iný a nešpecifikovaný (A53) <i>other and unspecified (A53)</i>	29	41	7	2	22	39	–	–
Gonokoková infekcia (A54) <i>Gonococcal infection (A54)</i>		89	14	78	14	11	–	–	–
Chlamýdiový lymfogranulóm (A55) <i>Chlamydial lymphogranuloma (A55)</i>		1	–	1	–	–	–	–	–
Mäkký vred (A57) <i>Ulcus molle (A57)</i>		–	1	–	–	–	1	–	–
Iné prevažne sexuálne prenosné choroby <i>Other diseases with predominantly sexual transmission (A56, A59.o, A60.o, A60.1, A63, A64, B16, B20, B25, B37.3, B37.4, B85.3, B86)</i>		193	173	180	159	13	14	–	–

**HLÁSENÉ OCHORENIA NA POHLAVNÉ CHOROBY
POĎĽA DIAGNÓZ, EKONOMICKEJ AKTIVITY A POHLAVIA**
REPORTED AFFECTIONS OF VENEREAL DISEASES ACCORDING
TO DIAGNOSES, ECONOMIC ACTIVITY AND SEX

Tabuľka 6
1/2

Diagnóza		Úhrn Sum	Muži / Males							
			spolu	v tom						
				študujúci	zamestnaní	nezamestnaní	príležitostne pracujúci	dôchodcovia	iná	neznáma
Syfilis (A50 – A53)		225	118	7	55	32	–	14	5	5
v tom	vrodený (A50)	2	2	–	–	–	–	1	–	1
	včasný (A51)	127	73	6	41	22	–	–	1	3
	neskorý (A52)	26	14	–	5	2	–	6	1	–
	iný a nešpecifikovaný (A53)	70	29	1	9	8	–	7	3	1
Gonokoková infekcia (A54)		103	89	8	53	24	1	1	1	1
Chlamýdiový lymfogranulóm (A55)		1	1	–	1	–	–	–	–	–
Mäkký vred (A57)		1	–	–	–	–	–	–	–	–
Iné prevažne sexuálne prenosné choroby (A56, A59.o, A60.o, A60.1, A63, A64, B16, B20, B25, B37.3, B37.4, B85.3, B86)		366	193	14	140	13	1	12	4	9

2/2

Diagnosis		total	Ženy / Females						
			including						
			studying	employed	un-employed	occasionally employed	pensioners	other	unknown
Syphilis (A50 – A53)		107	7	24	44	3	19	5	5
incl.	congenital (A50)	–	–	–	–	–	–	–	–
	early (A51)	54	6	14	27	–	2	2	3
	late (A52)	12	–	1	3	1	6	1	–
	other and unspecified (A53)	41	1	9	14	2	11	2	2
Gonococcal infection (A54)		14	2	4	7	–	1	–	–
Chlamydial lymphogranuloma (A55)		–	–	–	–	–	–	–	–
Ulcus molle (A57)		1	–	1	–	–	–	–	–
Other diseases with predominantly sexual transmission (A56, A59.o, A60.o, A60.1, A63, A64, B16, B20, B25, B37.3, B37.4, B85.3, B86)		173	28	85	22	–	26	7	5

HLÁSENÉ OCHORENIA NA POHLAVNÉ CHOROBY PODĽA DIAGNÓZ, RODINNÉHO STAVU A POHLAVIA

REPORTED AFFECTIONS OF VENEREAL DISEASES ACCORDING
TO DIAGNOSES, MARITAL STATUS AND SEX

Tabuľka 7
1/2

Diagnóza		Úhrn Total	Muži / Males					
			spolu	v tom				
				slobodní	ženatí	rozvedení	vdovci	neznámy
Syfilis (A50 – A53)		225	118	63	34	12	4	5
v tom	vrodený (A50)	2	2	–	1	–	–	1
	včasný (A51)	127	73	50	14	5	1	3
	neskorý (A52)	26	14	3	7	1	3	–
	iný a nešpecifikovaný (A53)	70	29	10	12	6	–	1
Gonokoková infekcia (A54)		103	89	64	16	8	1	–
Chlamýdiový lymfogranulóm (A55)		1	1	1	–	–	–	–
Mäkký vred (A57)		1	–	–	–	–	–	–
Iné prevažne sexuálne prenosné choroby (A56, A59.o, A60.o, A60.1, A63, A64, B16, B20, B25, B37.3, B37.4, B85.3, B86)		366	193	86	72	14	2	19

2/2

Diagnosis		Ženy / Females					
		total	including				
			free	married	divorced	widows	unknown
Syphilis (A50 – A53)		107	51	30	9	7	10
incl.	congenital (A50)	–	–	–	–	–	–
	early (A51)	54	32	13	3	–	6
	late (A52)	12	1	5	2	3	1
	other and unspecified (A53)	41	18	12	4	4	3
Gonococcal infection (A54)		14	7	4	2	–	1
Chlamydial lymphogranuloma (A55)		–	–	–	–	–	–
Ulcus molle (A57)		1	1	–	–	–	–
Other diseases with predominantly sexual transmission (A56, A59.o, A60.o, A60.1, A63, A64, B16, B20, B25, B37.3, B37.4, B85.3, B86)		173	92	63	5	3	10

HLÁSENÉ OCHORENIA NA POHLAVNÉ CHOROBY PODĽA VEKOVÝCH SKUPÍN, POHLAVIA A DIAGNÓZ (LEN S TRVALÝM BYDLISKOM V SR)

REPORTED AFFECTIIONS OF VENEREAL DISEASES ACCORDING TO AGE GROUPS,
SEX AND DIAGNOSES (ONLY WITH PERMANENT ADDRESS IN THE SR)

Tabuľka 8

Veková skupina Age group		Diagnóza / Diagnosis									
		A50 – A53	v tom / including				A54	A55	A57	iné other	
			A50	A51	A52	A53					
Spolu / Total		222	2	127	26	67	102	1	1	366	
v tom including	muži / males	115	2	73	14	26	88	1	–	193	
	ženy females	spolu total	107	–	54	12	41	14	–	1	173
		z toho tehotné of which pregnant	25	–	7	1	17	1	–	–	6
do 4 rokov till 4	muži / males	1	1	–	–	–	–	–	–	2	
	ženy / females	1	–	1	–	–	–	–	–	1	
5 – 14 rokov	muži / males	–	–	–	–	–	–	–	–	2	
	ženy / females	3	–	2	–	1	–	–	–	3	
15 – 24 rokov	muži / males	26	–	23	–	3	24	–	–	48	
	ženy / females	27	–	20	–	7	8	–	1	54	
25 – 34 rokov	muži / males	40	–	29	3	8	45	1	–	72	
	ženy / females	40	–	20	3	17	2	–	–	57	
35 – 44 rokov	muži / males	14	–	11	1	2	12	–	–	37	
	ženy / females	11	–	5	1	5	3	–	–	21	
45 – 54 rokov	muži / males	15	–	7	2	6	7	–	–	14	
	ženy / females	8	–	5	2	1	–	–	–	19	
55 – 64 rokov	muži / males	6	–	3	1	2	–	–	–	14	
	ženy / females	–	–	–	–	–	1	–	–	11	
65 a starší 65 and older	muži / males	13	1	–	7	5	–	–	–	4	
	ženy / females	17	–	1	6	10	–	–	–	7	

A50 – A53	Syfilis	Syphilis
A50	vrodený	congenital
A51	včasný	early
A52	neskorý	late
A53	iný a nešpecifikovaný	other and non-specified
A54	Gonokoková infekcia	Gonococcal infection
A55	Chlamýdiový lymfogranulóm	Chlamydial lymphogranuloma
A57	Mäkký vred	Ulcus molle
Iné	Iné prevažne sexuálne prenášané choroby (A56, A59.o, A60.o, A60.1, A63, A64, B16, B20, B25, B37.3, B37.4, B85.3, B86)	Other diseases with predominantly sexual transmission (A56, A59.o, A60.o, A60.1, A63, A64, B16, B20, B25, B37.3, B37.4, B85.3, B86)

HLÁSENÉ OCHORENIA NA SYFILIS A GONOKOKOVÚ INFEKCIU PODĽA POHLAVIA A TRVALÉHO BYDLISKA

REPORTED AFFECTATIONS OF SYPHILIS AND GONOCOCCAL INFECTION ACCORDING
TO SEX AND PERMANENT ADDRESS

Tabuľka 10
2/2

Territory	Syphilis					Gonococcal infection				
	total	males	females	of which		total	males	females	of which	
				the MI of the SR	members of army				the MI of the SR	members of army
Ružomberok	–	–	–	–	–	–	–	–	–	–
Turčianske Teplice	–	–	–	–	–	–	–	–	–	–
Tvrdošín	–	–	–	–	–	–	–	–	–	–
Žilina	2	1	1	–	–	–	–	–	–	–
Banskobystrický kraj	6	4	2	–	–	16	13	3	–	–
Banská Bystrica	1	–	1	–	–	–	–	–	–	–
Banská Štiavnica	–	–	–	–	–	–	–	–	–	–
Brezno	–	–	–	–	–	–	–	–	–	–
Detva	–	–	–	–	–	–	–	–	–	–
Krupina	1	1	–	–	–	–	–	–	–	–
Lučenec	–	–	–	–	–	–	–	–	–	–
Poltár	–	–	–	–	–	–	–	–	–	–
Revúca	2	1	1	–	–	–	–	–	–	–
Rimavská Sobota	1	1	–	–	–	9	7	2	–	–
Veľký Krtíš	–	–	–	–	–	–	–	–	–	–
Zvolen	1	1	–	–	–	4	3	1	–	–
Žarnovica	–	–	–	–	–	1	1	–	–	–
Žiar nad Hronom	–	–	–	–	–	2	2	–	–	–
Prešovský kraj	50	22	28	–	–	3	3	–	–	–
Bardejov	–	–	–	–	–	–	–	–	–	–
Humenné	2	1	1	–	–	–	–	–	–	–
Kežmarok	–	–	–	–	–	–	–	–	–	–
Levoča	2	1	1	–	–	–	–	–	–	–
Medzilaborce	–	–	–	–	–	–	–	–	–	–
Prešov	18	10	8	–	–	2	2	–	–	–
Sabinov	2	1	1	–	–	–	–	–	–	–
Snina	5	2	3	–	–	–	–	–	–	–
Svidník	2	1	1	–	–	–	–	–	–	–
Vranov nad Topľou	19	6	13	–	–	1	1	–	–	–
Košický kraj	20	12	8	1	–	25	18	7	–	–
Gelnica	–	–	–	–	–	1	1	–	–	–
Košice I	1	1	–	–	–	2	1	1	–	–
Košice II	–	–	–	–	–	–	–	–	–	–
Košice III	–	–	–	–	–	–	–	–	–	–
Košice IV	–	–	–	–	–	2	1	1	–	–
Košice-okolie	1	1	–	–	–	1	1	–	–	–
Michalovce	4	3	1	–	–	13	9	4	–	–
Rožňava	1	1	–	–	–	1	1	–	–	–
Sobrance	2	–	2	–	–	–	–	–	–	–
Spišská Nová Ves	1	1	–	1	–	3	2	1	–	–
Trebišov	10	5	5	–	–	2	2	–	–	–

HLÁSENÉ OCHORENIA NA POHLAVNÉ CHOROBY PODĽA TRVALÉHO BYDLISKA

REPORTED AFFECTIIONS OF VENEREAL DISEASES ACCORDING TO PERMANENT ADDRESS

Tabuľka 11.1

1/2

Územie	Syfilis					Gonokoková infekcia	Chlamý- diový lymfo- granulóm	Mäkký vred	Iné prevažne sexuálne prenosné choroby
	spolu	v tom							
		vrodený	včasný	neskorý	iný a nešpe- cifikovaný				
Slovenská republika	222	2	127	26	67	102	1	1	366
Bratislavský kraj	86	–	54	11	21	16	–	–	19
Bratislava I	8	–	5	1	2	–	–	–	1
Bratislava II	30	–	19	5	6	4	–	–	2
Bratislava III	3	–	–	–	3	3	–	–	2
Bratislava IV	9	–	8	–	1	3	–	–	4
Bratislava V	25	–	18	3	4	5	–	–	3
Malacky	1	–	1	–	–	1	–	–	–
Pezinok	6	–	3	–	3	–	–	–	7
Senec	4	–	–	–	2	2	–	–	–
Trnavský kraj	28	–	10	2	16	13	–	–	32
Dunajská Streda	13	–	5	2	6	1	–	–	–
Galanta	5	–	1	–	4	2	–	–	2
Hlohovec	2	–	–	–	2	2	–	–	–
Piešťany	2	–	–	–	2	–	–	–	–
Senica	–	–	–	–	–	3	–	–	1
Skalica	–	–	–	–	–	3	–	–	–
Trnava	6	–	4	–	2	2	–	–	29
Trenčiansky kraj	10	1	2	5	2	2	–	–	2
Bánovce nad Bebravou	–	–	–	–	–	–	–	–	–
Ilava	–	–	–	–	–	–	–	–	–
Myjava	–	–	–	–	–	–	–	–	–
Nové Mesto nad Váhom	–	–	–	–	–	1	–	–	–
Partizánske	–	–	–	–	–	–	–	–	1
Považská Bystrica	1	–	1	–	–	–	–	–	1
Prievidza	–	–	–	–	–	1	–	–	–
Púchov	–	–	–	–	–	–	–	–	–
Trenčín	9	1	1	5	2	–	–	–	–
Nitriansky kraj	17	–	8	–	9	22	–	1	91
Komárno	3	–	3	–	–	1	–	–	2
Levice	1	–	1	–	–	4	–	–	6
Nitra	–	–	–	–	–	10	–	1	62
Nové Zámky	8	–	2	–	6	2	–	–	12
Šaľa	3	–	–	–	3	–	–	–	4
Topoľčany	–	–	–	–	–	3	–	–	2
Zlaté Moravce	2	–	2	–	–	2	–	–	3
Žilinský kraj	5	–	3	–	2	5	1	–	47
Bytča	1	–	1	–	–	2	–	–	–
Čadca	–	–	–	–	–	1	–	–	1
Dolný Kubín	–	–	–	–	–	–	–	–	1
Kysucké Nové Mesto	–	–	–	–	–	–	–	–	1
Liptovský Mikuláš	–	–	–	–	–	–	–	–	1
Martin	1	–	–	–	1	2	–	–	30
Námestovo	1	–	–	–	1	–	–	–	5

HLÁSENÉ OCHORENIA NA POHLAVNÉ CHOROBY PODĽA TRVALÉHO BYDLISKA

REPORTED AFFECTIIONS OF VENEREAL DISEASES ACCORDING TO PERMANENT ADDRESS

Tabuľka 11.1

2/2

Territory	Syphilis					Gonococcal infection	Chlamydial lymphogranuloma	Ulcus molle	Other diseases with predominantly sexual transmission
	total	including							
		congenital	early	late	other and non-specified				
Ružomberok	–	–	–	–	–	–	1	–	2
Turčianske Teplice	–	–	–	–	–	–	–	–	1
Tvrdošín	–	–	–	–	–	–	–	–	4
Žilina	2	–	2	–	–	–	–	–	1
Banskobystrický kraj	6	–	3	1	2	16	–	–	51
Banská Bystrica	1	–	1	–	–	–	–	–	14
Banská Štiavnica	–	–	–	–	–	–	–	–	–
Brezno	–	–	–	–	–	–	–	–	19
Detva	–	–	–	–	–	–	–	–	2
Krupina	1	–	1	–	–	–	–	–	1
Lučenec	–	–	–	–	–	–	–	–	2
Poltár	–	–	–	–	–	–	–	–	–
Revúca	2	–	–	1	1	–	–	–	3
Rimavská Sobota	1	–	–	–	1	9	–	–	9
Veľký Krtíš	–	–	–	–	–	–	–	–	–
Zvolen	1	–	1	–	–	4	–	–	1
Žarnovica	–	–	–	–	–	1	–	–	–
Žiar nad Hronom	–	–	–	–	–	2	–	–	–
Prešovský kraj	50	1	30	5	14	3	–	–	55
Bardejov	–	–	–	–	–	–	–	–	1
Humenné	2	–	2	–	–	–	–	–	2
Kežmarok	–	–	–	–	–	–	–	–	–
Levoča	2	–	1	–	1	–	–	–	–
Medzilaborce	–	–	–	–	–	–	–	–	–
Poprad	–	–	–	–	–	–	–	–	–
Prešov	18	–	17	–	1	2	–	–	32
Sabinov	2	–	–	2	–	–	–	–	–
Snina	5	–	4	–	1	–	–	–	–
Stará Ľubovňa	–	–	–	–	–	–	–	–	–
Stropkov	–	–	–	–	–	–	–	–	1
Svidník	2	–	2	–	–	–	–	–	–
Vranov nad Topľou	19	1	4	3	11	1	–	–	19
Košický kraj	20	–	17	2	1	25	–	–	69
Gelnica	–	–	–	–	–	1	–	–	3
Košice I	1	–	–	–	1	2	–	–	1
Košice II	–	–	–	–	–	–	–	–	–
Košice III	–	–	–	–	–	–	–	–	–
Košice IV	–	–	–	–	–	2	–	–	2
Košice-okolie	1	–	1	–	–	1	–	–	–
Michalovce	4	–	4	–	–	13	–	–	8
Rožňava	1	–	1	–	–	1	–	–	–
Sobrance	2	–	2	–	–	–	–	–	2
Spišská Nová Ves	1	–	1	–	–	3	–	–	1
Trebišov	10	–	8	2	–	2	–	–	52

HLÁSENÉ OCHORENIA NA POHLAVNÉ CHOROBY PODĽA TRVALÉHO BYDLISKA NA 100 000 OBYVATEĽOV

REPORTED AFFECTIIONS OF VENEREAL DISEASES ACCORDING TO PERMANENT ADDRESS
PER 100 000 INHABITANTS

Tabuľka 11.2
1/2

Územie	Syfilis					Gonokoková infekcia	Chlamý- diový lymfo- granulóm	Mäkký vred	Iné prevažne sexuálne prenosné choroby
	spolu	v tom							
		vrodený	včasný	neskorý	iný a nešpe- cifikovaný				
Slovenská republika	4,1	0,0	2,4	0,5	1,2	1,9	0,0	0,0	6,8
Bratislavský kraj	14,3	–	9,0	1,8	3,5	2,7	–	–	3,2
Bratislava I	18,8	–	11,7	2,3	4,7	–	–	–	2,3
Bratislava II	27,7	–	17,5	4,6	5,5	3,7	–	–	1,8
Bratislava III	4,9	–	–	–	4,9	4,9	–	–	3,2
Bratislava IV	9,7	–	8,6	–	1,1	3,2	–	–	4,3
Bratislava V	21,0	–	15,1	2,5	3,4	4,2	–	–	2,5
Malacky	1,5	–	1,5	–	–	1,5	–	–	–
Pezinok	10,8	–	5,4	–	5,4	–	–	–	12,6
Senec	7,2	–	–	–	3,6	3,6	–	–	–
Trnavský kraj	5,1	–	1,8	0,4	2,9	2,3	–	–	5,8
Dunajská Streda	11,4	–	4,4	1,7	5,2	0,9	–	–	–
Galanta	5,3	–	1,1	–	4,2	2,1	–	–	2,1
Hlohovec	4,4	–	–	–	4,4	4,4	–	–	–
Piešťany	3,1	–	–	–	3,1	–	–	–	–
Senica	–	–	–	–	–	4,9	–	–	1,6
Skalica	–	–	–	–	–	6,4	–	–	–
Trnava	4,7	–	3,2	–	1,6	1,6	–	–	22,9
Trenčiansky kraj	1,7	0,2	0,3	0,8	0,3	0,3	–	–	0,3
Bánovce nad Bebravou	–	–	–	–	–	–	–	–	–
Ilava	–	–	–	–	–	–	–	–	–
Myjava	–	–	–	–	–	–	–	–	–
Nové Mesto nad Váhom	–	–	–	–	–	1,6	–	–	–
Partizánske	–	–	–	–	–	–	–	–	2,1
Považská Bystrica	1,5	–	1,5	–	–	–	–	–	1,5
Prievidza	–	–	–	–	–	0,7	–	–	–
Púchov	–	–	–	–	–	–	–	–	–
Trenčín	8,0	0,9	0,9	4,4	1,8	–	–	–	–
Nitriansky kraj	2,4	–	1,1	–	1,3	3,1	–	0,1	12,8
Komárno	2,8	–	2,8	–	–	0,9	–	–	1,9
Levice	0,8	–	0,8	–	–	3,4	–	–	5,0
Nitra	–	–	–	–	–	6,1	–	0,6	37,9
Nové Zámky	5,4	–	1,4	–	4,1	1,4	–	–	8,1
Šaľa	5,5	–	–	–	5,5	–	–	–	7,4
Topoľčany	–	–	–	–	–	4,0	–	–	2,7
Zlaté Moravce	4,6	–	4,6	–	–	4,6	–	–	7,0
Žilinský kraj	0,7	–	0,4	–	0,3	0,7	0,1	–	6,8
Bytča	3,2	–	3,2	–	–	6,5	–	–	–
Čadca	–	–	–	–	–	1,1	–	–	1,1
Dolný Kubín	–	–	–	–	–	–	–	–	2,5
Kysucké Nové Mesto	–	–	–	–	–	–	–	–	2,9
Liptovský Mikuláš	–	–	–	–	–	–	–	–	1,4
Martin	1,0	–	–	–	1,0	2,0	–	–	30,7
Námestovo	1,7	–	–	–	1,7	–	–	–	8,7

HLÁSENÉ OCHORENIA NA POHLAVNÉ CHOROBY PODĽA TRVALÉHO BYDLISKA NA 100 000 OBYVATEĽOV

REPORTED AFFECTIONS OF VENEREAL DISEASES ACCORDING TO PERMANENT ADDRESS
PER 100 000 INHABITANTS

Tabuľka 11.2
2/2

Territory	Syphilis					Gonococcal infection	Chlamydial lymphogran- uloma	Ulcus molle	Other diseases with predominantly sexual transmission
	total	including							
		congenital	early	late	other and non-specified				
Ružomberok	–	–	–	–	–	–	1,7	–	3,4
Turčianske Teplice	–	–	–	–	–	–	–	–	6,0
Tvrdošín	–	–	–	–	–	–	–	–	11,2
Žilina	1,3	–	1,3	–	–	–	–	–	0,6
Banskobystrický kraj	0,9	–	0,5	0,2	0,3	2,4	–	–	7,8
Banská Bystrica	0,9	–	0,9	–	–	–	–	–	12,6
Banská Štiavnica	–	–	–	–	–	–	–	–	–
Brezno	–	–	–	–	–	–	–	–	29,2
Detva	–	–	–	–	–	–	–	–	6,0
Krupina	4,4	–	4,4	–	–	–	–	–	4,4
Lučenec	–	–	–	–	–	–	–	–	2,7
Poltár	–	–	–	–	–	–	–	–	–
Revúca	4,9	–	–	2,5	2,5	–	–	–	7,4
Rimavská Sobota	1,2	–	–	–	1,2	10,9	–	–	10,9
Veľký Krtíš	–	–	–	–	–	–	–	–	–
Zvolen	1,5	–	1,5	–	–	5,9	–	–	1,5
Žarnovica	–	–	–	–	–	3,7	–	–	–
Žiar nad Hronom	–	–	–	–	–	4,2	–	–	–
Prešovský kraj	6,3	0,1	3,8	0,6	1,8	0,4	–	–	6,9
Bardejov	–	–	–	–	–	–	–	–	1,3
Humenné	3,1	–	3,1	–	–	–	–	–	3,1
Kežmarok	–	–	–	–	–	–	–	–	–
Levoča	6,2	–	3,1	–	3,1	–	–	–	–
Medzilaborce	–	–	–	–	–	–	–	–	–
Poprad	–	–	–	–	–	–	–	–	–
Prešov	11,0	–	10,4	–	0,6	1,2	–	–	19,5
Sabinov	3,6	–	–	3,6	–	–	–	–	–
Snina	12,8	–	10,2	–	2,6	–	–	–	–
Stará Ľubovňa	–	–	–	–	–	–	–	–	–
Stropkov	–	–	–	–	–	–	–	–	4,8
Svidník	6,0	–	6,0	–	–	–	–	–	–
Vranov nad Topľou	24,4	1,3	5,1	3,9	14,1	1,3	–	–	24,4
Košický kraj	2,6	–	2,2	0,3	0,1	3,2	–	–	8,9
Gelnica	–	–	–	–	–	3,2	–	–	9,7
Košice I	1,5	–	–	–	1,5	2,9	–	–	1,5
Košice II	–	–	–	–	–	–	–	–	–
Košice III	–	–	–	–	–	–	–	–	–
Košice IV	–	–	–	–	–	3,5	–	–	3,5
Košice-okolie	0,9	–	0,9	–	–	0,9	–	–	–
Michalovce	3,7	–	3,7	–	–	11,9	–	–	7,3
Rožňava	1,6	–	1,6	–	–	1,6	–	–	–
Sobrance	8,5	–	8,5	–	–	–	–	–	8,5
Spišská Nová Ves	1,0	–	1,0	–	–	3,1	–	–	1,0
Trebišov	9,6	–	7,6	1,9	–	1,9	–	–	49,7

HLÁSENÉ OCHORENIA NA SYFILIS PODĽA POHLAVIA A ÚZEMIA TRVALÉHO BYDLISKA

REPORTED DISEASES OF SYPHILIS ACCORDING TO SEX AND TERRITORY
OF PERMANENT ADDRESS

Tabuľka 12

Územie	Syfílís / <i>Syphilis</i>			
	spolu	muži	v tom	
			ženy	
			spolu	z toho tehotné
Slovenská republika	222	115	107	25
Bratislavský kraj	86	42	44	10
Trnavský kraj	28	15	13	6
Trenčiansky kraj	10	6	4	–
Nitriansky kraj	17	11	6	–
Žilinský kraj	5	3	2	–
Banskobystrický kraj	6	4	2	1
Prešovský kraj	50	22	28	5
Košický kraj	20	12	8	3

**HLÁSENÉ OCHORENIA NA GONOKOKOVÚ INFEKCIU PODĽA POHLAVIA
A ÚZEMIA TRVALÉHO BYDLISKA**

REPORTED DISEASES OF GONOCOCCAL INFECTION ACCORDING TO SEX
AND TERRITORY OF PERMANENT ADDRESS

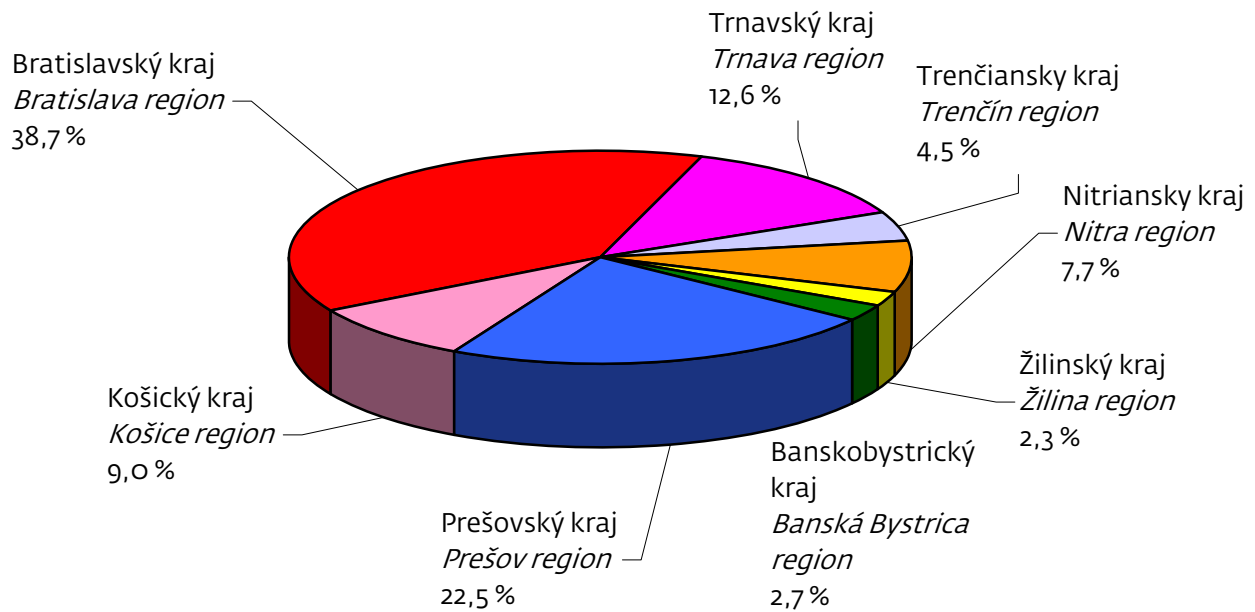
Tabuľka 13

Territory	Gonokoková infekcia / <i>Gonococcal infection</i>			
	total	males	including	
			females	
			total	of which pregnant
Slovenská republika	102	88	14	1
Bratislavský kraj	16	15	1	–
Trnavský kraj	13	12	1	–
Trenčiansky kraj	2	1	1	–
Nitriansky kraj	22	21	1	–
Žilinský kraj	5	5	–	–
Banskobystrický kraj	16	13	3	–
Prešovský kraj	3	3	–	–
Košický kraj	25	18	7	1

VÝSKYT OCHORENÍ NA SYFILIS PODĽA KRAJOV

INCIDENCE OF SYPHILIS DISEASES ACCORDING TO REGIONS

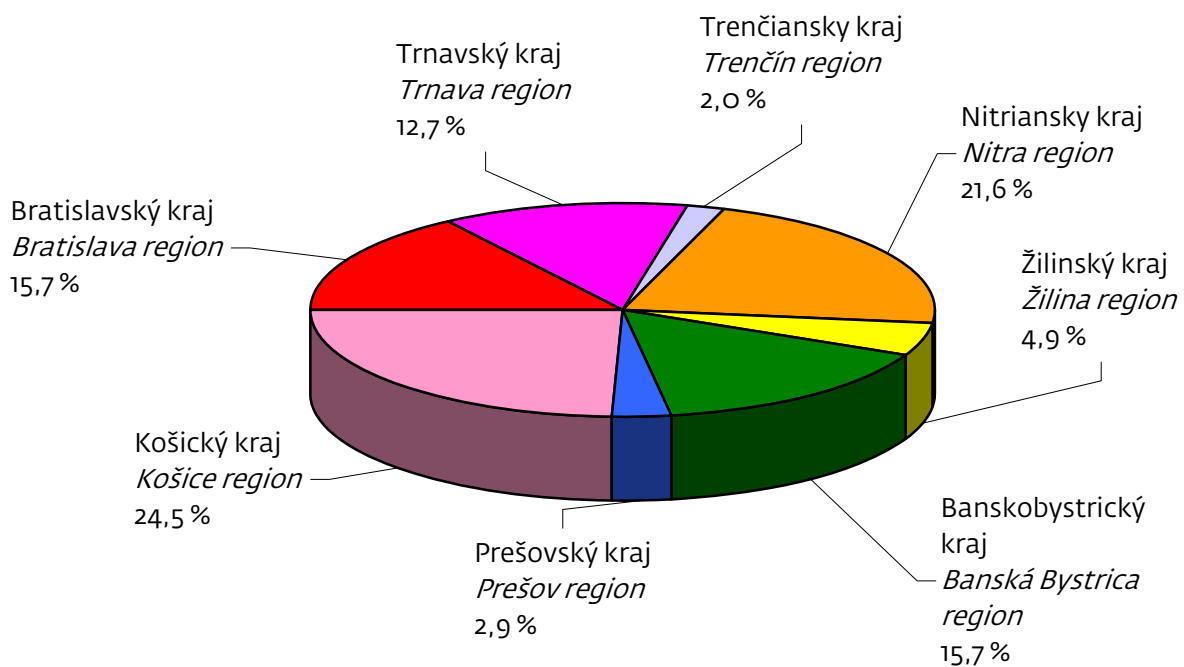
Graf 4



VÝSKYT OCHORENÍ NA GONOKOKOVÚ INFEKCIU PODĽA KRAJOV

INCIDENCE OF GONOCOCCAL INFECTION DISEASES ACCORDING TO REGIONS

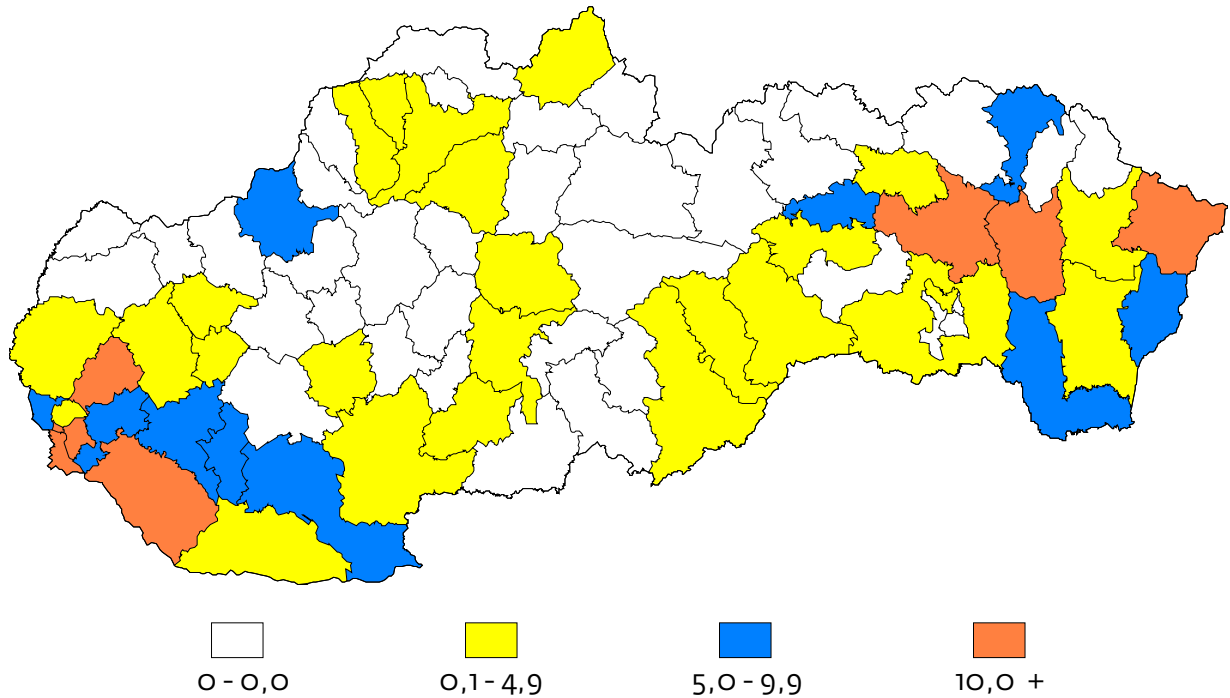
Graf 5



HLÁSENÉ OCHORENIA NA SYFILIS PODĽA TRVALÉHO BYDLISKA NA 100 000 OBYVATEĽOV

REPORTED DISEASES OF SYPHILIS ACCORDING TO PERMANENT ADDRESS
PER 100 000 INHABITANTS

Mapa 1



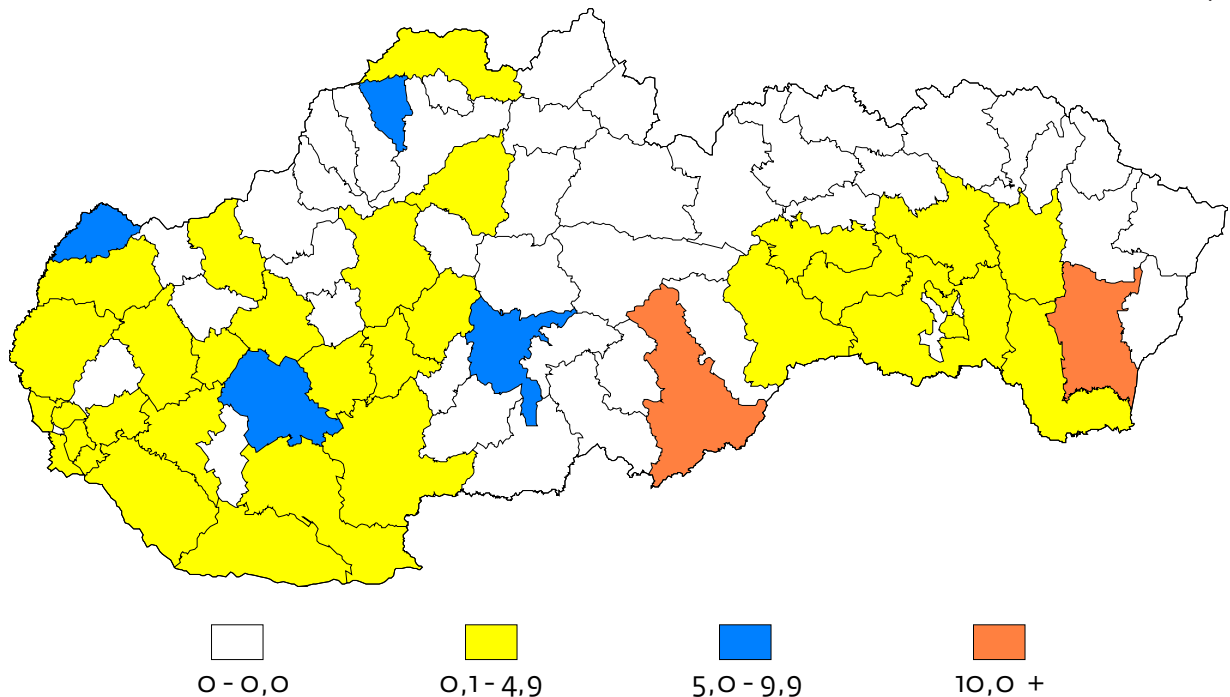
Poznámka: Bielou farbou sú označené okresy, kde sa ochorenie nevyskytovalo.

Note: Disease has not occurred in white coloured districts.

HLÁSENÉ OCHORENIA NA GONOKOKOVÚ INFEKCIU PODĽA TRVALÉHO BYDLISKA NA 100 000 OBYVATEĽOV

REPORTED DISEASES OF GONOCOCCAL INFECTION ACCORDING TO PERMANENT ADDRESS
PER 100 000 INHABITANTS

Mapa 2

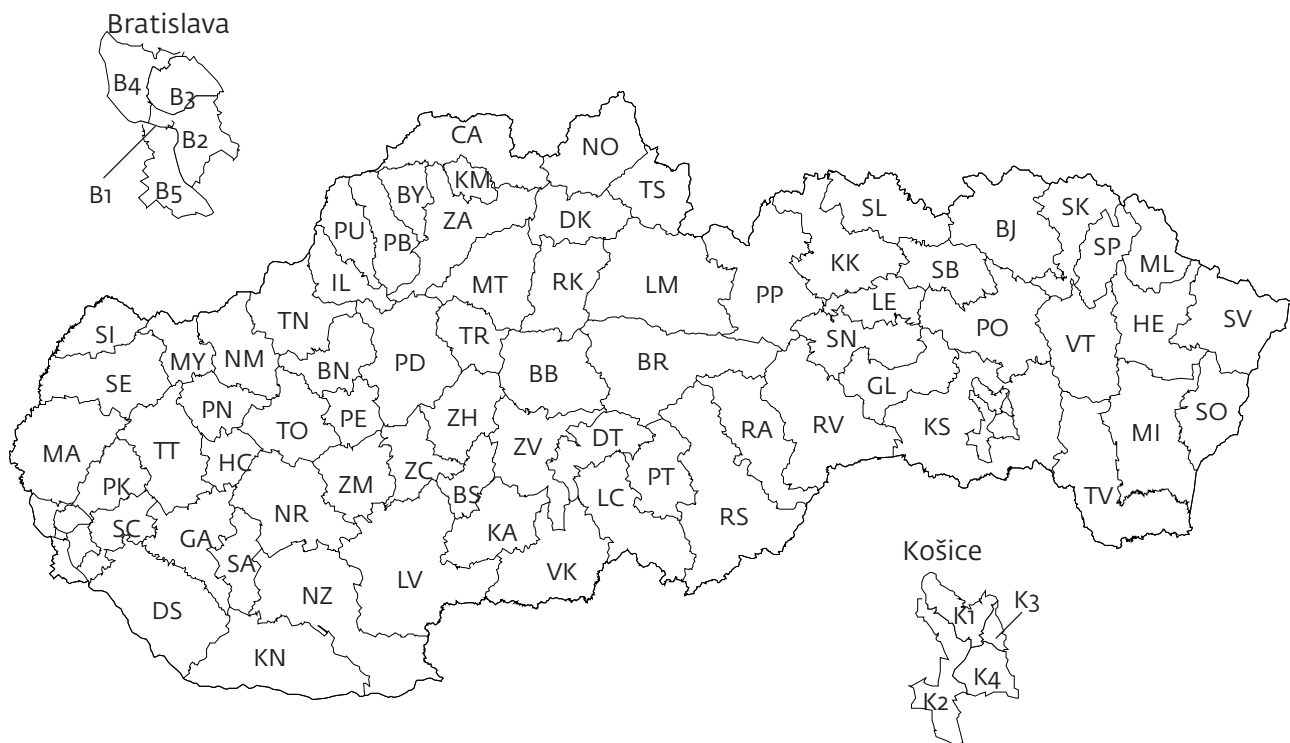


Poznámka: Bielou farbou sú označené okresy, kde sa ochorenie nevyskytovalo.

Note: Disease has not occurred in white coloured districts.

SLOVENSKÁ REPUBLIKA – OKRESY

THE SLOVAK REPUBLIC – DISTRICTS



Bratislava I	B1	Šaľa	SA	Humenné.....	HE
Bratislava II	B2	Topoľčany	TO	Kežmarok.....	KK
Bratislava III	B3	Zlaté Moravce	ZM	Levoča	LE
Bratislava IV	B4	Bytča	BY	Medzilaborce	ML
Bratislava V	B5	Čadca	CA	Poprad	PP
Malacky	MA	Dolný Kubín	DK	Prešov.....	PO
Pezinok.....	PK	Kysucké Nové Mesto.....	KM	Sabinov.....	SB
Senec.....	SC	Liptovský Mikuláš.....	LM	Snina	SV
Dunajská Streda	DS	Martin	MT	Stará Ľubovňa	SL
Galanta.....	GA	Námestovo	NO	Stropkov	SP
Hlohovec	HC	Ružomberok	RK	Svidník.....	SK
Piešťany.....	PN	Turčianske Teplice.....	TR	Vranov nad Topľou.....	VT
Senica	SE	Tvrdošín.....	TS	Gelnica	GL
Skalica	SI	Žilina	ZA	Košice I	K1
Trnava	TT	Banská Bystrica	BB	Košice II	K2
Bánovce nad Bebravou	BN	Banská Štiavnica	BS	Košice III	K3
Ilava.....	IL	Brezno	BR	Košice IV	K4
Myjava.....	MY	Detva.....	DT	Košice-okolie.....	KS
Nové Mesto nad Váhom.....	NM	Krupina.....	KA	Michalovce.....	MI
Partizánske	PE	Lučenec	LC	Rožňava.....	RV
Považská Bystrica	PB	Poltár	PT	Sobrance.....	SO
Prievidza	PD	Revúca.....	RA	Spišská Nová Ves	SN
Púchov.....	PU	Rimavská Sobota.....	RS	Trebišov	TV
Trenčín.....	TN	Veľký Krtíš.....	VK		
Komárno.....	KN	Zvolen.....	ZV		
Levice	LV	Žarnovica.....	ZC		
Nitra	NR	Žiar nad Hronom	ZH		
Nové Zámky	NZ	Bardejov	BJ		