

EDÍCIA ZDRAVOTNÍCKA ŠTATISTIKA

Ambulantná dermatovenerologická starostlivosť v SR 2005



NÁRODNÉ
CENTRUM
ZDRAVOTNÍCKYCH
INFORMÁCIÍ

EDÍCIA ZDRAVOTNÍCKA ŠTATISTIKA

Ambulantná dermatovenerologická starostlivosť v SR 2005

Ročník 2006
ZŠ-23/2006

© Národné centrum zdravotníckych informácií. Bratislava 2006

811 09 Bratislava
Lazaretská 26

Tel.: 02/ 57 26 93 05
Fax: 02/52 63 54 90
E-mail: info@nczisk.sk
Internet: www.nczisk.sk

Obsah

	Úvod
Tabuľka 1	Počet chorých na kožné choroby v Slovenskej republike
Graf 1	Počet novohlásených pacientov na kožné choroby v SR
Tabuľka 2	Počet chorých na kožné choroby v Bratislavskom kraji
Tabuľka 3	Počet chorých na kožné choroby v Trnavskom kraji
Tabuľka 4	Počet chorých na kožné choroby v Trenčianskom kraji
Tabuľka 5	Počet chorých na kožné choroby v Nitrianskom kraji
Tabuľka 6	Počet chorých na kožné choroby v Žilinskom kraji
Tabuľka 7	Počet chorých na kožné choroby v Banskobystrickom kraji
Tabuľka 8	Počet chorých na kožné choroby v Prešovskom kraji
Tabuľka 9	Počet chorých na kožné choroby v Košickom kraji
Mapa 1	Počet novohlásených chorých na epidermofýciu na 10 000 obyvateľov
Mapa 2	Počet novohlásených chorých na acne vulgaris na 10 000 obyvateľov
Mapa 3	Počet novohlásených chorých na alergickú kontaktnú dermatitídu na 10 000 obyvateľov
Mapa 4	Počet novohlásených chorých na atopickú dermatitídu na 10 000 obyvateľov
Mapa 5	Počet novohlásených chorých na pyodermiu na 10 000 obyvateľov
Mapa 6	Počet novohlásených chorých na prekancerózy na 10 000 obyvateľov
Mapa 7	Počet novohlásených chorých na kandidózu na 10 000 obyvateľov
Mapa 8	Počet novohlásených chorých na herpetické infekcie na 10 000 obyvateľov
Mapa	Slovenská republika – kraje

Úvod

Podkladom pre spracovanie štatistických údajov bol *Ročný výkaz o činnosti dermatovenerologických ambulancií A (MZ SR) 9-01*.

Publikácia obsahuje štatistické údaje o počte evidovaných a novohlásených pacientov na kožné ochorenia ku koncu sledovaného roka, ktoré sú uvedené podľa vybraných diagnóz. Počty pacientov s nešpecifikovanými kožnými ochoreniami sú uvedené spolu v riadku „iné kožné choroby“.

Údaje sú prepočítané na počet obyvateľov SR a krajov k 1. 7. 2003 a sú publikované podľa jednotlivých krajov SR a súhrnne za celú Slovenskú republiku. Spravodajskými jednotkami pre spracované údaje sú samostatné dermatovenerologické ambulancie v zdravotníckych zariadeniach a tiež neštátne samostatné dermatovenerologické ambulancie v celej SR.

V roku 2005 bol v Slovenskej republike najväčší počet evidovaných pacientov na diagnózu: acne vulgaris (L70.0) 115 898 osôb, čo predstavuje 215,1 osôb na 10 000 obyvateľov SR.

VYSVETLENIE SYMBOLOV

Ležatá čiarka	(–)	v tabuľke na mieste čísla znamená, že sa jav nevyskytoval
Nula	(0,0; 0,00)	znamená viac ako nulu, ale menej ako najmenšiu jednotku vyjadriteľnú v tabuľke
Bodka	(.)	na mieste čísla znamená, že údaj nie je k dispozícii alebo je nespoľahlivý
Ležatý križik	(x)	znamená, že zápis nie je možný z logických dôvodov
Znak zlomu	(/)	znamená prerušenie porovnateľnosti časového radu z metodických alebo iných dôvodov

POČET CHORÝCH NA KOŽNÉ CHOROBY V SLOVENSKEJ REPUBLIKE

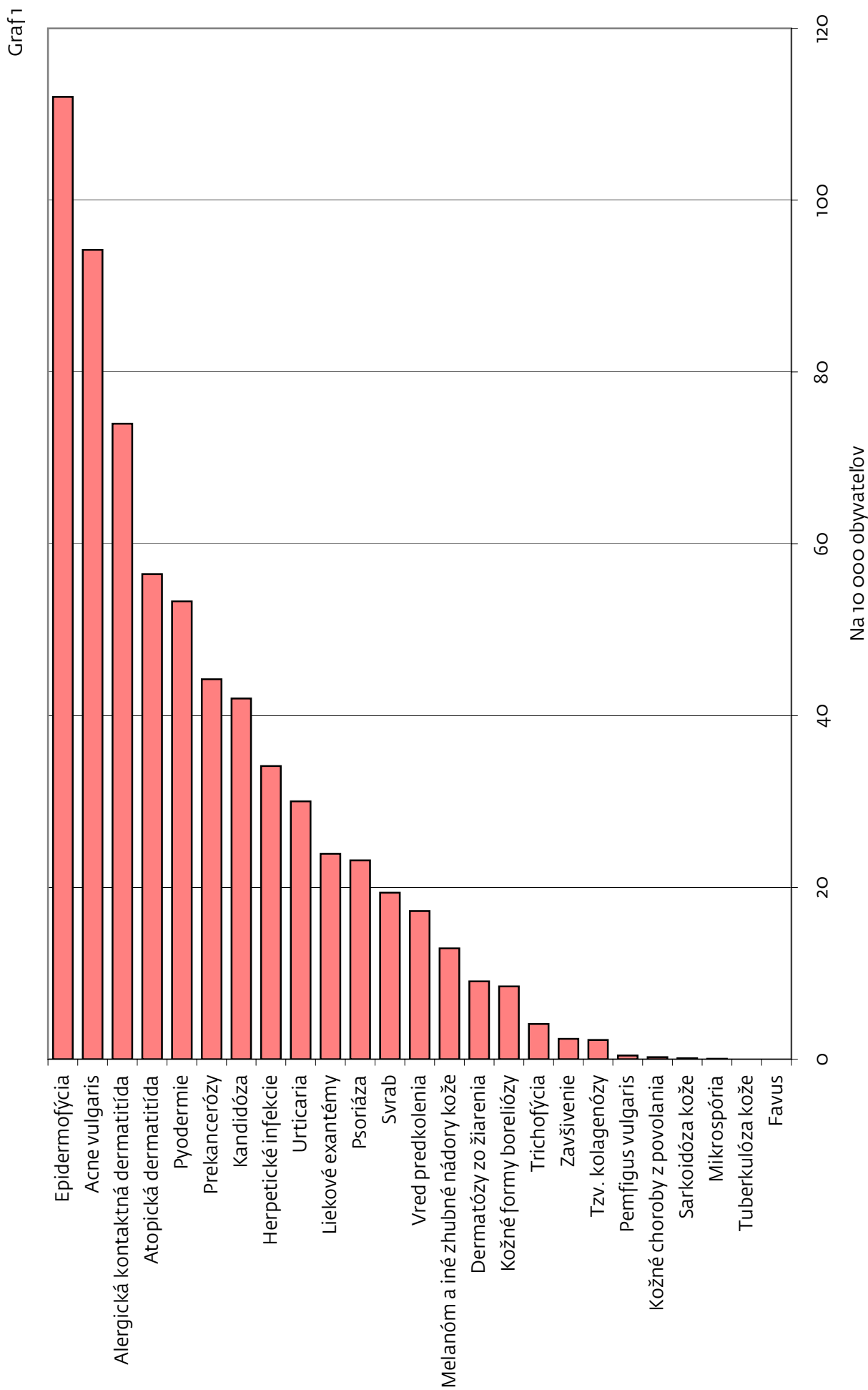
Tabuľka 1
1/2

Kožné choroby	Na konci sledovaného roka			Na 10 000 obyvateľov	
	spolu	z toho		spolu	z toho ženy
		ženy	deti do 15 rokov		
evidovaní pacienti					
Kožné choroby z povolania	1 472	788	–	2,7	3,4
Tuberkulóza kože	180	133	1	0,3	0,6
Herpetické infekcie	27 493	15 259	3 285	51,0	65,5
Trichofýcia	6 170	3 024	372	11,5	13,0
Mikrospória	51	16	32	0,1	0,1
Epidermofýcia	96 564	47 695	8 275	179,2	204,7
Favus	–	–	–	–	–
Kandidóza	34 140	18 759	4 977	63,4	80,5
Zavšivenie	1 910	492	991	3,5	2,1
Svrab	16 538	5 814	6 209	30,7	25,0
Sarkoidóza kože	173	117	1	0,3	0,5
Melanóm a iné zhubné nádory kože	26 820	14 424	71	49,8	61,9
Prekancerózy	51 415	29 184	4 515	95,4	125,3
Pemfigus vulgaris	746	450	6	1,4	1,9
Liekové exantémy	19 972	10 906	2 837	37,1	46,8
Atopická dermatitída	91 643	30 855	43 361	170,1	132,4
Alergická kontaktná dermatitída	66 779	37 966	9 664	124,0	162,9
Psoriáza	55 675	26 115	3 151	103,3	112,1
Urticaria	26 821	13 760	4 462	49,8	59,1
Kožné formy boreliózy	7 312	3 894	606	13,6	16,7
Dermatózy zo žiarenia	7 182	4 095	897	13,3	17,6
Acne vulgaris	115 898	52 598	36 592	215,1	225,7
Pyodermie	43 961	18 582	11 618	81,6	79,8
Vred predkolenia	31 264	19 369	52	58,0	83,1
Tzv. kolagenózy	3 688	2 147	202	6,8	9,2
Iné kožné choroby	311 569	146 493	54 501	578,3	628,7

POČET CHORÝCH NA KOŽNÉ CHOROBY V SLOVENSKEJ REPUBLIKETabuľka 1
2/2

Kožné choroby	Na konci sledovaného roka			Na 10 000 obyvateľov	
	spolu	z toho		spolu	z toho ženy
		ženy	deti do 15 rokov		
novohlásení pacienti					
Kožné choroby z povolania	131	69	–	0,2	0,3
Tuberkulóza kože	3	2	–	0,0	0,0
Herpetické infekcie	18 382	9 979	1 966	34,1	42,8
Trichofýcia	2 214	1 062	226	4,1	4,6
Mikrospória	32	10	19	0,1	0,0
Epidermofýcia	60 354	29 771	5 357	112,0	127,8
Favus	–	–	–	–	–
Kandidóza	22 617	12 570	3 255	42,0	53,9
Zavšivenie	1 281	330	621	2,4	1,4
Svrab	10 443	3 955	3 554	19,4	17,0
Sarkoidóza kože	54	45	–	0,1	0,2
Melanóm a iné zhubné nádory kože	6 951	3 773	10	12,9	16,2
Prekancerózy	23 834	12 907	2 535	44,2	55,4
Pemfigus vulgaris	225	118	2	0,4	0,5
Liekové exantémy	12 887	7 118	1 971	23,9	30,5
Atopická dermatitída	30 427	10 396	15 530	56,5	44,6
Alergická kontaktná dermatitída	39 853	22 191	5 804	74,0	95,2
Psoriáza	12 461	6 023	937	23,1	25,8
Urticaria	16 179	8 080	3 332	30,0	34,7
Kožné formy boreliózy	4 566	2 418	382	8,5	10,4
Dermatózy zo žiarenia	4 883	2 784	609	9,1	11,9
Acne vulgaris	50 765	22 573	16 220	94,2	96,9
Pyodermie	28 711	12 108	8 195	53,3	52,0
Vred predkolenia	9 287	5 746	26	17,2	24,7
Tzv. kolagenózy	1 210	668	95	2,2	2,9
Iné kožné choroby	152 842	68 089	29 460	283,7	292,2

POČET NOVOHLÁSENÝCH PACIENTOV NA KOŽNÉ CHOROBY V SR



POČET CHORÝCH NA KOŽNÉ CHOROBY V BRATISLAVSKOM KRAJITabuľka 2
1/2

Kožné choroby	Na konci sledovaného roka			Na 10 000 obyvateľov	
	spolu	z toho		spolu	z toho ženy
		ženy	deti do 15 rokov		
evidovaní pacienti					
Kožné choroby z povolania	44	15	–	0,7	0,5
Tuberkulóza kože	38	22	–	0,6	0,8
Herpetické infekcie	5 410	2 995	542	89,8	107,8
Trichofýcia	2 664	1 305	71	44,2	47,0
Mikrospória	11	2	8	0,2	0,1
Epidermofýcia	15 949	7 537	1 073	264,7	271,3
Favus	–	–	–	–	–
Kandidóza	7 391	3 815	1 153	122,7	137,3
Zavšivenie	244	95	38	4,1	3,4
Svrab	1 322	598	155	21,9	21,5
Sarkoidóza kože	14	12	–	0,2	0,4
Melanóm a iné zhubné nádory kože	6 866	3 451	9	114,0	124,2
Prekancerózy	20 032	11 650	1 946	332,5	419,4
Pemfigus vulgaris	96	53	2	1,6	1,9
Liekové exantémy	4 835	2 969	226	80,3	106,9
Atopická dermatitída	16 256	7 401	5 703	269,8	266,4
Alergická kontaktná dermatitída	13 852	8 364	1 695	229,9	301,1
Psoriáza	9 391	5 060	250	155,9	182,1
Urticaria	6 412	3 853	346	106,4	138,7
Kožné formy boreliózy	1 685	953	59	28,0	34,3
Dermatózy zo žiarenia	1 262	813	33	20,9	29,3
Acne vulgaris	17 126	8 897	4 237	284,3	320,3
Pyodermie	6 965	3 356	961	115,6	120,8
Vred predkolenia	5 510	3 935	2	91,5	141,6
Tzv. kolagenózy	598	355	15	9,9	12,8
Iné kožné choroby	41 793	21 227	4 814	693,7	764,1

POČET CHORÝCH NA KOŽNÉ CHOROBY V BRATISLAVSKOM KRAJITabuľka 2
2/2

Kožné choroby	Na konci sledovaného roka			Na 10 000 obyvateľov	
	spolu	z toho		spolu	z toho ženy
		ženy	deti do 15 rokov		
novohlásení pacienti					
Kožné choroby z povolania	8	7	–	0,1	0,3
Tuberkulóza kože	–	–	–	–	–
Herpetické infekcie	2 710	1 483	192	45,0	53,4
Trichofýcia	638	319	39	10,6	11,5
Mikrospória	10	2	8	0,2	0,1
Epidermofýcia	6 263	3 167	323	104,0	114,0
Favus	–	–	–	–	–
Kandidóza	3 663	2 106	389	60,8	75,8
Zavšivenie	205	71	38	3,4	2,6
Svrab	778	357	104	12,9	12,9
Sarkoidóza kože	6	5	–	0,1	0,2
Melanóm a iné zhubné nádory kože	1 577	817	1	26,2	29,4
Prekancerózy	8 499	4 550	996	141,1	163,8
Pemfigus vulgaris	30	15	1	0,5	0,5
Liekové exantémy	2 576	1 713	117	42,8	61,7
Atopická dermatitída	5 131	2 517	1 618	85,2	90,6
Alergická kontaktná dermatitída	6 503	4 259	365	107,9	153,3
Psoriáza	2 120	999	75	35,2	36,0
Urticaria	2 440	1 380	255	40,5	49,7
Kožné formy boreliózy	940	546	32	15,6	19,7
Dermatózy zo žiarenia	803	500	26	13,3	18,0
Acne vulgaris	6 827	3 932	1 357	113,3	141,5
Pyodermie	3 079	1 474	461	51,1	53,1
Vred predkolenia	1 193	707	2	19,8	25,4
Tzv. kolagenózy	269	126	3	4,5	4,5
Iné kožné choroby	23 661	12 122	1 668	392,8	436,4

POČET CHORÝCH NA KOŽNÉ CHOROBY V TRNAVSKOM KRAJITabuľka 3
1/2

Kožné choroby	Na konci sledovaného roka			Na 10 000 obyvateľov	
	spolu	z toho		spolu	z toho ženy
		ženy	deti do 15 rokov		
evidovaní pacienti					
Kožné choroby z povolania	93	54	–	1,7	2,2
Tuberkulóza kože	–	–	–	–	–
Herpetické infekcie	2 659	1 469	273	48,0	60,6
Trichofýcia	397	170	20	7,2	7,0
Mikrospória	1	–	–	0,0	–
Epidermofýcia	10 766	5 549	899	194,4	229,1
Favus	–	–	–	–	–
Kandidóza	4 283	2 348	587	77,3	96,9
Zavšivenie	61	20	30	1,1	0,8
Svrab	1 110	477	381	20,0	19,7
Sarkoidóza kože	3	3	–	0,1	0,1
Melanóm a iné zhubné nádory kože	1 667	901	2	30,1	37,2
Prekancerózy	3 093	1 594	200	55,9	65,8
Pemfigus vulgaris	72	46	–	1,3	1,9
Liekové exantémy	3 325	1 692	623	60,0	69,8
Atopická dermatitída	9 738	2 888	5 712	175,8	119,2
Alergická kontaktná dermatitída	8 471	4 431	1 584	153,0	182,9
Psoriáza	4 956	2 453	273	89,5	101,3
Urticaria	3 220	1 388	968	58,1	57,3
Kožné formy boreliózy	741	360	50	13,4	14,9
Dermatózy zo žiarenia	452	317	40	8,2	13,1
Acne vulgaris	12 027	5 256	5 127	217,2	217,0
Pyodermie	5 492	2 236	1 689	99,2	92,3
Vred predkolenia	2 661	1 672	14	48,1	69,0
Tzv. kolagenózy	89	51	2	1,6	2,1
Iné kožné choroby	31 189	14 887	7 169	563,2	614,5

POČET CHORÝCH NA KOŽNÉ CHOROBY V TRNAVSKOM KRAJI

Tabuľka 3
2/2

Kožné choroby	Na konci sledovaného roka			Na 10 000 obyvateľov	
	spolu	z toho		spolu	z toho ženy
		ženy	deti do 15 rokov		
novohlásení pacienti					
Kožné choroby z povolania	22	16	–	0,4	0,7
Tuberkulóza kože	–	–	–	–	–
Herpetické infekcie	2 075	1 076	220	37,5	44,4
Trichofýcia	159	72	15	2,9	3,0
Mikrospória	1	–	–	0,0	–
Epidermofýcia	8 049	3 971	799	145,3	163,9
Favus	–	–	–	–	–
Kandidóza	3 795	2 080	541	68,5	85,9
Zavšivenie	43	14	20	0,8	0,6
Svrab	774	329	288	14,0	13,6
Sarkoidóza kože	1	1	–	0,0	0,0
Melanóm a iné zhubné nádory kože	456	256	2	8,2	10,6
Prekancerózy	1 663	889	125	30,0	36,7
Pemfigus vulgaris	30	21	–	0,5	0,9
Liekové exantémy	2 691	1 244	564	48,6	51,4
Atopická dermatitída	4 069	1 283	2 531	73,5	53,0
Alergická kontaktná dermatitída	6 042	3 251	1 434	109,1	134,2
Psoriáza	1 476	842	66	26,7	34,8
Urticaria	2 805	1 155	930	50,7	47,7
Kožné formy boreliózy	613	285	40	11,1	11,8
Dermatózy zo žiarenia	407	283	39	7,3	11,7
Acne vulgaris	6 684	2 700	2 621	120,7	111,5
Pyodermie	4 595	1 759	1 578	83,0	72,6
Vred predkolenia	1 312	861	1	23,7	35,5
Tzv. kolagenózy	43	24	1	0,8	1,0
Iné kožné choroby	20 601	9 038	5 420	372,0	373,1

POČET CHORÝCH NA KOŽNÉ CHOROBY V TRENČIANSKOM KRAJI

Tabuľka 4
1/2

Kožné choroby	Na konci sledovaného roka			Na 10 000 obyvateľov	
	spolu	z toho		spolu	z toho ženy
		ženy	deti do 15 rokov		
evidovaní pacienti					
Kožné choroby z povolania	398	275	–	6,6	10,5
Tuberkulóza kože	9	8	–	0,1	0,3
Herpetické infekcie	3 046	1 721	335	50,7	65,6
Trichofýcia	303	166	17	5,0	6,3
Mikrospória	14	9	5	0,2	0,3
Epidermofýcia	14 247	7 229	1 032	237,1	275,7
Favus	–	–	–	–	–
Kandidóza	4 174	2 380	576	69,5	90,8
Zavšivenie	247	92	119	4,1	3,5
Svrab	1 385	475	564	23,0	18,1
Sarkoidóza kože	10	8	–	0,2	0,3
Melanóm a iné zhubné nádory kože	3 518	1 757	52	58,5	67,0
Prekancerózy	4 580	2 818	253	76,2	107,5
Pemfigus vulgaris	55	36	2	0,9	1,4
Liekové exantémy	1 675	996	289	27,9	38,0
Atopická dermatitída	15 287	6 591	5 944	254,4	251,4
Alergická kontaktná dermatitída	8 233	5 170	963	137,0	197,2
Psoriáza	5 214	2 375	339	86,8	90,6
Urticaria	2 274	1 149	400	37,8	43,8
Kožné formy boreliózy	992	521	90	16,5	19,9
Dermatózy zo žiarenia	655	374	47	10,9	14,3
Acne vulgaris	19 629	10 130	6 365	326,7	386,3
Pyodermie	6 667	3 238	1 894	110,9	123,5
Vred predkolenia	3 896	2 315	3	64,8	88,3
Tzv. kolagenózy	295	181	19	4,9	6,9
Iné kožné choroby	21 396	9 528	4 528	356,1	363,4

POČET CHORÝCH NA KOŽNÉ CHOROBY V TRENČIANSKOM KRAJITabuľka 4
2/2

Kožné choroby	Na konci sledovaného roka			Na 10 000 obyvateľov	
	spolu	z toho		spolu	z toho ženy
		ženy	deti do 15 rokov		
novohlásení pacienti					
Kožné choroby z povolania	11	8	–	0,2	0,3
Tuberkulóza kože	–	–	–	–	–
Herpetické infekcie	1 592	905	141	26,5	34,5
Trichofýcia	192	103	12	3,2	3,9
Mikrospória	9	7	2	0,1	0,3
Epidermofýcia	7 518	3 790	635	125,1	144,5
Favus	–	–	–	–	–
Kandidóza	2 508	1 523	414	41,7	58,1
Zavšivenie	63	13	32	1,0	0,5
Svrab	635	249	202	10,6	9,5
Sarkoidóza kože	5	4	–	0,1	0,2
Melanóm a iné zhubné nádory kože	694	383	1	11,5	14,6
Prekancerózy	1 914	1 108	135	31,9	42,3
Pemfigus vulgaris	12	8	–	0,2	0,3
Liekové exantémy	977	613	155	16,3	23,4
Atopická dermatitída	3 528	1 355	1 726	58,7	51,7
Alergická kontaktná dermatitída	4 317	2 524	618	71,8	96,3
Psoriáza	948	445	86	15,8	17,0
Urticaria	1 455	734	212	24,2	28,0
Kožné formy boreliózy	547	291	36	9,1	11,1
Dermatózy zo žiarenia	336	195	20	5,6	7,4
Acne vulgaris	5 714	2 464	2 042	95,1	94,0
Pyodermie	2 924	1 544	720	48,7	58,9
Vred predkolenia	1 056	656	2	17,6	25,0
Tzv. kolagenózy	72	41	6	1,2	1,6
Iné kožné choroby	10 132	4 368	2 040	168,6	166,6

POČET CHORÝCH NA KOŽNÉ CHOROBY V NITRIANSKOM KRAJITabuľka 5
1/2

Kožné choroby	Na konci sledovaného roka			Na 10 000 obyvateľov	
	spolu	z toho		spolu	z toho ženy
		ženy	deti do 15 rokov		
evidovaní pacienti					
Kožné choroby z povolania	141	74	–	2,0	2,4
Tuberkulóza kože	48	41	–	0,7	1,3
Herpetické infekcie	2 984	1 625	400	42,1	51,8
Trichofýcia	201	86	13	2,8	2,7
Mikrospória	11	3	7	0,2	0,1
Epidermofýcia	12 578	6 151	994	177,5	195,9
Favus	–	–	–	–	–
Kandidóza	4 397	2 502	655	62,0	79,7
Zavšivenie	190	67	106	2,7	2,1
Svrab	2 234	1 013	593	31,5	32,3
Sarkoidóza kože	17	14	–	0,2	0,4
Melanóm a iné zhubné nádory kože	1 390	740	1	19,6	23,6
Prekancerózy	3 215	1 700	102	45,4	54,1
Pemfigus vulgaris	68	40	–	1,0	1,3
Liekové exantémy	923	511	137	13,0	16,3
Atopická dermatitída	11 873	2 879	6 199	167,5	91,7
Alergická kontaktná dermatitída	8 033	4 283	1 418	113,3	136,4
Psoriáza	6 963	3 119	330	98,2	99,3
Urticaria	2 229	1 237	265	31,5	39,4
Kožné formy boreliózy	397	222	35	5,6	7,1
Dermatózy zo žiarenia	1 094	530	226	15,4	16,9
Acne vulgaris	15 878	6 698	4 750	224,0	213,3
Pyodermie	2 645	1 040	742	37,3	33,1
Vred predkolenia	3 670	2 359	–	51,8	75,1
Tzv. kolagenózy	302	194	4	4,3	6,2
Iné kožné choroby	55 113	23 066	9 402	777,6	734,7

POČET CHORÝCH NA KOŽNÉ CHOROBY V NITRIANSKOM KRAJITabuľka 5
2/2

Kožné choroby	Na konci sledovaného roka			Na 10 000 obyvateľov	
	spolu	z toho		spolu	z toho ženy
		ženy	deti do 15 rokov		
novohlásení pacienti					
Kožné choroby z povolania	1	1	–	0,0	0,0
Tuberkulóza kože	1	–	–	0,0	–
Herpetické infekcie	2 686	1 470	358	37,9	46,8
Trichofýcia	125	61	11	1,8	1,9
Mikrospória	3	–	1	0,0	–
Epidermofýcia	10 922	5 346	790	154,1	170,3
Favus	–	–	–	–	–
Kandidóza	3 778	2 107	611	53,3	67,1
Zavšivenie	189	66	106	2,7	2,1
Svrab	2 091	968	533	29,5	30,8
Sarkoidóza kože	3	2	–	0,0	0,1
Melanóm a iné zhubné nádory kože	434	241	–	6,1	7,7
Prekancerózy	1 226	641	40	17,3	20,4
Pemfigus vulgaris	18	10	–	0,3	0,3
Liekové exantémy	773	423	122	10,9	13,5
Atopická dermatitída	2 637	1 057	1 296	37,2	33,7
Alergická kontaktná dermatitída	6 096	3 091	842	86,0	98,5
Psoriáza	698	325	78	9,8	10,4
Urticaria	1 906	1 073	221	26,9	34,2
Kožné formy boreliózy	324	183	28	4,6	5,8
Dermatózy zo žiarenia	924	364	171	13,0	11,6
Acne vulgaris	7 350	2 952	2 360	103,7	94,0
Pyodermie	2 207	857	659	31,1	27,3
Vred predkolenia	845	541	–	11,9	17,2
Tzv. kolagenózy	37	28	3	0,5	0,9
Iné kožné choroby	25 394	10 423	5 216	358,3	332,0

POČET CHORÝCH NA KOŽNÉ CHOROBY V ŽILINSKOM KRAJITabuľka 6
1/2

Kožné choroby	Na konci sledovaného roka			Na 10 000 obyvateľov	
	spolu	z toho		spolu	z toho ženy
		ženy	deti do 15 rokov		
evidovaní pacienti					
Kožné choroby z povolania	483	226	–	7,0	7,7
Tuberkulóza kože	56	42	–	0,8	1,4
Herpetické infekcie	3 287	1 733	484	47,3	59,3
Trichofýcia	134	54	18	1,9	1,8
Mikrospória	9	–	9	0,1	–
Epidermofýcia	10 555	5 271	826	152,0	180,2
Favus	–	–	–	–	–
Kandidóza	3 730	1 959	601	53,7	67,0
Zavšivenie	75	19	40	1,1	0,6
Svrab	1 372	480	537	19,8	16,4
Sarkoidóza kože	12	8	–	0,2	0,3
Melanóm a iné zhubné nádory kože	3 902	2 219	2	56,2	75,9
Prekancerózy	7 780	4 164	896	112,0	142,4
Pemfigus vulgaris	44	28	–	0,6	1,0
Liekové exantémy	1 395	739	223	20,1	25,3
Atopická dermatitída	9 161	2 609	4 792	131,9	89,2
Alergická kontaktná dermatitída	3 785	2 158	531	54,5	73,8
Psoriáza	6 603	3 058	379	95,1	104,6
Urticaria	2 712	1 302	438	39,0	44,5
Kožné formy boreliózy	470	223	83	6,8	7,6
Dermatózy zo žiarenia	888	413	154	12,8	14,1
Acne vulgaris	12 186	5 361	4 078	175,4	183,3
Pyodermie	4 598	1 723	1 307	66,2	58,9
Vred predkolenia	3 212	1 725	6	46,2	59,0
Tzv. kolagenózy	226	134	20	3,3	4,6
Iné kožné choroby	34 881	14 731	8 502	502,1	503,7

POČET CHORÝCH NA KOŽNÉ CHOROBY V ŽILINSKOM KRAJI

Tabuľka 6
2/2

Kožné choroby	Na konci sledovaného roka			Na 10 000 obyvateľov	
	spolu	z toho		spolu	z toho ženy
		ženy	deti do 15 rokov		
novohlásení pacienti					
Kožné choroby z povolania	31	17	–	0,4	0,6
Tuberkulóza kože	–	–	–	–	–
Herpetické infekcie	2 675	1 342	306	38,5	45,9
Trichofýcia	103	39	11	1,5	1,3
Mikrospória	5	–	5	0,1	–
Epidermofýcia	6 902	3 282	660	99,4	112,2
Favus	–	–	–	–	–
Kandidóza	2 772	1 376	496	39,9	47,1
Zavšivenie	59	16	36	0,8	0,5
Svrab	1 207	423	482	17,4	14,5
Sarkoidóza kože	2	2	–	0,0	0,1
Melanóm a iné zhubné nádory kože	721	380	2	10,4	13,0
Prekancerózy	2 625	1 244	522	37,8	42,5
Pemfigus vulgaris	14	11	–	0,2	0,4
Liekové exantémy	1 020	560	195	14,7	19,1
Atopická dermatitída	2 946	706	1 751	42,4	24,1
Alergická kontaktná dermatitída	2 392	1 447	314	34,4	49,5
Psoriáza	1 372	624	104	19,8	21,3
Urticaria	1 450	757	335	20,9	25,9
Kožné formy boreliózy	358	181	76	5,2	6,2
Dermatózy zo žiarenia	634	337	139	9,1	11,5
Acne vulgaris	5 980	2 417	2 071	86,1	82,7
Pyodermie	3 714	1 386	1 188	53,5	47,4
Vred predkolenia	996	598	–	14,3	20,4
Tzv. kolagenózy	100	61	7	1,4	2,1
Iné kožné choroby	15 899	6 956	3 454	228,9	237,9

POČET CHORÝCH NA KOŽNÉ CHOROBY V BANSKOBYSTRICKOM KRAJITabuľka 7
1/2

Kožné choroby	Na konci sledovaného roka			Na 10 000 obyvateľov	
	spolu	z toho		spolu	z toho ženy
		ženy	deti do 15 rokov		
evidovaní pacienti					
Kožné choroby z povolania	58	28	–	0,9	1,0
Tuberkulóza kože	6	4	1	0,1	0,1
Herpetické infekcie	2 806	1 616	298	42,7	56,0
Trichofýcia	1 099	536	59	16,7	18,6
Mikrospória	2	2	–	0,0	0,1
Epidermofýcia	7 197	3 958	579	109,4	137,3
Favus	–	–	–	–	–
Kandidóza	1 888	1 104	261	28,7	38,3
Zavšivenie	106	42	50	1,6	1,5
Svrab	1 003	400	371	15,2	13,9
Sarkoidóza kože	14	10	–	0,2	0,3
Melanóm a iné zhubné nádory kože	4 906	2 923	2	74,6	101,4
Prekancerózy	4 806	2 938	500	73,1	101,9
Pemfigus vulgaris	65	42	2	1,0	1,5
Liekové exantémy	1 173	696	203	17,8	24,1
Atopická dermatitída	8 413	2 611	4 189	127,9	90,5
Alergická kontaktná dermatitída	6 312	3 874	822	96,0	134,3
Psoriáza	4 800	2 122	355	73,0	73,6
Urticaria	2 055	979	468	31,2	34,0
Kožné formy boreliózy	724	359	58	11,0	12,4
Dermatózy zo žiarenia	563	293	126	8,6	10,2
Acne vulgaris	9 693	4 044	3 230	147,4	140,2
Pyodermie	3 962	1 985	951	60,2	68,8
Vred predkolenia	2 218	1 279	12	33,7	44,4
Tzv. kolagenózy	450	243	84	6,8	8,4
Iné kožné choroby	27 104	15 913	3 616	412,1	551,8

POČET CHORÝCH NA KOŽNÉ CHOROBY V BANSKOBYSTRICKOM KRAJITabuľka 7
2/2

Kožné choroby	Na konci sledovaného roka			Na 10 000 obyvateľov	
	spolu	z toho		spolu	z toho ženy
		ženy	deti do 15 rokov		
novohlásení pacienti					
Kožné choroby z povolania	15	6	–	0,2	0,2
Tuberkulóza kože	1	1	–	0,0	0,0
Herpetické infekcie	1 938	1 164	213	29,5	40,4
Trichofýcia	310	131	16	4,7	4,5
Mikrospória	1	1	–	0,0	0,0
Epidermofýcia	5 731	3 119	462	87,1	108,2
Favus	–	–	–	–	–
Kandidóza	1 400	746	161	21,3	25,9
Zavšivenie	101	39	50	1,5	1,4
Svrab	780	318	274	11,9	11,0
Sarkoidóza kože	10	8	–	0,2	0,3
Melanóm a iné zhubné nádory kože	2 075	1 173	1	31,5	40,7
Prekancerózy	3 143	1 979	239	47,8	68,6
Pemfigus vulgaris	21	9	1	0,3	0,3
Liekové exantémy	957	533	164	14,5	18,5
Atopická dermatitída	3 940	1 183	2 040	59,9	41,0
Alergická kontaktná dermatitída	4 352	2 445	535	66,2	84,8
Psoriáza	1 811	827	164	27,5	28,7
Urticaria	1 417	659	380	21,5	22,9
Kožné formy boreliózy	584	266	52	8,9	9,2
Dermatózy zo žiarenia	366	192	62	5,6	6,7
Acne vulgaris	5 258	2 303	1 879	79,9	79,9
Pyodermie	3 096	1 579	792	47,1	54,8
Vred predkolenia	958	551	11	14,6	19,1
Tzv. kolagenózy	217	107	45	3,3	3,7
Iné kožné choroby	12 161	5 837	2 166	184,9	202,4

POČET CHORÝCH NA KOŽNÉ CHOROBY V PREŠOVSKOM KRAJI

 Tabuľka 8
 1/2

Kožné choroby	Na konci sledovaného roka			Na 10 000 obyvateľov	
	spolu	z toho		spolu	z toho ženy
		ženy	deti do 15 rokov		
evidovaní pacienti					
Kožné choroby z povolania	24	17	–	0,3	0,5
Tuberkulóza kože	14	10	–	0,2	0,3
Herpetické infekcie	2 335	1 260	379	29,3	38,7
Trichofýcia	626	301	102	7,8	9,2
Mikrospória	1	–	1	0,0	–
Epidermofýcia	9 638	4 618	1 501	120,8	141,8
Favus	–	–	–	–	–
Kandidóza	3 020	1 729	415	37,9	53,1
Zavšivenie	291	49	126	3,6	1,5
Svrab	2 142	690	663	26,9	21,2
Sarkoidóza kože	16	13	–	0,2	0,4
Melanóm a iné zhubné nádory kože	1 758	962	2	22,0	29,5
Prekancerózy	3 984	2 131	333	49,9	65,4
Pemfigus vulgaris	72	45	–	0,9	1,4
Liekové exantémy	2 002	944	317	25,1	29,0
Atopická dermatitída	9 522	2 625	5 393	119,4	80,6
Alergická kontaktná dermatitída	9 235	4 854	1 340	115,8	149,0
Psoriáza	7 028	2 827	519	88,1	86,8
Urticaria	2 723	1 297	584	34,1	39,8
Kožné formy boreliózy	1 167	601	168	14,6	18,5
Dermatózy zo žiarenia	959	617	116	12,0	18,9
Acne vulgaris	11 914	5 027	4 301	149,4	154,4
Pyodermie	5 395	2 413	1 432	67,6	74,1
Vred predkolenia	5 107	3 054	5	64,0	93,8
Tzv. kolagenózy	466	226	46	5,8	6,9
Iné kožné choroby	41 554	19 775	7 225	520,9	607,2

POČET CHORÝCH NA KOŽNÉ CHOROBY V PREŠOVSKOM KRAJI

Tabuľka 8
2/2

Kožné choroby	Na konci sledovaného roka			Na 10 000 obyvateľov	
	spolu	z toho		spolu	z toho ženy
		ženy	deti do 15 rokov		
novohlásení pacienti					
Kožné choroby z povolania	–	–	–	–	–
Tuberkulóza kože	–	–	–	–	–
Herpetické infekcie	1 898	1 025	282	23,8	31,5
Trichofýcia	311	135	80	3,9	4,1
Mikrospória	1	–	1	0,0	–
Epidermofýcia	6 470	3 252	918	81,1	99,9
Favus	–	–	–	–	–
Kandidóza	2 042	1 134	306	25,6	34,8
Zavšivenie	263	40	109	3,3	1,2
Svrab	1 840	601	567	23,1	18,5
Sarkoidóza kože	6	5	–	0,1	0,2
Melanóm a iné zhubné nádory kože	547	293	2	6,9	9,0
Prekancerózy	2 552	1 339	284	32,0	41,1
Pemfigus vulgaris	23	17	–	0,3	0,5
Liekové exantémy	1 393	655	245	17,5	20,1
Atopická dermatitída	4 871	1 318	2 686	61,1	40,5
Alergická kontaktná dermatitída	6 410	3 021	1 115	80,4	92,8
Psoriáza	2 001	859	188	25,1	26,4
Urticaria	2 026	941	462	25,4	28,9
Kožné formy boreliózy	595	332	86	7,5	10,2
Dermatózy zo žiarenia	725	486	83	9,1	14,9
Acne vulgaris	6 243	2 831	2 028	78,3	86,9
Pyodermie	4 139	1 866	1 080	51,9	57,3
Vred predkolenia	1 714	1 027	3	21,5	31,5
Tzv. kolagenózy	194	108	28	2,4	3,3
Iné kožné choroby	18 023	7 026	4 798	225,9	215,7

POČET CHORÝCH NA KOŽNÉ CHOROBY V KOŠICKOM KRAJI

Tabuľka 9
1/2

Kožné choroby	Na konci sledovaného roka			Na 10 000 obyvateľov	
	spolu	z toho		spolu	z toho ženy
		ženy	deti do 15 rokov		
evidovaní pacienti					
Kožné choroby z povolania	231	99	–	3,0	3,0
Tuberkulóza kože	9	6	–	0,1	0,2
Herpetické infekcie	4 966	2 840	574	64,4	86,8
Trichofýcia	746	406	72	9,7	12,4
Mikrospória	2	–	2	0,0	–
Epidermofýcia	15 634	7 382	1 371	202,7	225,5
Favus	–	–	–	–	–
Kandidóza	5 257	2 922	729	68,2	89,3
Zavšivenie	696	108	482	9,0	3,3
Svrab	5 970	1 681	2 945	77,4	51,4
Sarkoidóza kože	87	49	1	1,1	1,5
Melanóm a iné zhubné nádory kože	2 813	1 471	1	36,5	44,9
Prekancerózy	3 925	2 189	285	50,9	66,9
Pemfigus vulgaris	274	160	–	3,6	4,9
Liekové exantémy	4 644	2 359	819	60,2	72,1
Atopická dermatitída	11 393	3 251	5 429	147,7	99,3
Alergická kontaktná dermatitída	8 858	4 832	1 311	114,8	147,6
Psoriáza	10 720	5 101	706	139,0	155,8
Urticaria	5 196	2 555	993	67,4	78,1
Kožné formy boreliózy	1 136	655	63	14,7	20,0
Dermatózy zo žiarenia	1 309	738	155	17,0	22,5
Acne vulgaris	17 445	7 185	4 504	226,2	219,5
Pyodermie	8 237	2 591	2 642	106,8	79,2
Vred predkolenia	4 990	3 030	10	64,7	92,6
Tzv. kolagenózy	1 262	763	12	16,4	23,3
Iné kožné choroby	58 539	27 366	9 245	758,9	836,1

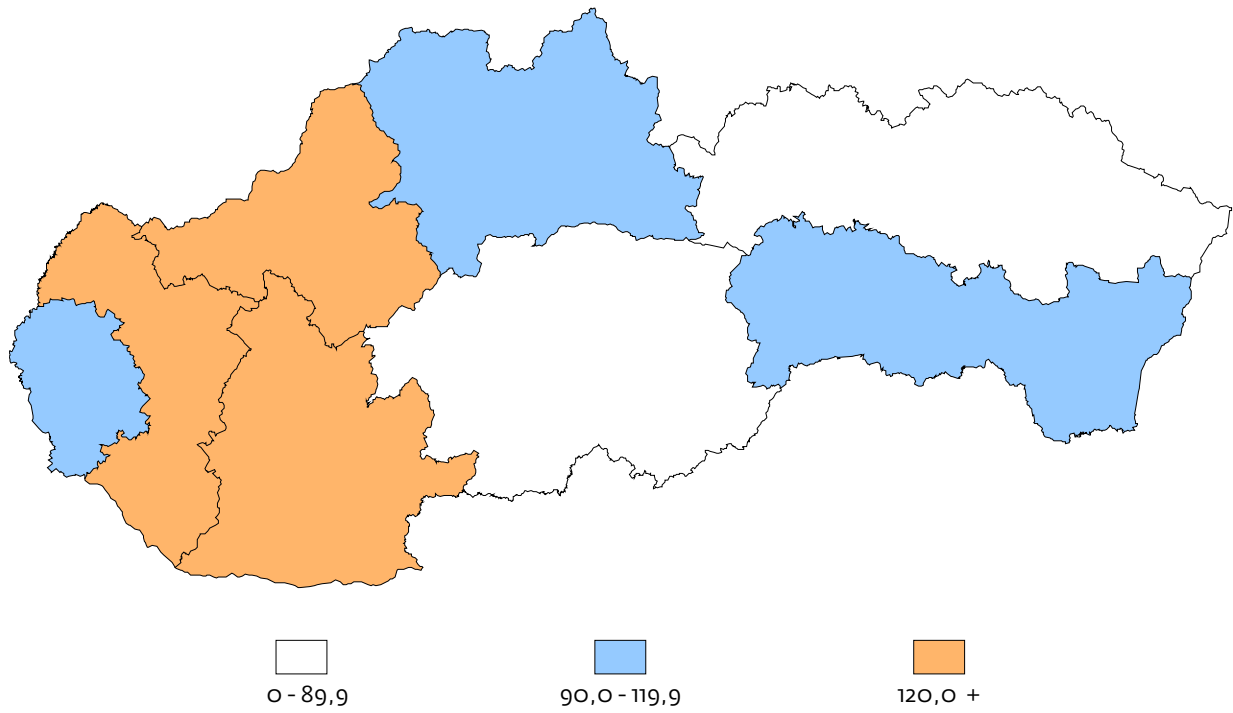
POČET CHORÝCH NA KOŽNÉ CHOROBY V KOŠICKOM KRAJI

Tabuľka 9
2/2

Kožné choroby	Na konci sledovaného roka			Na 10 000 obyvateľov	
	spolu	z toho		spolu	z toho ženy
		ženy	deti do 15 rokov		
novohlásení pacienti					
Kožné choroby z povolania	43	14	–	0,6	0,4
Tuberkulóza kože	1	1	–	0,0	0,0
Herpetické infekcie	2 808	1 514	254	36,4	46,3
Trichofýcia	376	202	42	4,9	6,2
Mikrospória	2	–	2	0,0	–
Epidermofýcia	8 499	3 844	770	110,2	117,4
Favus	–	–	–	–	–
Kandidóza	2 659	1 498	337	34,5	45,8
Zavšivenie	358	71	230	4,6	2,2
Svrab	2 338	710	1 104	30,3	21,7
Sarkoidóza kože	21	18	–	0,3	0,5
Melanóm a iné zhubné nádory kože	447	230	1	5,8	7,0
Prekancerózy	2 212	1 157	194	28,7	35,3
Pemfigus vulgaris	77	27	–	1,0	0,8
Liekové exantémy	2 500	1 377	409	32,4	42,1
Atopická dermatitída	3 305	977	1 882	42,8	29,8
Alergická kontaktná dermatitída	3 741	2 153	581	48,5	65,8
Psoriáza	2 035	1 102	176	26,4	33,7
Urticaria	2 680	1 381	537	34,7	42,2
Kožné formy boreliózy	605	334	32	7,8	10,2
Dermatózy zo žiarenia	688	427	69	8,9	13,0
Acne vulgaris	6 709	2 974	1 862	87,0	90,9
Pyodermie	4 957	1 643	1 717	64,3	50,2
Vred predkolenia	1 213	805	7	15,7	24,6
Tzv. kolagenózy	278	173	2	3,6	5,3
Iné kožné choroby	26 971	12 319	4 698	349,7	376,4

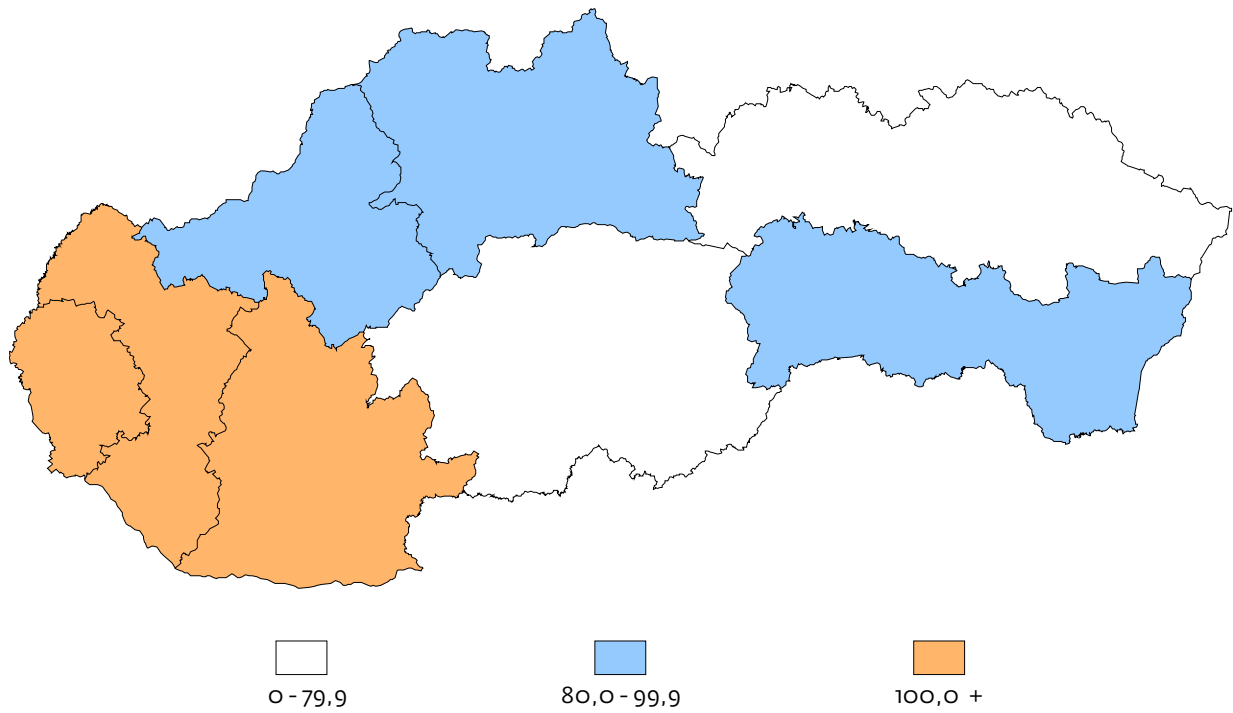
POČET NOVOHLÁSENÝCH CHORÝCH NA EPIDERMOFÝCIU NA 10 000 OBYVATEĽOV

Mapa 1



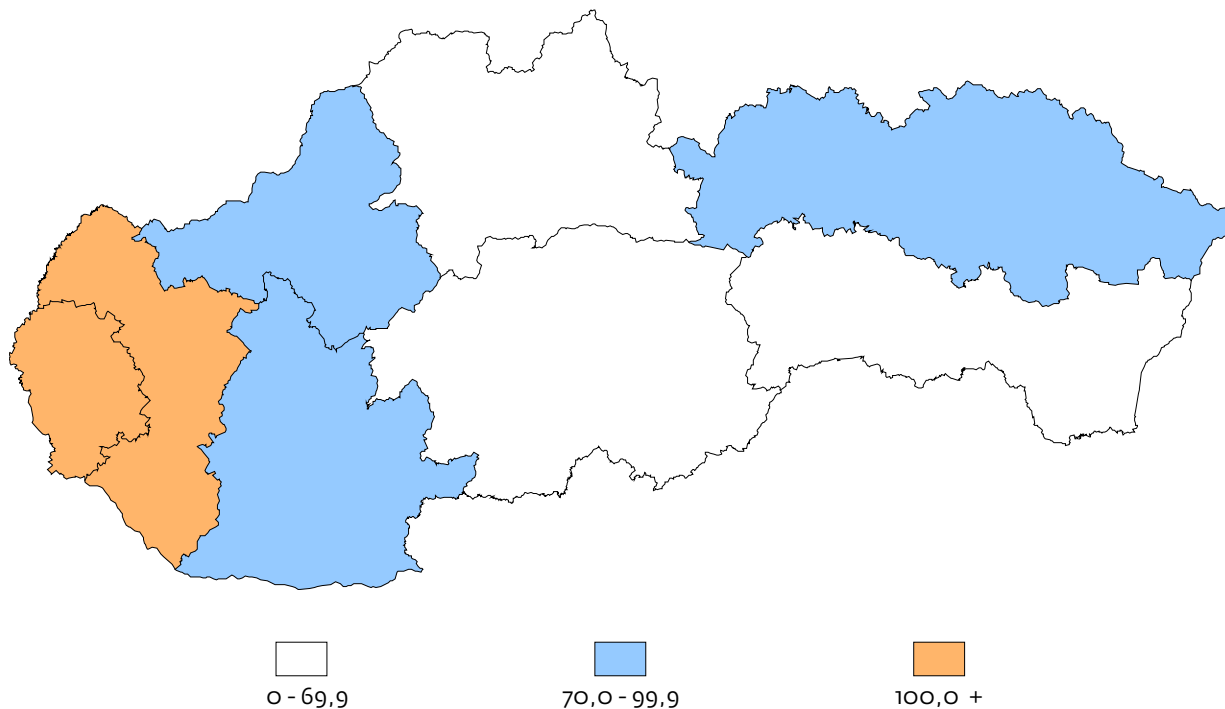
POČET NOVOHLÁSENÝCH CHORÝCH NA ACNE VULGARIS NA 10 000 OBYVATEĽOV

Mapa 2



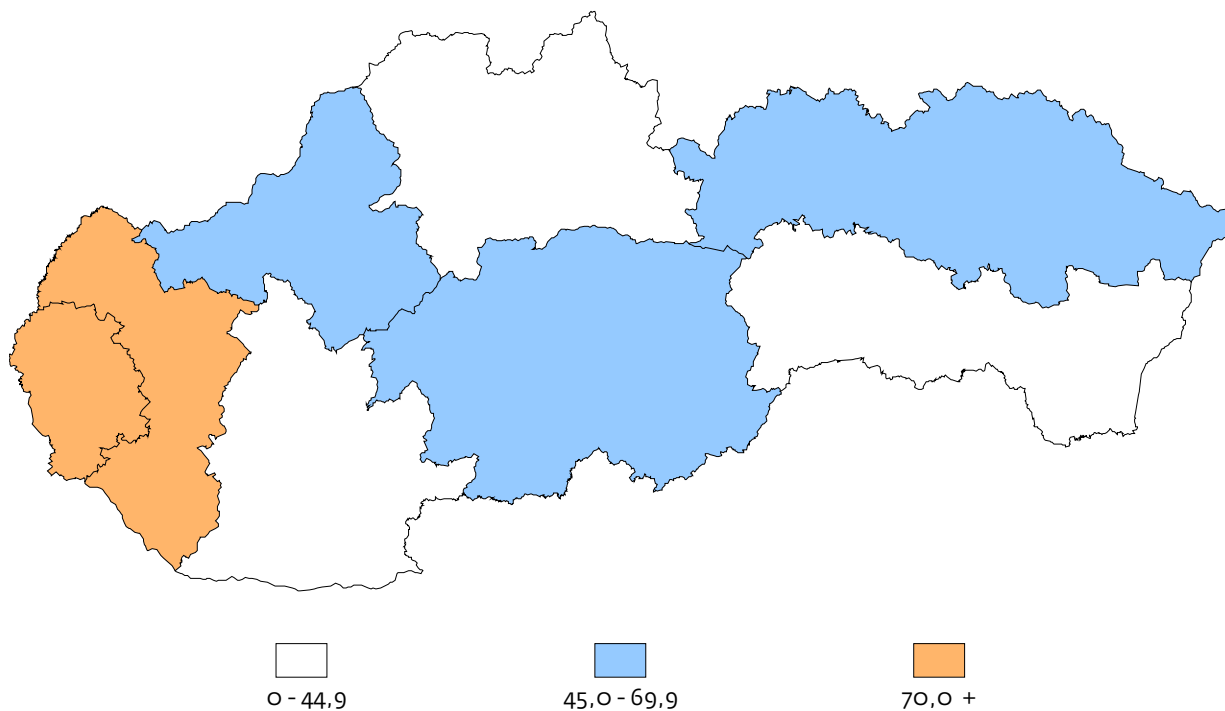
POČET NOVOHLÁSENÝCH CHORÝCH NA ALERGICKÚ KONTAKTNÚ DERMATITÍDU NA 10 000 OBYVATEĽOV

Mapa 3



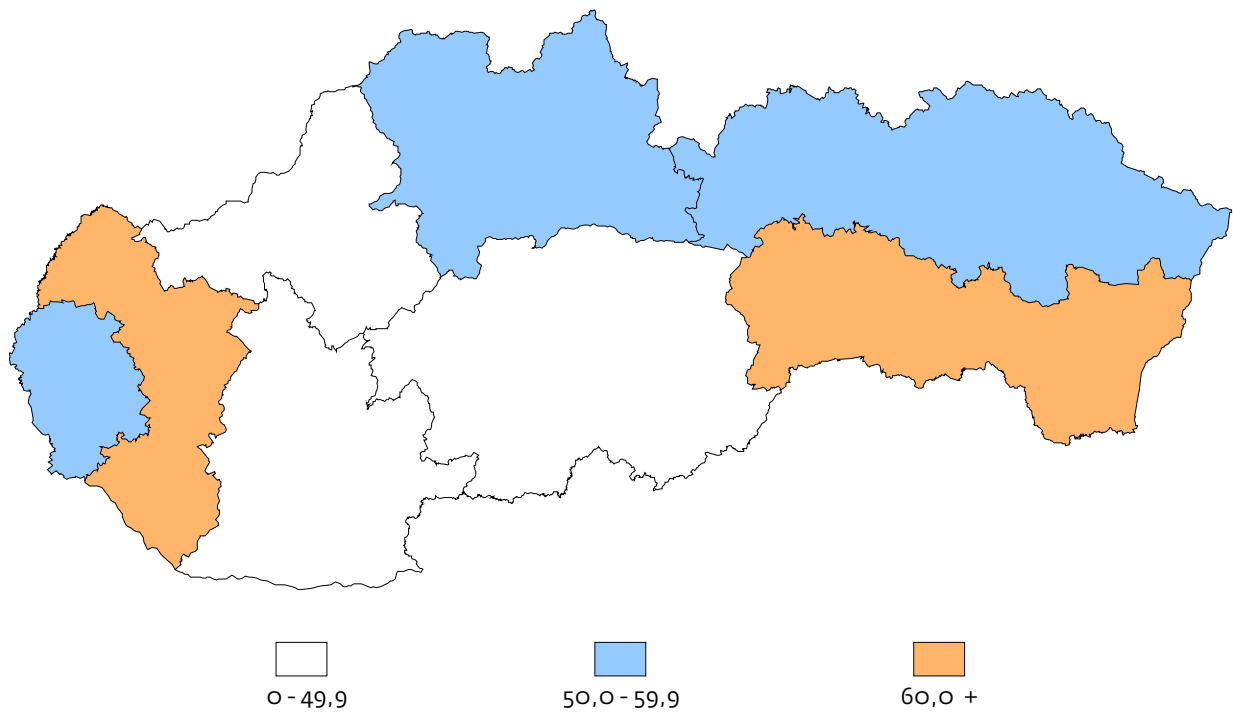
POČET NOVOHLÁSENÝCH CHORÝCH NA ATOPICKÚ DERMATITÍDU NA 10 000 OBYVATEĽOV

Mapa 4



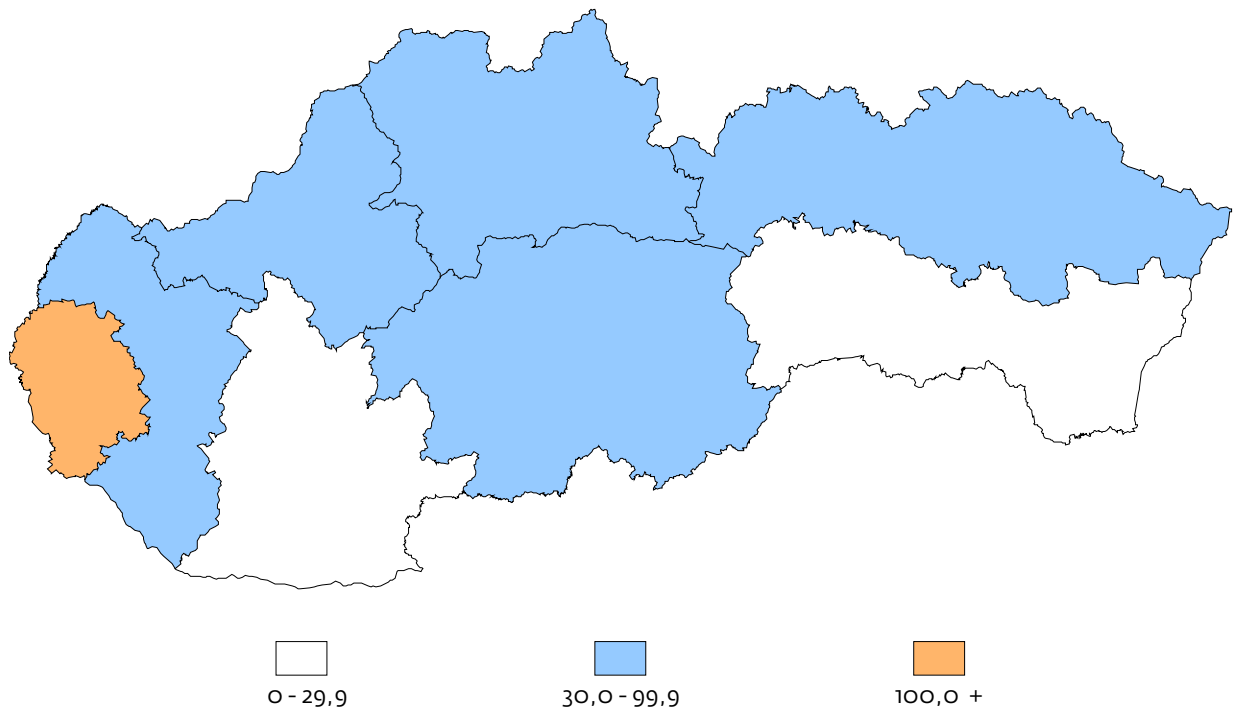
POČET NOVOHLÁSENÝCH CHORÝCH NA PYODERMIU NA 10 000 OBYVATEĽOV

Mapa 5



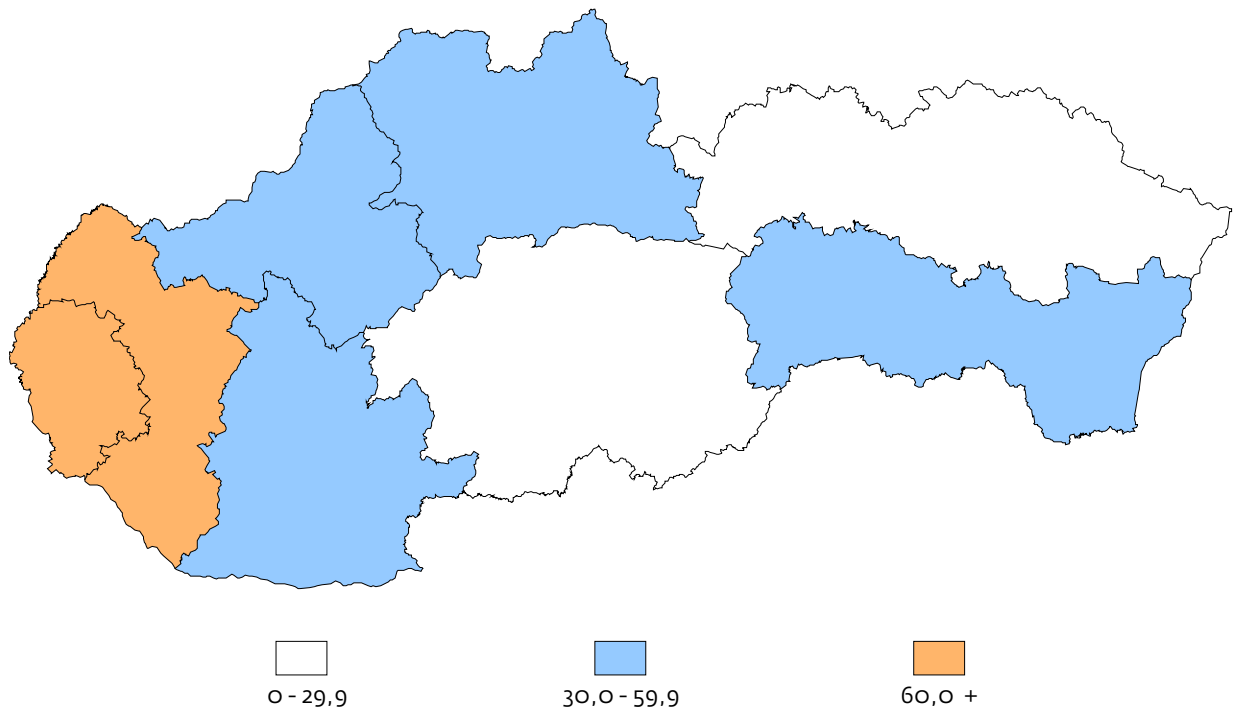
POČET NOVOHLÁSENÝCH CHORÝCH NA PREKANCERÓZY NA 10 000 OBYVATEĽOV

Mapa 6



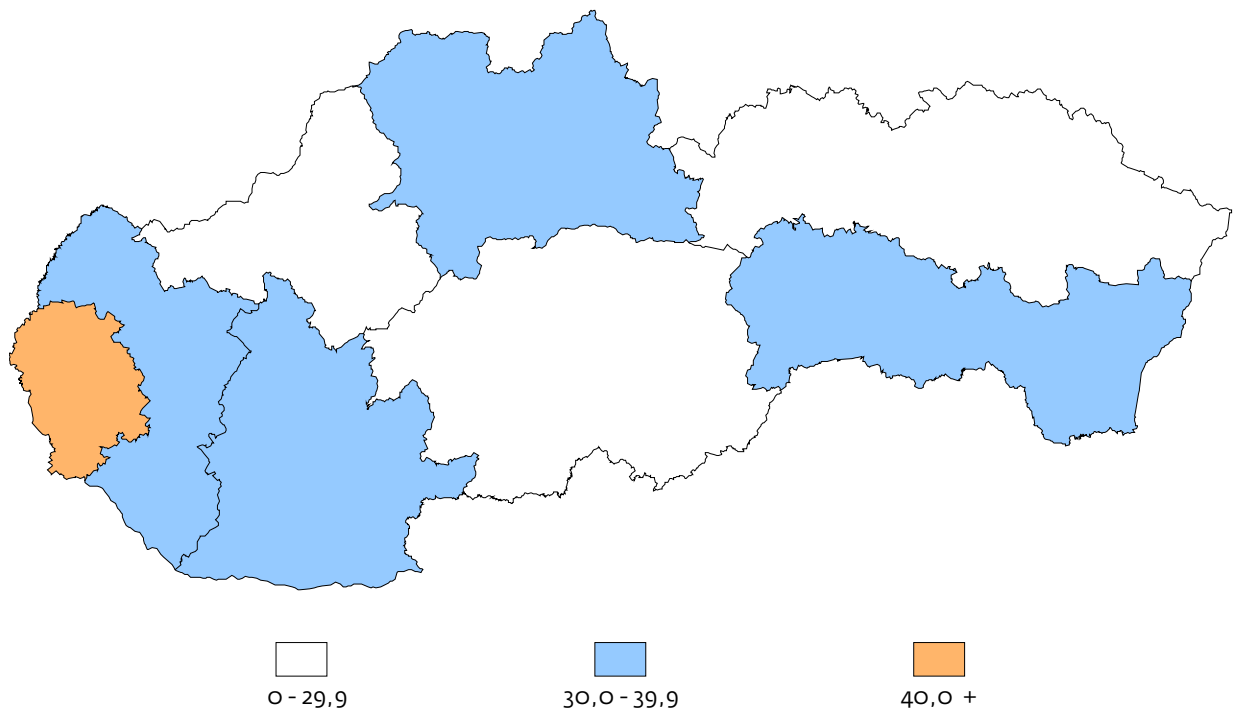
POČET NOVOHLÁSENÝCH CHORÝCH NA KANDIDÓZU NA 10 000 OBYVATEĽOV

Mapa 7



POČET NOVOHLÁSENÝCH CHORÝCH NA HERPETICKÉ INFEKČIE NA 10 000 OBYVATEĽOV

Mapa 8



SLOVENSKÁ REPUBLIKA – KRAJE



Bratislavský kraj BL
Trnavský kraj TA
Trenčiansky kraj TC
Nitriansky kraj NI

Žilinský kraj ZI
Banskobystrický kraj BC
Prešovský kraj PV
Košícký kraj KI