

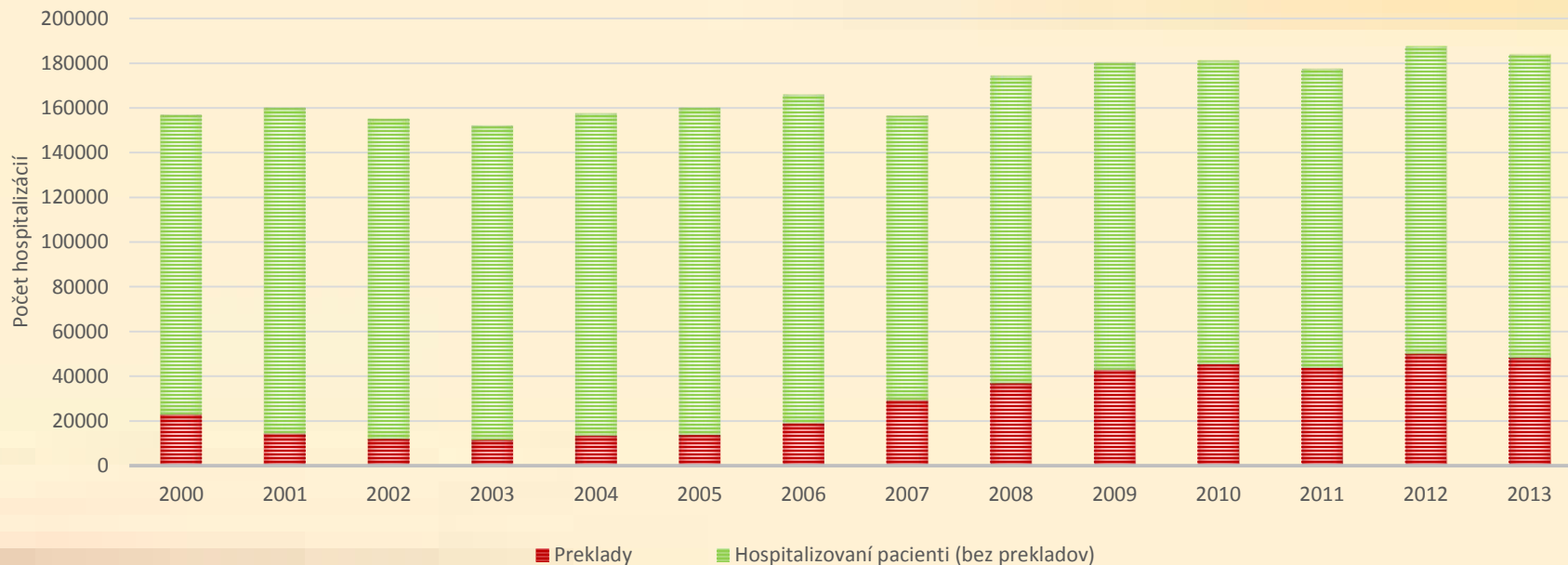
Rozdiely vo vybraných ukazovateľoch z hospitalizácií pre choroby obehovej sústavy a z nich na vybrané skupiny chorôb v SR v roku 2000 a 2013

Baráková A.¹, Kuchtová Z.¹, Vallová Z.², Zimová Z.²

¹ Oddelenie zdravotných registrov, NCZI

² Oddelenie dátového skladu a analýz, NCZI

Hospitalizácie na choroby obehovej sústavy (CHOS) a z toho počet prekladov* v SR v rokoch 2000 - 2013



* V rámci jednej kontinuálnej hospitalizácie

Zmeny celkového počtu hospitalizácií na CHOS a podielu prekladov v roku 2000 a 2013 podľa podkapitol CHOS

Rok	Počet hospitalizácií		I10-I15	I20-I22	I23-I25	I47-I49	I50-I52	I60-I64	I70-I79
2000	156 777	Počet	15 029	15 573	44 981	11 863	3 801	24 334	12 744
		Podiel	8,2	9,9	24,5	6,5	2,1	13,2	6,9
2013	183 683	Počet	17 813	24 986	22 601	23 042	16 337	25 728	16 160
		Podiel	9,7	13,6	12,3	12,5	8,9	14,0	8,8

Počet odborných útvarov ústavnej zdravotnej starostlivosti, na ktorých boli hospitalizovaní pacienti s CHOS v roku 2000 a 2013

ODBORNÝ ÚTVAR	Počet	
	2013	2000
kardiológia	10	8
kardiochirurgia	4	4
vnútorné lekárstvo / interné	83	111
JIS kardiologická	5	x
JIS kardiochirurgická	1	x
JIS centrálna	1	x
JIS interná	47	x
JIS metabolická	2	x
cievna chirurgia	9	2
JIS cievnej chirurgie	5	x
arytmia a koronárna jednotka	14	x
pediatrická kardiológia	1	
angiológia	2	x
geriatria	23	20
JIS geriatrická	2	x
JIS/ ARO	x	81
Spolu	209	226

Rok 2000

Rok 2013

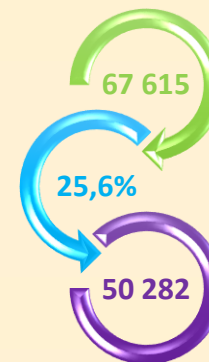
0-64 roční



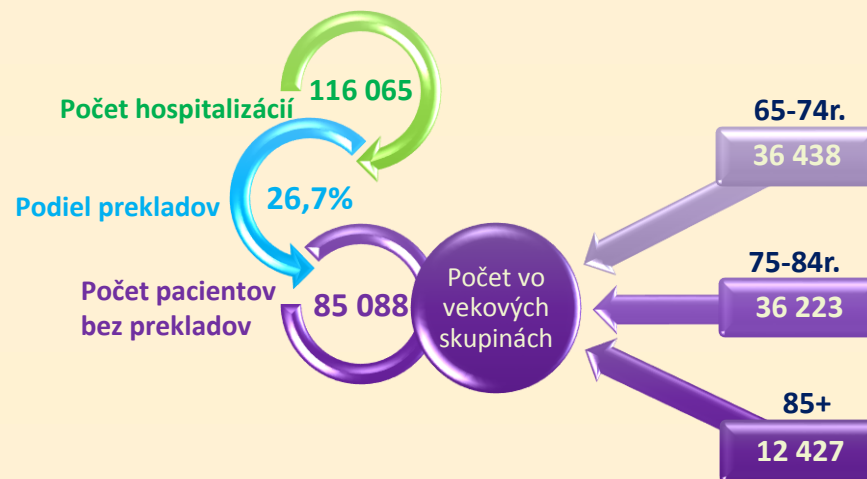
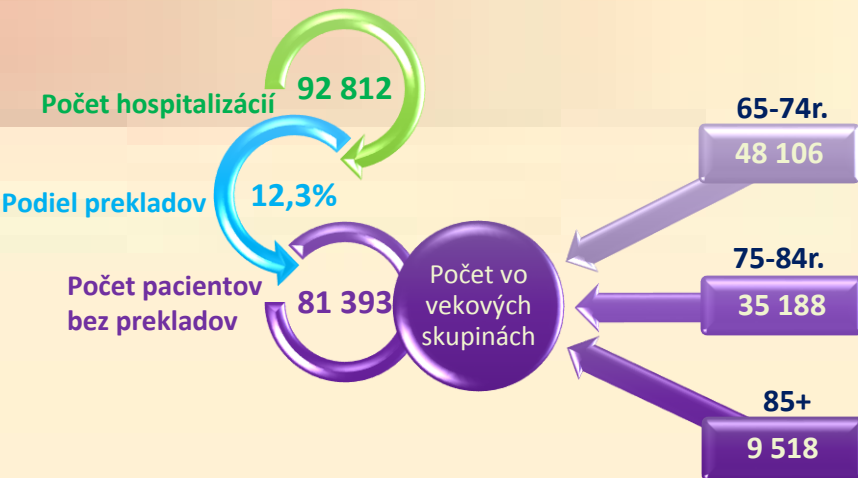
Počet hospitalizácií

Podiel prekladov

Počet pacientov
(bez prekladov)



65- a viacroční



Hospitalizácie na akútny koronárny syndróm (AKS)* a z toho počet prekladov** v SR v rokoch 2000 – 2013

AKS (I20 – I22)



* Pri prepustení uvedená dg. AKS (I20 – I22), ide však aj o stavy s nedokázaným AKS

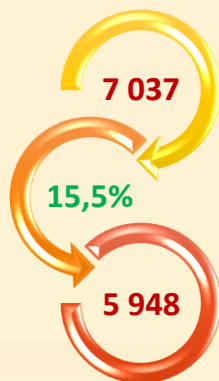
** V rámci jednej kontinuálnej hospitalizácie

Porovnanie vybraných ukazovateľov AKS

Rok 2000

Rok 2013

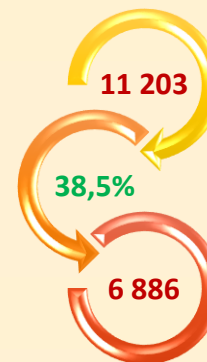
0-64 roční



Počet hospitalizácií

Podiel prekladov

Počet pacientov
(bez prekladov)



65- a viacroční



Počet vo vekových skupinách

65-74r.

4 255

75-84r.

2 421

85+

431



Počet vo vekových skupinách

65-74r.

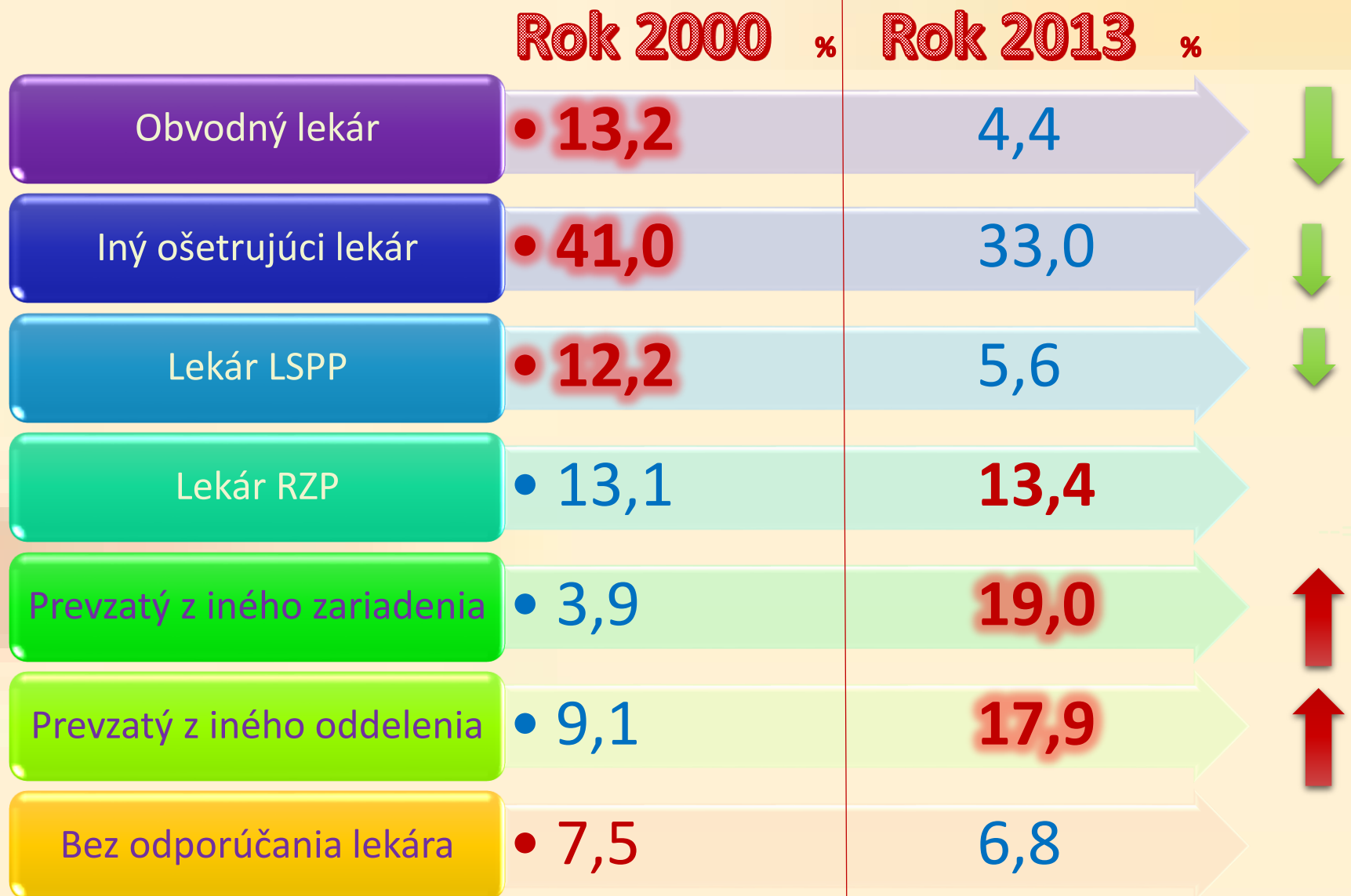
4 263

75-84r.

3 112

85+

814



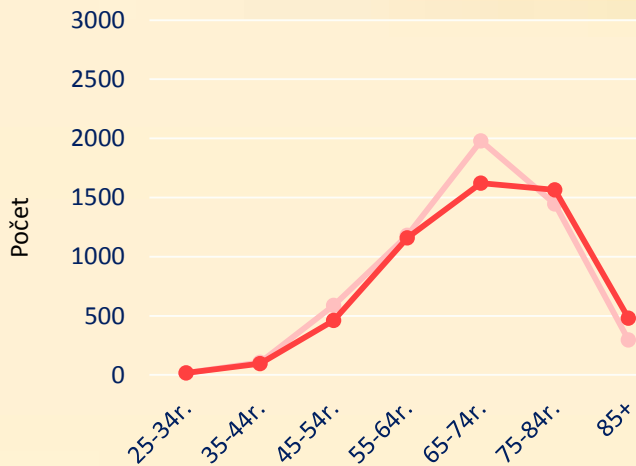
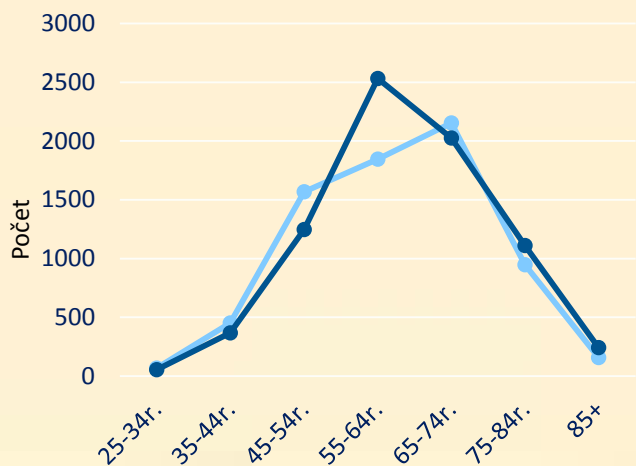
Porovnanie roku 2000 a 2013:

hospitalizovaní pacienti, úmrtia v nemocnici a nemocničná letalita pacientov s AKS

Muži

Hospitalizovaní pacienti s AKS

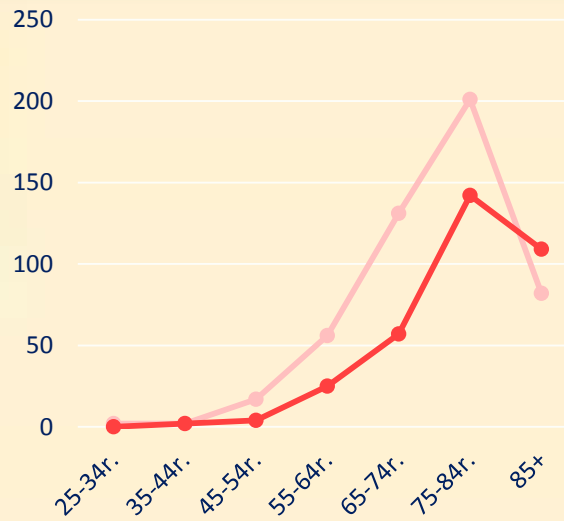
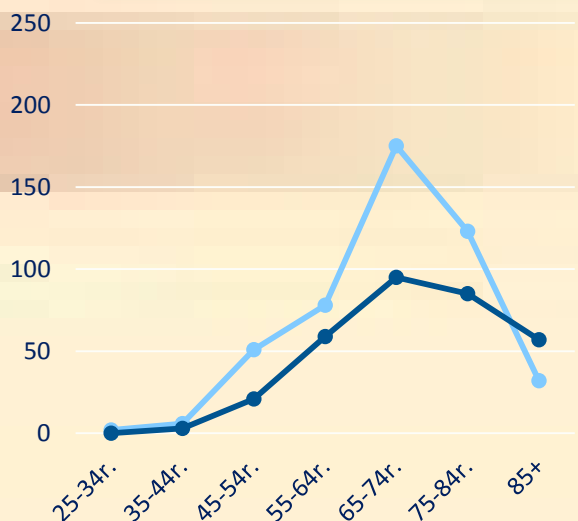
Ženy



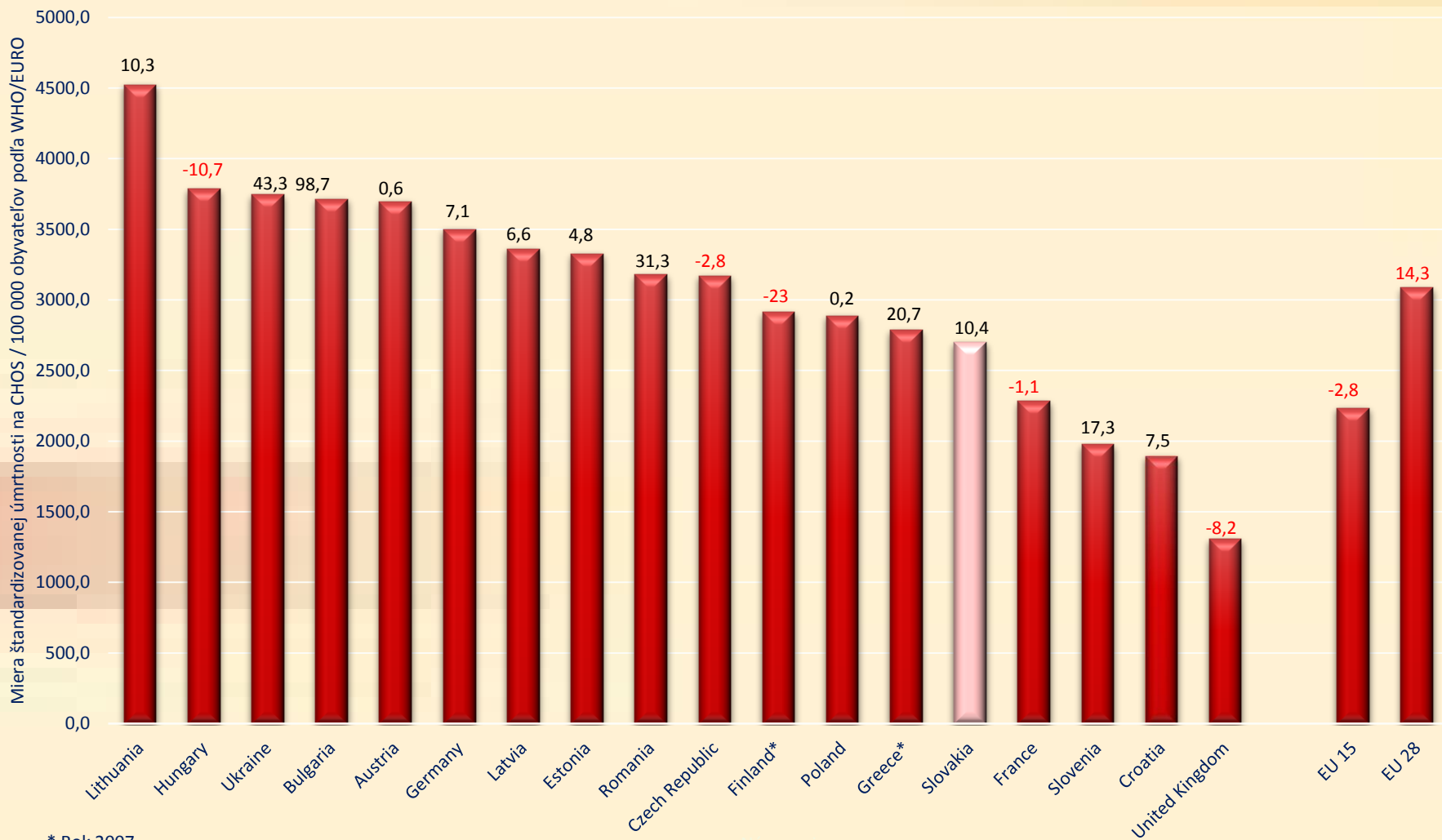
Letalita pacientov s AKS v nemocnici

Pohlavie	Rok	
	2000	2013
Muži	6,5%	4,2%
Ženy	8,7%	6,3%
Spolu	7,5%	5,1%

Úmrtia pacientov s AKS v nemocnici



Medzinárodné porovnanie miery štandardizovanej úmrtnosti na CHOS podľa WHO/EURO v roku 2009 s uvedením % rozdielu oproti roku 2000



* Rok 2007

WHO/EURO



Ďakujem za pozornosť.